



**SECRETARIA MUNICIPAL DE EDUCAÇÃO E CULTURA
REDE MUNICIPAL DE ENSINO
ATIVIDADES PEDAGÓGICAS COMPLEMENTARES**

Escola: _____

Estudante: _____

Componente curricular: Arte

Etapa: Ensino Fundamental I

Período: 03/05/2021 a 31/05/2021

Turma: 1ºano

- As atividades das APCs serão adequadas de acordo com a limitação e necessidade de cada estudante pelo professor (a) de Apoio e Supervisão do Departamento de Coordenação de Educação de Inclusão Social.

CADERNO 3.

AULA 1e 2 –TRABALHANDO O TRÂNSITO E AS CORES PRIMÁRIAS

O “MAIO AMARELO” TEM A PROPOSTA DE CHAMAR A ATENÇÃO DA SOCIEDADE PARA O ALTO ÍNDICE DE ACIDENTES EM TODO O MUNDO.

O OBJETIVO DE TRABALHAR O TRÂNSITO NO MÊS DE MAIO É PARA COLOCAR EM PAUTA O TEMA SEGURANÇA VIÁRIA E MOBILIZAR A SOCIEDADE, BUSCANDO INFORMAR E CONSCIENTIZAR A POPULAÇÃO.

VAMOS OUVIR O RECADO QUE O CANTOR BUCHECHA TEM PARA NOS DIZER SOBRE O TRÂNSITO COM A MÚSICA : ALÔ CRIANÇA! SE MOVIMENTANDO COM A MÚSICA, POIS ELA É BEM ANIMADA.

PARA AQUELES QUE NÃO TEM ACESSO AO YOUTUBE, ACESSEM O LINK PARA OUVIR A MÚSICA.



WhatsApp Audio 2021-04-09 at 5.22.09 PM.mpeg

ASSISTAM O VÍDEO NO LINK ABAIXO E APRENDAM A MÚSICA “ALÔ CRIANÇA!” SOBRE O TRÂNSITO.

<https://www.youtube.com/watch?v=vXd8f-hww08>

- AQUI ESTÁ A LETRA DA MÚSICA PARA VOCÊ ACOMPANHAR CANTANDO E MOVIMENTANDO SEU CORPO DE ACORDO COM A MÚSICA.

MÚSICA: ALÔ CRIANÇA !

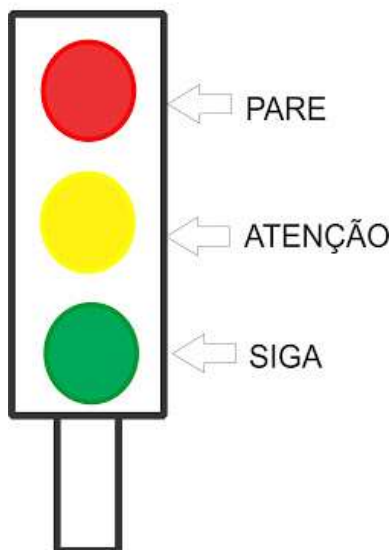
PAPAI, BOTE O CINTO DE SEGURANÇA!
ALÔ CRIANÇADA, AQUI É O BUCHECHA!
EU TENHO UM RECADO A DIZER A VOCÊS, VAMOS LÁ:
ALÔ CRIANÇAS, VAMOS TODOS APRENDER

AS CORES DO SINAL DE TRÂNSITO
NÃO É DIFÍCIL VOCÊ VAI VER
CRIANÇA ESPERTA É ASSIM QUE FAZ
DENTRO DO AUTOMÓVEL VAI APRENDENDO COM SEUS PAIS.

SE ESTÁ VERMELHINHO,
ESPERE UM POUQUINHO
SE ESTÁ AMARELÃO,
PRESTE ATENÇÃO!
SE ESTÁ VERMELHINHO,
ESPERE UM POUQUINHO

SE ESTÁ AMARELÃO,
PRESTE ATENÇÃO!
MAS QUANDO FICA VERDE,
VOCÊ PODE PASSAR!!
VAMOS LÁ! 3X

Sinais de Trânsito - Cores do semáforo

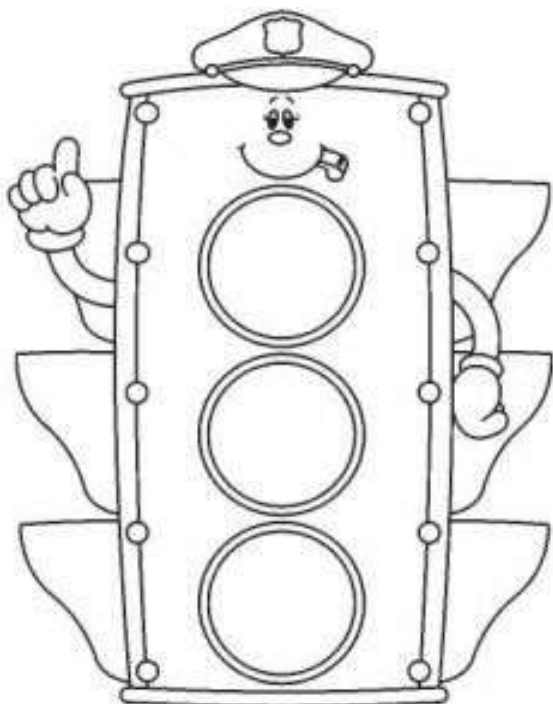


LETRA DA MÚSICA DISPONÍVEL EM : [HTTPS://DRIVE.GOOGLE.COM/FILE/D/1C_PE...](https://drive.google.com/file/d/1C_PE...)

NO MÊS PASSADO ESTUDAMOS AS CORES PRIMÁRIAS, QUE SÃO VERMELHO, AZUL E AMARELO.

AGORA VOCÊ OUVIU A MÚSICA ALÔ CRIANÇA , DANÇOU E OBSERVOU QUE NELA APARECEM DUAS DAS CORES PRIMÁRIAS QUE ESTUDAMOS, IDENTIFIQUE ATRAVÉS DA PINTURA NO SEMÁFORO ESSAS DUAS CORES.

LEMBRE-SE QUE APARECE TRÊS CORES NO SEMÁFORO, MAS APENAS DUAS DAS CORES SÃO PRIMÁRIAS.



AULA 3, 4 e 5 –

ARTE INDÍGENA.

ASSIM COMO OS HOMENS DA CAVERNA OS ÍNDIOS, POVO NATIVO QUE AQUI NO BRASIL JÁ VIVIAM QUANDO OS PORTUGUESES AQUI CHEGARAM, ELES USAVAM TINTAS NATURAIS FEITAS DE TERRAS E PLANTAS. USAVAM A PINTURA CORPORAL E PEÇAS FEITAS DE BARRO RETIRADOS DA NATUREZA.

- OBSERVEM AS PEÇAS DE CERÂMICAS FEITAS PELOS ÍNDIOS KADIWÉUS QUE MORAM NA SERRA DA BODOQUENA AQUI PRÓXIMO DE NOSSA REGIÃO, E PODEMOS VER SUA ARTE NAS LOJAS DE BONITO.



Foto: Timblindim

Crédito: Foto : Divulgação – Disponível em: <https://www.ilovemosoficial.com/2012/09/ceramica-kadiweu.htm>

AGORA QUE VOCÊ VIU ALGUMAS IMAGENS DE ARTE INDÍGENA, DESENHE EM SEU CADERNO A CERÂMICA INDÍGENA E PINTÉ COM LÁPIS DE COR. OBSERVE COMO ELES USAVAM AS LINHAS PARA DECORAR SUAS PEÇAS.

FAÇA O GRAFISMO E EM SEGUIDA PINTÉ IMITANDO AS CORES QUE ELES USAVAM.

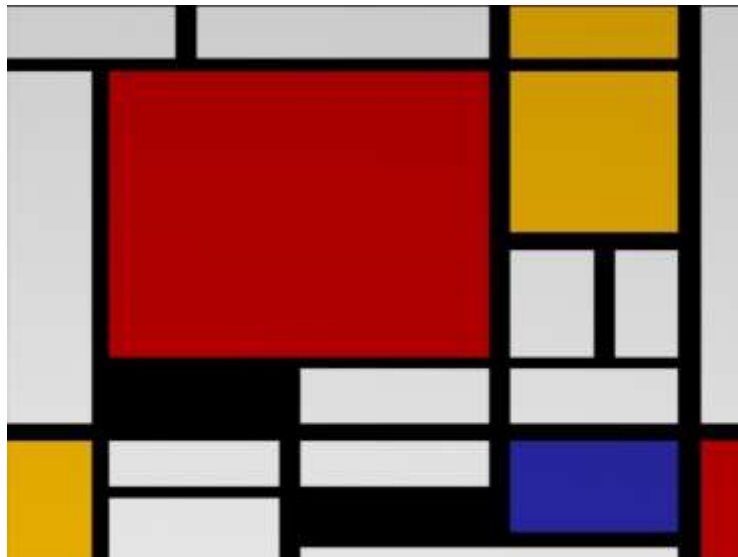
AULAS 7,8,9–

VIDA E OBRA DO ARTISTA PIET MONDRIAN

MUITOS ARTISTAS FAZEM UMA ARTE DE FORMA SIMPLES USANDO EM SUAS OBRAS ELEMENTOS COMO AS LINHAS, FORMAS E CORES.

PIET MONDRIAN PINTOR HOLANDÊS, INICIOU NA ARTE DESDE MUITO CEDO E COM A SIMPLICIDADE E HARMONIA DE SUAS OBRAS COM LINHAS , FORMAS E CORES PRIMÁRIAS INFLUENCIA ATÉ HOJE O MUNDO DA ARTE.

VAMOS OBSERVAR UMA DE SUAS OBRAS ABSTRATA:



Composição com Vermelho Amarelo e Azul. Piet Mondrian. 1935/1942

Disponível em: <https://arteeartistas.com.br/biografia-de-piet-mondrian/>

AGORA SUA VEZ DE CRIAR .

ESCOLHA UM SUPORTE DIFERENTE PODENDO SER UM PAPELÃO, UMA CAIXA, UM PEDAÇO DE PAPEL, ATÉ MESMO EM SEU CADERNO, OU QUALQUER OBJETO QUE QUISER E PINTE USANDO AS CORES E FORMAS DE MONDRIAN.

AULAS 10,11,12 -

VAMOS ESTUDAR OS SONS

O MUNDO DOS

O SOM É TUDO
AQUILO QUE
OUVIMOS.

ELE PODE SER: DA NATUREZA,
DOS ANIMAIS, DO NOSSO
CORPO, DOS OBJETOS DE
NOSSA CASA, DE CARROS, DOS
INSTRUMENTOS MUSICAIS ...

SONS DA NATUREZA SÃO TODOS OS SONS PRODUZIDOS PELA NATUREZA.

ATIVIDADE

OBSERVE EM SEU ENTORNO QUE SONS VOCÊ CONSEGUE OUVIR E SÃO PRODUZIDOS PELA NATUREZA. SÃO VÁRIOS: TROVÃO, VENTO, BARRULHO DE RIO , CHUVA CAINDO E MUITOS OUTROS.

AGORA É SUA VEZ DE PENSAR...


MARQUE COM X NAS IMAGENS QUE ILUSTRAM SONS DA NATUREZA.



()



()



()



()



()



()

AGORA CLIK NO LINK ABAIXO PARA VOCÊ OUVIR SONS DA NATUREZA .

Sons da natureza: <https://www.youtube.com/watch?v=c3g57YZk6rk>