



SECRETARIA MUNICIPAL DE EDUCAÇÃO E CULTURA
REDE MUNICIPAL DE ENSINO
ATIVIDADES PEDAGÓGICAS COMPLEMENTARES

Componente curricular: Língua Portuguesa
Período: 01/03/2021 a 31/03/2021

Etapas: Ensino Fundamental I
Turma: 2º ano

CADERNO 1

AULAS 1 E 2 – (2 aulas)

ACOLHIDA ASSISTA O VÍDEO MENSAGEM DE BOAS-VINDAS

EM: <https://www.youtube.com/watch?v=EPyRypd-9Ls>. A SEGUIR APRESENTAÇÃO DE BOAS-VINDAS PARA OS ALUNOS.

AULAS 3 E 4 – (2 Aulas)

ATIVIDADE-1 : LEIA E CANTE A MÚSICA: BARQUINHO DO NOME.

MÚSICA: O BARQUINHO
O MEU BARQUINHO VAI NAVEGAR
VOCÊ COMIGO EU VOU LEVAR.
NA ONDAS DA EMOÇÃO.
LEVO VOCÊ NO MEU CORAÇÃO.
CHUÊ, CHUÁ VOU COM VOCÊ QUERIDO
AMIGO(A) QUE BOM TE VER!
CHUÊ, CHUÁ QUERIDO AMIGO(A) QUE
BOM TE VER!



ATIVIDADE-2 : FAÇA UM BARQUINHO DE PAPEL COM A LETRA DO SEU NOME E ENVIE A PROFESSORA VIA WHATSAPP ATRAVÉS DE FOTOS OU VÍDEO. SUGESTÃO PARA FAZER ESTÁ ATIVIDADE ASSISTA O VÍDEO EM: <https://www.youtube.com/watch?v=wGRgEtj2AtY>

AULAS 5 E 6 – (2 Aulas)

ATIVIDADES -1

1-VAMOS FAZER O CRACHÁ DE MESA.

ESCREVA O SEU NOME OU RECORTE E COLE A LETRA DO SEU NOME AQUI.



ATIVIDADE-2: CIRCULE A LETRA DO SEU NOME:

A	B	C	D	E	F	G	H	I
J	K	L	M	N	O	P	Q	R
S	T	U	V	W	X	Y	Z	

AULAS 7 E 8 – (2 Aulas)

ATIVIDADE -1: VAMOS FALAR DO CORONAVÍRIS. ASSISTA O VÍDEO:

https://www.youtube.com/watch?v=UeQyLgn_M2c&t=2s.

ATIVIDADE-2 :

COMO O CORONAVÍRUS É TRANSMITIDO? PINTE SOMENTE A ALTERNATIVA CORRETA.



**COM PESSOA
CONTAMINADA**



**LAVANDO A MÃO
E USANDO ÁLCOOL**



CONTATO

**TOCAR AS MÃOS NA
BOCA, OLHOS E NARIZ**

AULAS 9 E 10 – (2 Aulas)

ATIVIDADE-1 : LEIA COM ALENÇÃO O POEMA ABAIXO.

CORONAVÍRUS

Thuany Silveira S. Venades

UMA HISTÓRIA VOU CONTAR,
PRESTE MUITA ATENÇÃO.
PRA COVID NÃO PEGAR,
LAVE MUITO BEM A MÃO.

EXISTE OUTRA MANEIRA,
PARA NOS PROTEGER.
USE MÁSCARA, NÃO É BRINCADEIRA!
E NADA VAI ACONTECER.

O ÁLCOOL TAMBÉM AJUDA,
PARA QUANDO NA RUA ESTAMOS.
VAMOS FAZER NOSSA PARTE,
E CUIDAR DE QUEM AMAMOS.



Disponível: alfabeticacaoonline.com.

ATIVIDADE-2 : DE ACORDO COM O TEXTO PINTE A FORMA DE EVITAR O CORONAVÍRUS :




AULAS 11 E 12 – (2 Aulas)

ATIVIDADE-1: HOJE NOS VAMOS APRENDER O ALFABETO. ASSISTA O VÍDEO EM: <https://www.youtube.com/watch?v=pBsfpU9zWNI>.

ATIVIDADE-2: AGORA FAÇA AS ATIVIDADES ABAIXO.

ALFABETO

1. VAMOS TREINAR A ESCRITA DO ALFABETO?



A - B - C - D - E - F - G - H - I - J - K - L - M - N - O - P - Q -

R - S - T - U - V - W - X - Y - Z

2. VAMOS TREINAR O ALFABETO MAIÚSCULO EM LETRA CURSIVA?

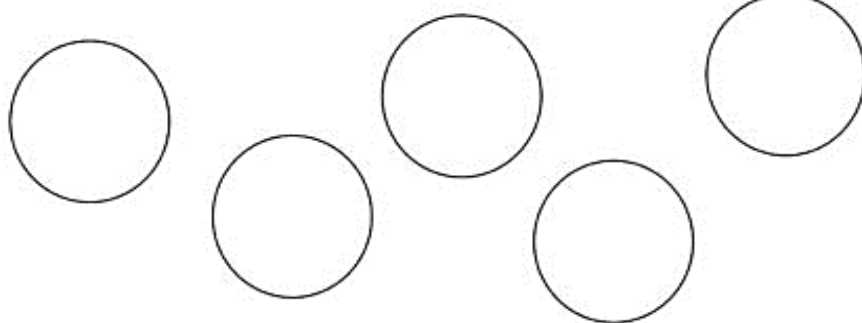
A - B - C - D - E - F - G - H - I - J - K -

L - M - N - O - P - Q - R - S - T - U - V -

W - X - Y - Z

3. AGORA É COM VOCÊ:

ESCREVA AS VOGAIS MAIÚSCULAS NOS CÍRCULOS ABAIXO:



→ O ALFABETO É DIVIDIDO EM DOIS GRUPOS:

VOGAIS

CONSOANTES

A B C D E F G H I
J K L M N O P Q R
S T U V W X Y Z

ATIVIDADE-2: COMPLETE:

→ NO ALFABETO HÁ:

QUANTAS LETRAS?

QUANTAS VOGAIS?

QUANTAS CONSOANTES?



AULAS 15 E 16 – (2 Aulas)

ATIVIDADE-1: LEIA O TEXTO ABAIXO VOCÊ TAMBÉM PODE CANTAR.

VAMOS CANTAR?

A CANOA VIROU

POIS DEIXARAM ELA VIRAR

FOI POR CAUSA DE MARIA

QUE NÃO SOUBE REMAR.

SE EU FOSSE UM PEIXINHO

E SOUBESSE NADAR

EU TIRAVA MARIA

DO FUNDO DO MAR.



Texto retirado da internet no site: espacoprofessor.com

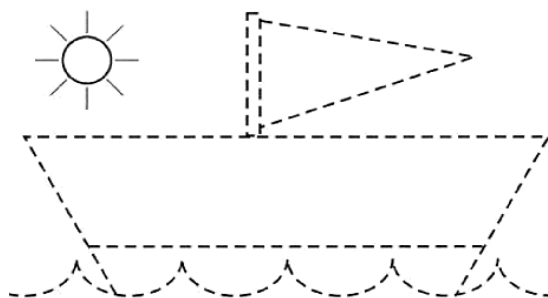
ATIVIDADE-2: COMPLETE A MÚSICA COM O SEU NOME E PINTE O BARQUINHO.

A CANOA VIROU

POR DEIXAR ELA VIRAR

FOI POR CAUSA DE

.....
QUE NÃO SOUBE REMAR.




AULAS 17 E 18 – (2 Aulas)

ATIVIDADE-1: CIRCULE NO ALFABETO ABAIXO AS LETRAS DO SEU NOME:

A B C D E F G H I
J K L M N O P Q R
S T U V W X Y Z

ATIVIDADE-2: REESCREVA SOMENTE AS CONSOANTES AQUI.



AULAS 19 , 20 E 21 – (3 Aulas)

ATIVIDADE-1:CANTE COM A PROFESSORA OU COM A FAMÍLIA A MÚSICA: A ARANHA E CIRCULE AS VOGAIS:


ARANHA

A DONA ARANHA
SUBIU PELA PAREDE
VEIO A CHUVA FORTE
E A DERRUBOU,
JÁ PASSOU A CHUVA
E O SOL JÁ VAI SURGINDO
E A DONA ARANHA CONTINUA A SUBIR
ELA É TEIMOSA,
E DESOBEDIENTE
SOBE, SOBE, SOBE
NUNCA ESTÁ CONTENTE



Texto retirado da internet no site:jogosalfabetizacao.blogspot.com

ATIVIDADE -2 :CIRCULE A LETRA INICIAL DO NOME DO PERSONAGEM DO TEXTO:



P
A
B

ATIVIDADE-3:COMPLETE COM AS VOGAIS QUE FALTAM NAS PALAVRAS ABAIXO:

	R		N	H	
--	---	--	---	---	--

P		R		D	
---	--	---	--	---	--



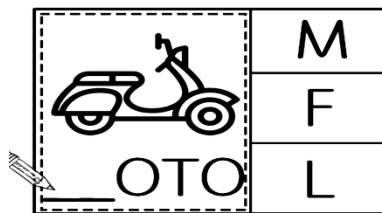



C	H		V	
---	---	--	---	--

AULAS 22 E 23 – (2 Aulas)

ATIVIDADE-1 : ASSISTA O VÍDEO AS LETRAS FALAM EM:

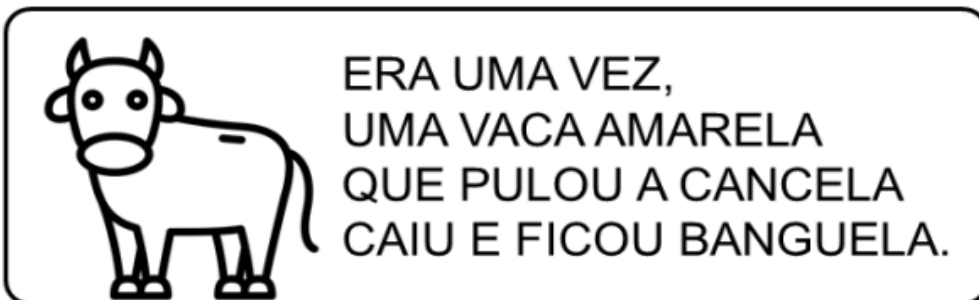
<https://www.youtube.com/watch?v=pBsfU9zWNI>.

ATIVIDADE-2: PINTA A LETRA INICIAL DE CADA FIGURA E COMPLETE CADA PALAVRA:



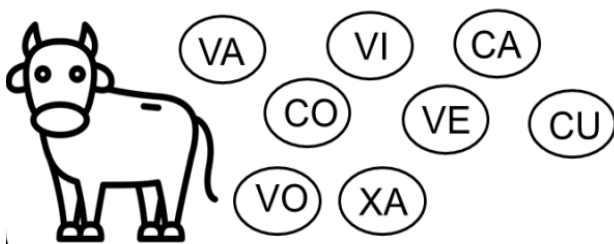
AULAS 24 E 25 – (2 Aulas)

ATIVIDADE-1: LEIA O TEXTO, PINTA A VACA E CIRCULE O NOME DA PERSONAGEM.



Texto retirado do site: WWW.espacoprofessor.com

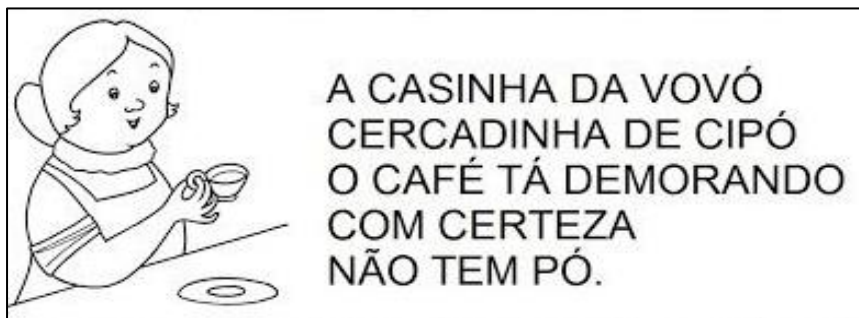
ATIVIDADE-2: PINTA AS SÍLABAS DO NOME DA FIGURA ABAIXO:



AS SÍLABAS PINTADA FORMAM A PALAVRA:

AULAS 26 E 27 – (2 Aulas)

ATIVIDADE-1: LEIA O TEXTO E CIRCULE A PALAVRA **VOVÓ**.



A CASINHA É DA:

- () MAMÃE
- () VOVÓ
- () VOVÔ

Texto retirado do site: <https://educacaoetransformacaooficial.blogspot.com>

- O NOME DA FIGURA É:

- () BULA
- () BULE
- () BOLA



ATIVIDADE-2: COMPLETE AS PALAVRAS QUE FALTAM DE ACORDO COM CADA FIGURA.

A _____ DA _____
CERCADINHA DE CIPÓ
O _____ ESTÁ DEMORANDO
COM CERTEZA NÃO TEM PÓ.

Em



site: WWW.espacoprofessor.com