



**SECRETARIA MUNICIPAL DE EDUCAÇÃO E CULTURA  
REDE MUNICIPAL DE ENSINO  
ATIVIDADES PEDAGÓGICAS COMPLEMENTARES**

**Escola:** \_\_\_\_\_

**Estudante:** \_\_\_\_\_

**Componente curricular:** Educação Física  
**Período:** 01/06/2021 a 28/06/2021

**Etapa:** Ensino Fundamental I  
**Turma:** 2º ano

- As atividades das APCs serão adequadas de acordo com a limitação e necessidade de cada estudante pelo professor (a) de Apoio e Supervisão do Departamento de Coordenação de Educação de Inclusão Social.

## **CADERNO 4**

### **AULAS 1, 2 e 3 -**

#### **Brincadeiras Populares: Peteca**

Assista o vídeo disponível no youtube, para conhecer uma atividade bastante popular do nosso Brasil.

Link: <https://www.youtube.com/watch?v=wXEjIUOCck>

1-AS CRIANÇAS DA IMAGEM AO LADO ESTÃO BRINCANDO COM SEUS COLEGAS DE:

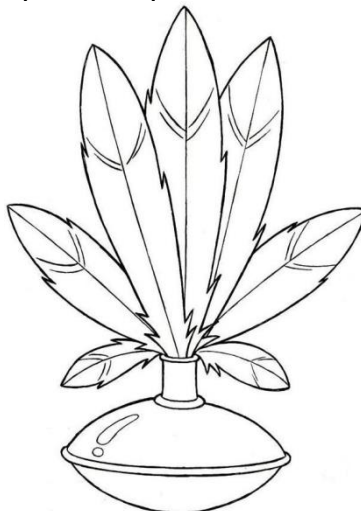


A) ( ) PULAR CORDA.

B) ( ) PETECA.

C) ( ) PIÃO.

2- Agora pinte a peteca com as cores que você preferir e deixe o brinquedo mais bonito!



## **AULAS 4, 5 e 6 –**

Na aula de hoje vamos produzir um brinquedo que conhecemos: A Peteca!

Você pode produzir com o material e modelo que preferir. Aqui vou deixar uma dica de modelo de peteca bem simples junto com o link de um vídeo que ensina como fazer uma peteca de material reciclado.

Material:

- 1 Sacola Plástica
- 3 Folhas de jornal
- 1 Tesoura

Modo de fazer:

1. Corte as alças e as laterais da sacola e deixe de lado.
2. Faça uma bolinha com as três folhas de jornal.
3. Embrulhe a bolinha com a sacola deixando as pontas da sacola sobrando.
4. Amarre com as alças da sacola que você cortou.

Acesse o link e tenha uma explicação e demonstração de como montar sua peteca de um jeito bem fácil. Link: <https://www.youtube.com/watch?v=DIwylF8oGaw>

**Importante: Envie fotos da peteca que você produziu para o (a) professor (a)!**

- Agora vamos praticar a brincadeira com a peteca que você construiu!

Faça um vídeo rebatendo com a peteca, você pode convidar alguém para jogar com você e a brincadeira ficar mais divertida, também pode criar regras e desafios e testar suas habilidades!

## **AULAS 7 e 8 – Avaliação Bimestral de Educação Física.**

### **AULAS 9 e 10 -**

#### **Elementos da Festa Junina**

Faremos uma abordagem a um tema cultural propício a ser trabalhado nesse período, Festa Junina.

A proposta é apresentar alguns elementos tradicionais das festas juninas propondo uma pintura e uma complementação de letras formando os nomes dos elementos: Balão, Fogueira e Pipoca.


Vamos colorir as imagens que representam elementos tradicionais das festa juninas populares, em seguida complete o nome de cada uma delas.



B \_ L ã \_



F \_ G U \_ \_ R \_



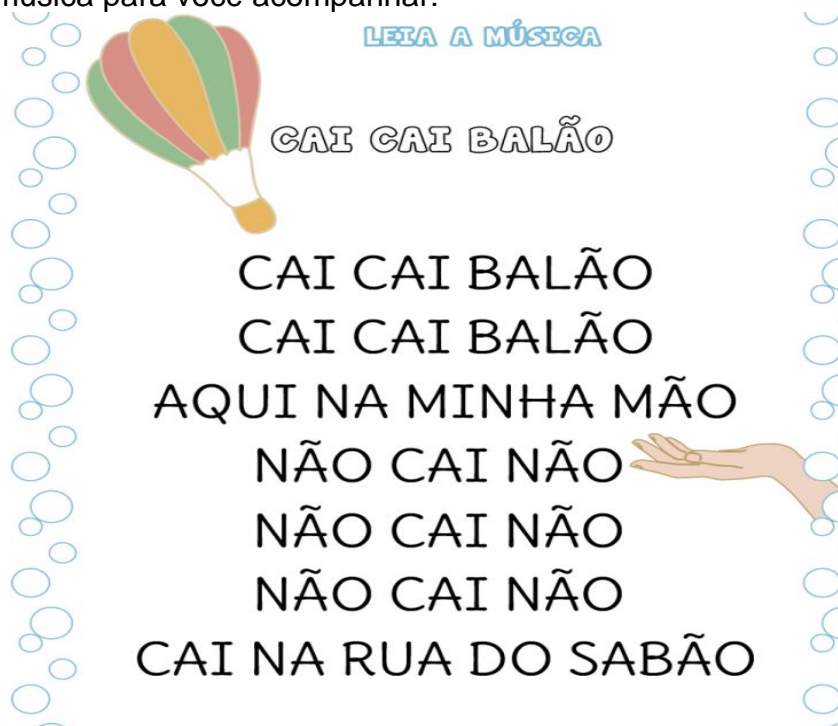
P \_ P \_ C \_

**AULAS 11 e 12 - Vamos Cantar a música “CAI CAI BALÃO”.**

- Acesse o link abaixo para você acompanhar a canção **CAI CAI BALÃO**

<https://www.youtube.com/watch?v=D-D3yWfO76g>

Aqui está a letra da música para você acompanhar:



Disponível em: <https://br.pinterest.com/pin/575405289875172876/>

**Agora que você já cantou a música CAI CAI BALÃO muito tocada nas festas juninas faça um desenho no quadro abaixo para ilustrar o tema retratado na letra da música.**