



**SECRETARIA MUNICIPAL DE EDUCAÇÃO E CULTURA
REDE MUNICIPAL DE ENSINO
AULAS PEDAGÓGICAS COMPLEMENTARES**

**Componente curricular: GEOGRAFIA
Período: 01/03/2021 a 31/03/2021**

**Etapas: Ensino Fundamental I
Turma: 2º ano**

CADERNO 1

AULA 1 e 2 –

1) LUGAR DE CONVIVÊNCIA.

LEIA O TEXTO O POEMA ABAIXO E RESPONDA.

O BAIRRO ONDE EU MORO

O BAIRRO ONDE EU MORO É PURA
ANIMAÇÃO...

CASAS, RUAS, PESSOAS

É MUITA AGITAÇÃO!

OH! BAIRRO DE MINHA AFEIÇÃO,

HOJE REPLETO EM CONSTRUÇÃO!

GRANDIOSO EM POPULAÇÃO

FICA LEMBRANÇAS NA IMAGINAÇÃO!


(CARMEM LÚCIA)



O LUGAR RETRATADO NO POEMA É:


- () UMA CIDADE
- () UM BAIRRO
- () UM CAMPO

2) PEDRO MORA NUM BAIRRO CALMO COM POUCO MOVIMENTO DE VEÍCULOS E PESSOAS NAS RUAS. PINTE O LUGAR QUE PARECE COM O BAIRRO DE PEDRO.



AULA 3 e 4 –

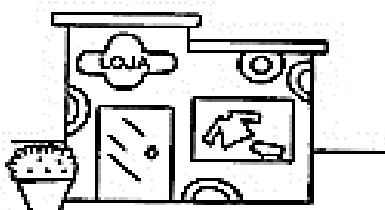
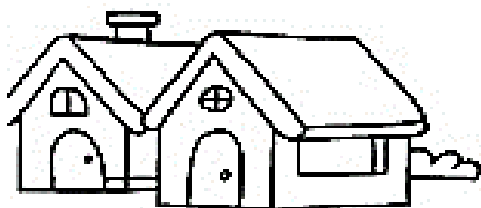
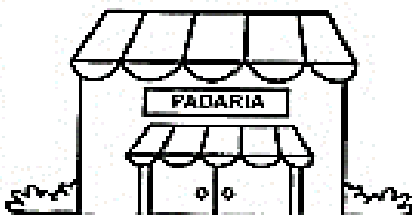
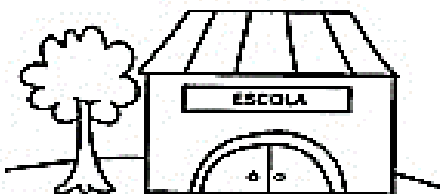
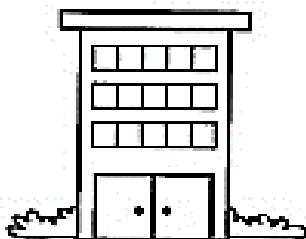
LOCALIZAÇÃO NO ESPAÇO. VISÃO DA COMUNIDADE ONDE VIVE. OBSERVE A CENA ABAIXO E MARQUE UM X NA RESPOSTA CORRETA:



1) MARQUE COM O X O QUE ESTÁ NO CENTRO DO DESENHO

- ☐ BANCO
- ☐ PRAÇA
- ☐ LANCHONETE

2) PINTe SOMENTE OS ELEMENTOS QUE TEM NO SEU BAIRRO.



AULA 5 e 6–

1) ASSISTA O VÍDEO BONITO–MS EM: https://www.youtube.com/watch?v=7Fh2X_w09Z8, AGORA QUE JÁ CONHECEMOS UM POUCO MAIS DO LUGAR ONDE VIVEMOS. A SEGUIR FAÇA UM DESENHO SOBRE O SEU BAIRRO.

DESENHE O LUGAR ONDE VOCÊ MORA

AULA 7 e 8–

CONVIVÊNCIA ENTRE AS PESSOAS DA COMUNIDADES.
CIRCULE NO QUADRO ABAIXO SOMENTE OS TIPOS DE MORADIA.

