



**SECRETARIA MUNICIPAL DE EDUCAÇÃO E CULTURA
REDE MUNICIPAL DE ENSINO
ATIVIDADES PEDAGÓGICAS COMPLEMENTARES**

Escola: _____

Estudante: _____

Componente Curricular: Língua Inglesa
Período: 03/05/2021 a 31/05/2021

Etapa: Ensino Fundamental I
Turma: 2º ano

- As atividades das APCs serão adequadas de acordo com a limitação e necessidade de cada estudante pelo professor (a) de Apoio e Supervisão do Departamento de Coordenação de Educação de Inclusão Social.

CADERNO 3

AULA 1 e 2 :

Good Afternoon!!!

Hoje vamos aprender sobre MEANS OF TRANSPORTATION (Meios de transporte).

Assista o vídeo <https://www.youtube.com/watch?v=hu6WIRJYgsU> para iniciarmos nossa atividade.

Means of Transportation

Abaixo segue o vocabulário de alguns meios de transporte e alguns vídeos retirados do youtube para você treinar a pronúncia. Vejamos:

Avião–Plane,Airplane(USA),Aeroplane
(Londres)

Ambulância – Ambulance

Barco – Boat

Bicicleta – Bike, Bicycle

Caminhão – Truck (USA), Lorry (Londres)

Carro – Car

Foguete – Rocket, Aircraft

Helicóptero – Helicopter, Chopper (informal)

Iate – Yacht

Metrô–Subway(USA),Underground (Londres)

Moto/Motocicleta–Motorcycle(USA),
Motorbike (Londres)

Navio – Ship

Ônibus – Bus

Patinete – Scooter

Submarino – Submarine

Trem – Train

















Táxi – Táxi

Van – Van

Vehicles – Veículos

1) Escreva as letras que faltam nas caixas para completar o vocabulário dos meios de transportes:

MEANS OF TRANSPORTATION MISSING LETTERS IN WORDS !
Write the missing letters in the boxes to complete the means of transportation vocabulary.

	c _ r	t _ a _ n	
	p _ a _ e		m _ t _ r _ y _ l _
	t _ x _	b _ a _	
	s _ i _		b _ c _ c _ e
	b _ s	b _ l _ o _ n	
	h _ l _ c _ p _ e _		v _ n
	l _ r _ y	t _ a _	
	a _ b _ l _ n _ e		s _ b _ a _

Copyright © 03/04/2017 englishworksheets.com. All rights reserved.

Imagens retiradas e adaptadas do endereço: www.englishworksheets.com

AULA 3 e 4 :

Como na aula anterior falamos sobre meios de transportes em inglês, nessa aula falaremos sobre os cuidados no trânsito. Veja a imagem e leia o texto para realizar as atividades.

CUIDADOS NO TRÂNSITO

Observe o semáforo abaixo

para realizar a atividade.



Fonte: [https:// www.elo7.com.br/tote](https://www.elo7.com.br/tote)


Todos os dias acontecem acidentes de trânsito em algum lugar. Para evitar esses acidentes temos que respeitar as leis de trânsito porque elas foram feitas para auxiliar a todos.

Por isso é importante prestar bastante atenção nas dicas e cuidados no trânsito:

- Preste muita atenção porque existem motoristas mal educados. Olhe para os dois lados quando for atravessar e espere os veículos pararem.
- Atravesse sempre na faixa de pedestres ou nas passarelas. Elas foram feitas para te ajudar.
- Se a rua não tiver faixa nem semáforo atravesse em lugar reto e sem curvas para poder enxergar os carros.

Agora vamos realizar dois exercícios sobre os cuidados no trânsito:

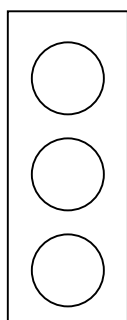
1) Observe o sinal de trânsito e responda:



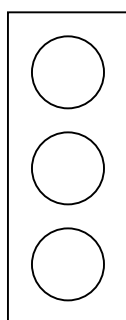
a) Qual é o nome do sinal representado na figura?

b) O que tem um condutor que fazer quando vê este sinal?

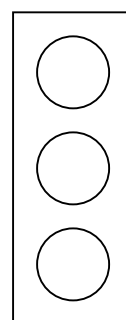
2) Pinte com as cores indicadas.



Go
Avançar
Green



Stop
Parar
Red




Attention
Cuidado
Yellow

Imagens retiradas e adaptadas do endereço: www.englishworksheets.com

AULA 5 e 6**Traffic**

1- Para finalizarmos as atividades sobre os cuidados no trânsito assista ao vídeo: <https://www.youtube.com/watch?v=MTZqgpogYDY> e faça o exercício abaixo.

a) Pinte o semáforo com as cores certas:



Imagens retiradas e adaptadas do endereço: <https://www.activitiesforkids.com.br/search/label/2%C2%BA%20ano>

AULA 7 e 8 :**Hello!!!**

Hoje vamos aprender sobre AT THE CITY(Lugares da cidade).

Assista o vídeo https://www.youtube.com/watch?v=53c_7PuJsRE para iniciarmos nossa atividade.

AT THE CITY**Banco** =Bank**Biblioteca**=Library**Delegacia**=Police Station**Escola**=School**Faculdade**=College**Farmácia** =Drugstore**Bookstore**= Livraria**Hospital**=Hospital**Shopping**= Shopping Mall**Igreja**=Church**Loja**=Store**Museu**=Museum**Padaria**= Bakery**Praça**=Square**Movie Theater** = Cinema**Prefeitura**=City Hall**Supermercado**=Supermarket

1) Escreva os nomes dos places in the city: (dos lugares em inglês)

bookstore -

church

- school

- movie theater



Imagens retiradas e adaptadas do endereço: <https://br.pinterest.com/pin/>