



**SECRETARIA MUNICIPAL DE EDUCAÇÃO E CULTURA
REDE MUNICIPAL DE ENSINO
ATIVIDADES PEDAGÓGICAS COMPLEMENTARES**

Escola: _____

Estudante: _____

Componente curricular: Língua Inglesa
Período: 20/07/2021 a 31/08/2021

Etapas: Ensino Fundamental I
Turma: 2ºano

- As atividades das APCs serão adequadas de acordo com a limitação e necessidade de cada estudante pelo professor (a) de Apoio e Supervisão do Departamento de Coordenação de Educação de Inclusão Social.

CADERNO 5

AULA 1e 2 – Classroom Object

Nessas aulas vamos aprender em inglês os nomes de alguns dos objetos escolares. Siga as orientações de seu professor que serão enviadas no grupo de WhatsApp da turma com as respectivas pronúncias. Sugestão de vídeos: <https://www.youtube.com/watch?reload=9&v=LJDfhznlgHM>.
<https://www.youtube.com/watch?v=pABnUhp7jps>

Listen and write the number in the correct picture.

1. a book

2. a bin

3. a ruler

4. a blackboard

5. a mop

6. a pencil

7. a chair

8. a broom

9. a table

10. an eraser

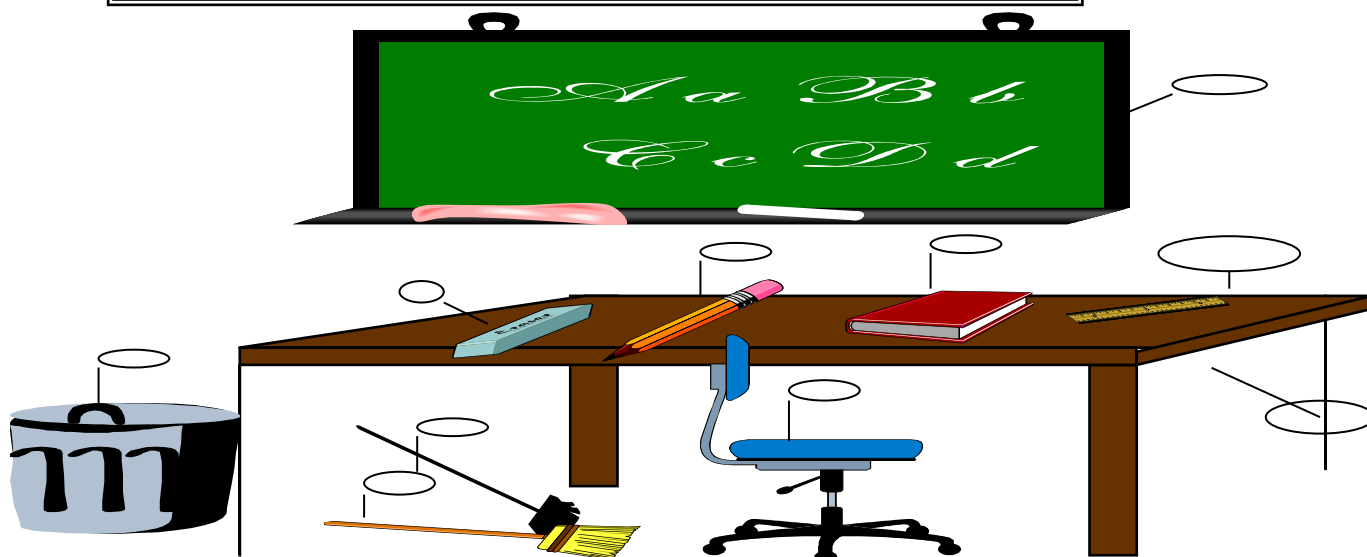


Imagem adaptada disponível em: <https://en.islcollective.com/english-esl-worksheets/vocabulary/classroom>

Componente curricular: Língua Inglesa. Turma 2º ano.

AULA 3 e 4 – Classroom Object

Ouçã com atenção ao áudio do professor (a) e siga as instruções para realizar a atividade de hoje.

Color the pencil orange

Color the book red

Color the bag yellow




Imagem adaptada disponível em: <https://en.islcollective.com/english-esl-worksheets/vocabulary/classroom>

AULA 5 e 6 – Classroom Object

Para continuar nossos estudos sobre **materiais escolares**, assista atentamente ao vídeo disponível no link: <https://www.youtube.com/watch?reload=9&v=LJDfhznlgHM>. E depois contorne as palavras com lápis de cor ou canetinha com as cores indicadas.

Desenhe uma imagem e trace letras:

<p><u>Red pen</u></p> <p>pen</p>	<p><u>Green chair</u></p> <p>chair</p>
<p><u>Blue pencil</u></p> <p>pencil</p>	<p><u>Red glue</u></p> <p>glue</p>
<p><u>Yellow paper</u></p> <p>paper</p>	<p><u>Black table</u></p> <p>table</p>

Imagem adaptada disponível em: <https://en.islcollective.com/english-esl-worksheets/vocabulary/classroom>

AULA 7 e 8 –Classroom Object

Na aula de hoje você deve marcar (X) na imagem da palavra grifada em cada alternativa.

Marque a resposta correta.

1. Look at the blackboard.

a.



b.

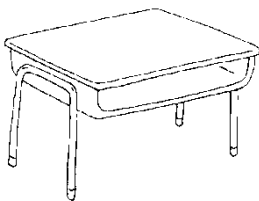


c.



2. Write on the desk.

a.



b.

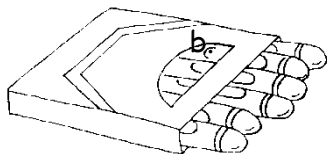


c.



3. I bring my school bag to school.

a.



b.



c.

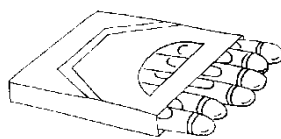


4. This is a pencil.


a.



b.




c.

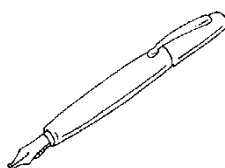


5. This is a pen.

a.



b.



c.



AULA 9 e 10 – Classroom Object

Para continuar seus estudos sobre os **materiais escolares** você deve ligar as imagens com a palavra correspondente em inglês.

Ligue a imagem dos materiais escolares com a palavra em inglês.



book




school bag



scissors



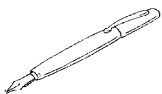
blackboard



paper



pencil



pen



chair


Imagens adaptadas disponíveis em: <https://en.islcollective.com/english-esl-worksheets/vocabulary/classroom>

AULA 11 e 12 –Classroom Object

Ainda falando sobre **materiais escolares** em inglês, você deve escrever o nome de cada um dos materiais escolares embaixo da imagem.

1) Escreva o nome das figuras abaixo:

a)



b)



c)



d)



Imagem adaptada disponível em: <https://en.islcollective.com/english-esl-worksheets/vocabulary/classroom>