



SECRETARIA MUNICIPAL DE EDUCAÇÃO E CULTURA
REDE MUNICIPAL DE ENSINO
ATIVIDADES PEDAGÓGICAS COMPLEMENTARES

Componente Curricular: LÍNGUA INGLESA
Período: 01/03/2021 a 31/03/2021

Etapa: Ensino Fundamental I
Turma: 3º

Caderno 1

AULAS 1 E 2:

Date: __/__/__.

School: _____


Teacher: _____

Name: _____

GREETINGS

Obs. Antes de iniciar as atividades pedagógicas, o professor da turma deverá gravar e encaminhar via whats um vídeo se apresentando e dando boas vindas aos estudantes.

DANDO INÍCIO AOS NOSSOS ESTUDOS, VAMOS RELEMBRAR O VOCABULÁRIO ESTUDADO ANTERIORMENTE. OBSEVE AS FIGURAS SEGUIDAS DO VOCABULÁRIO REFERENTE A ALGUNS **GREETINGS** (CUMPRIMENTOS E SAUDAÇÕES). ASSISTA AO VÍDEO SUGERIDO NO LINK <https://www.youtube.com/watch?v=DGvhHCn72E0> PARA COMPLEMENTAR SEUS ESTUDOS E PRATICAR A PRONÚCIA ADEQUADA DAS PALAVRAS. EM SEGUIDA, COM A DEVIDA ORIENTAÇÃO DE SEU PROFESSOR, SUA TAREFA FINAL É GRAVAR UM PEQUENO VÍDEO SE APRESENTANDO A ELE, SE POSSÍVEL USANDO AS SAUDAÇÕES EM INGLES QUE VOCÊ ACABOU DE ESTUDAR.



GOOD MORNING = BOM DIA
GOOD AFTERNOON = BOA TARDE
GOOD EVENING = BOA NOITE (AO ENTARDESCER)
GOOD NIGHT = BOA NOITE (AO FINAL DA NOITE)
HELLO = OLÁ
GOODBYE = ATÉ LOGO

AULAS 3 E 4:

Date: __/__/__

School: _____

Teacher: _____

Name: _____

GREETINGS

REGISTRE EM SEU CADERNO O VOCABULÁRIO ESTUDADO NA SEMANA PASSADA. OBSERVE ATENTAMENTE AS FIGURAS ABAIXO, ASSISTA AO VÍDEO [HTTPS://WWW.YOUTUBE.COM/WATCH?V=EPOUDLTPEJI](https://www.youtube.com/watch?v=EPOUDLTPEJI) E LIGUE AS SAUDAÇÕES CORRESPONDENTES AOS DESENHOS AO LADO. PARA FINALIZAR, DESENHE E PINTÉ AS CENAS CAPRICIOSAMENTE EM SEU CADERNO.

Good morning!



Good afternoon!



Good evening!



Good bye!



AULAS 5 E 6:

Date: __/__/__.

School: _____

Teacher: _____





Name: _____

GREETINGS

OBSERVE ATENTAMENTE AS FIGURAS ABAIXO, SE NECESSÁRIO, ASSISTA NOVAMENTE AO VÍDEO INDICADO NA **ATIVIDADE 1** E PEÇA AJUDA AO SEU PROFESSOR. RECORTE E COLE AS SAUDAÇÕES NOS QUADRADINHOS AO LADO DE CADA DESENHO. SE PREFERIR PODERÁ DESENHAR AS CENAS EM SEU CADERNO E ESCREVER OS NOMES DAS SAUDAÇÕES EM INGLÊS.

Cut and glue

Corte e cole

	<input type="text"/>
	<input type="text"/>
	<input type="text"/>
	<input type="text"/>

✂

Good morning!	Good evening!
Good night!	Good afternoon!

AULAS 7 E 8:

Date: __/__/__.

School: _____

Teacher: _____

Name: _____


GREETINGS

ASSISTA AOS VÍDEOS:

<https://www.youtube.com/watch?v=x23rTDI4AMs>

<https://www.youtube.com/watch?v=tVlcKp3bWH8>

OBSERVE AS FIGURAS ABAIXO E TENTE LER AS FALAS DOS BALÕES.



HELLO! / OLÁ!

HI! / OI!

GOOD MORNING! / BOM DIA!

GOOD AFTERNOON! / BOA TARDE!

GOOD EVENING! / BOA NOITE!

HOW ARE YOU? / COMO VAI VOCÊ?


FINE, THANKS, AND YOU. / BEM, OBRIGADA E VOCÊ?

WHAT IS YOUR NAME ?/ QUAL É SEU NOME?

MY NAME IS....

MEU NOME É...

AGORA PREENCHA OS BALÕES ABAIXO COM DIÁLOGOS DA SUA ESCOLHA, EM INGLÊS, E QUE FAÇAM SENTIDO.



AULAS 9 E 10:

Date: ___/___/___.

School: _____

Teacher: _____

Name: _____

GREETINGS

OBSERVE ATENTAMENTE AS FIGURAS ABAIXO, SE NECESSÁRIO, ASSISTA NOVAMENTE AOS VÍDEOS INDICADOS NAS ATIVIDADES ANTERIORES E RELEIA O CONTEÚDO DA ATIVIDADE 4. **(PARA ESTA ATIVIDADE OS ESTUDANTES TERÃO O AUXÍLIO DE SEU PROFESSOR E O APOIO DOS VÍDEOS DISPONÍVEL EM: [HTTPS://WWW.YOUTUBE.COM/WATCH?V=X23RTDL4AMS](https://www.youtube.com/watch?v=X23RTDL4AMS) [HTTPS://WWW.YOUTUBE.COM/WATCH?V=TVLCKP3BWH8](https://www.youtube.com/watch?v=TVLCKP3BWH8))**

PREENCHA OS DIÁLOGOS ADEQUADAMENTE, SE PREFERIR PODERÁ ILUSTRAR OS DIÁLOGOS COM FIGURAS DESENHADAS POR VOCÊ, ENCENAÇÃO DOS DIÁLOGOS FILMADOS OU RECORTADAS E COLADAS EM SEU CADERNO.

