



SECRETARIA MUNICIPAL DE EDUCAÇÃO E CULTURA  
REDE MUNICIPAL DE ENSINO  
ATIVIDADES PEDAGÓGICAS COMPLEMENTARES

Escola: \_\_\_\_\_

Estudante: \_\_\_\_\_

**Componente curricular:** Língua Inglesa  
**Período:** 05/04/2021 a 29/04/2021

**Etapa:** Ensino Fundamental I  
**Turma:** 3º ano

As atividades das APCs serão adequadas de acordo com a limitação e necessidade de cada estudante pelo professor (a) de Apoio e supervisão do Departamento de Coordenação de Educação de Inclusão social.

## CADERNO 2

### AULA 1 e 2 –

#### NICE TO MEET YOU - GREETINGS - NAMES

ASSISTA AOS VÍDEOS: <https://www.youtube.com/watch?v=rSwypHirUkM>  
<https://www.youtube.com/watch?v=hQ5LBHU1CZg>  
<https://www.youtube.com/watch?v=DGvhHCn72E0&t=4s>

#### VOCABULÁRIO:

NICE TO MEET YOU. = PRAZER EM CONHECÊ-LO.

NICE TO MEET YOU TOO. = PRAZER EM CONHECÊ-LO TAMBÉM.

WHAT IS YOUR NAME? = QUAL É SEU NOME?

MY NAME IS... = MEU NOME É...

HOW ARE YOU? = COMO VOCÊ ESTÁ?

HOW OLD ARE YOU? = QUANTOS ANOS VOCÊ TEM?

I AM FINE, THANKS = EU ESTOU BEM, OBRIGADA.


SEE YOU LATER. = ATÉ LOGO.




AGORA COMPLETE AS FALAS DOS PERSONAGENS NOS BALÕES ADEQUADAMENTE OBSERVANDO O QUADRO ABAIXO:

Bye bye! - How are you?  
Hello! - My name is Sindy.


**1**




Hi!




**2**




What is  
your name?




**3**




I am fine.



**4**



Goodbye!



### AULA 3 e 4 –

OBSERVE A ILUSTRAÇÃO COM OS BALÕES DE FALAS ABAIXO E RESPONDA ÀS QUESTÕES.

**What is your name?** (Qual é o seu nome?)



**1- Let's Write.** (Vamos escrever.)

- a) - What's your name?  
- My name is \_\_\_\_\_. (Charles)
- b) - What's your \_\_\_\_\_?  
- My name is \_\_\_\_\_. (Susan)
- c) - Hi, I am \_\_\_\_\_. (Bob)
- d) - Hello, I am \_\_\_\_\_. (Meg)

Disponível em: <https://br.pinterest.com/pin/40673202871137819/>

**2- THIS IS ME, MY NAME IS \_\_\_\_\_**

(Este sou eu, meu nome é...)

## AULA 5 e 6 – AVALIAÇÃO BIMESTRAL DE LÍNGUA INGLESA.

### AULA 7 e 8 –

OBSERVE AS CENAS/DESENHOS DOS QUADRINHOS ABAIXO E AS RELACIONE COM OS DIÁLOGOS AO LADO. NESTA ATIVIDADE VOCÊ PODERÁ UTILIZAR RECORTE E COLAGEM, OU SE PREFERIR, PODERÁ FAZER A REESCRITA DAS FALAS AO LADO DE CADA FIGURA.



Good evening!

Good evening!



See you!



See you later!



Goodbye!

Goodbye!



Good afternoon!



Nice to meet you!

Nice to meet you too!



Good night!

Good night!



Good morning!

Good morning!