



**SECRETARIA MUNICIPAL DE EDUCAÇÃO E CULTURA
REDE MUNICIPAL DE ENSINO
ATIVIDADES PEDAGÓGICAS COMPLEMENTARES**

Escola: _____

Estudante: _____

Componente curricular: Arte
Período: 01/06/2021 a 28/06/2021


Etapa: Ensino Fundamental I
Turma: 3º ano

- As atividades das APCs serão adequadas de acordo com a limitação e necessidade de cada estudante pelo professor (a) de Apoio e Supervisão do Departamento de Coordenação de Educação de Inclusão Social.

CADERNO 4


AULA 1, 2 e 3 – Releituras de obras de Alfredo Volpi.

1. Vamos conhecer a biografia do artista brasileiro **Alfredo Foguebecca Volpi**. Assista ao vídeo: <https://www.youtube.com/watch?v=z3pY4zCJ2x8> e também observe as explicações e orientações de seu professor no grupo de whatsapp da sua turma.



Volpi (1896-1988) foi um pintor ítalo-brasileiro considerado um dos mais destacados pintores da Segunda Geração da Arte Moderna Brasileira. Suas pinturas são caracterizadas por casarios e bandeirinhas coloridas, nasceu em Lucca, Itália, no dia 14 de abril de 1896.

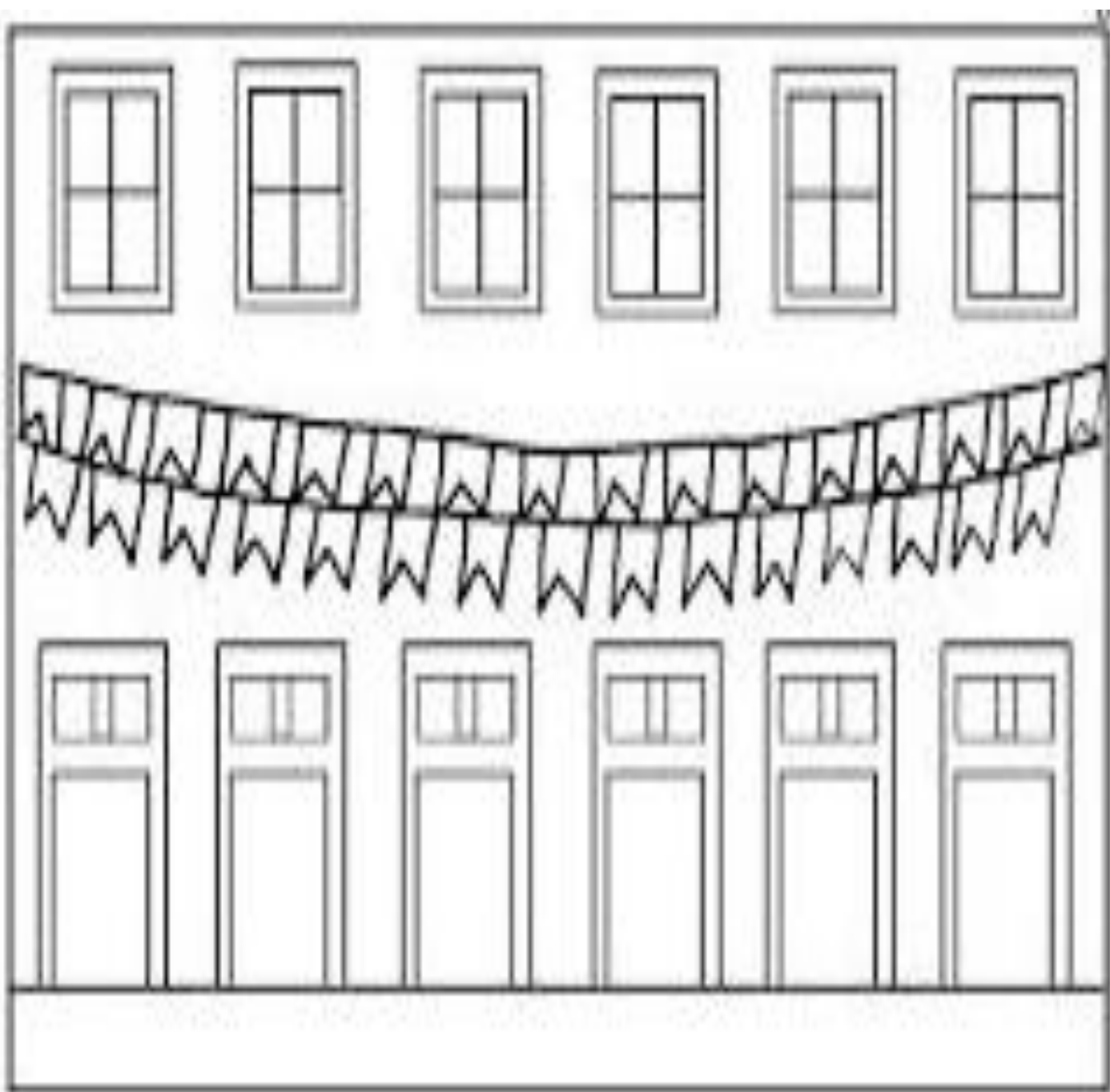
2. Agora que você já sabe um pouco mais sobre o artista Volpi, vamos à atividade prática inspirada em suas obras. Observe como o artista gostava de trabalhar com as bandeirinhas de festa junina e inspirado nesses elementos crie uma composição no espaço abaixo utilizando papéis coloridos variados, recortados em forma de bandeirinhas e colados. Seja criativo, pinte o fundo bem colorido e cole bandeirinhas sobrepostas. Imagens abaixo disponíveis em: <https://aulasdeartes.com.br/4o-e-5o-ano-brasil-e-seus-artistas-alfredo-volpi/>



Experimentação prática: recorte e colagem.


AULA 4, 5 e 6 – BANDEIRINHAS E GRANDE FACHADA DE VOLPI**Origem das Festas Juninas**

No Brasil, as festas juninas foram introduzidas pelos portugueses no período colonial. Em Portugal, a festa junina tinha o nome de Festa Joanina, possivelmente pelo fato de acontecer em junho ou talvez por causa de São João, que é o principal santo da comemoração; motivo pelo qual as festas juninas também são chamadas de Festa de São João. Isso acontecia porque era a alta da colheita de cereais, tal como o milho - que hoje é o ingrediente mais comum nas comidas típicas de festa junina. Muitos artistas representaram em suas obras essa temática, Alfredo Volpi foi um deles. Você se lembra da última festa junina que você participou? Ainda que não se lembre ou nunca tenha participado de uma, assista ao vídeo <https://www.youtube.com/watch?v=sbOOIFqgm0U> e use expressões próprias para completar e ampliar a fachada abaixo. Para esta atividade você poderá usar desenhos variados, recortes e colagens.



AULA 7 e 8 AVALIAÇÃO BIMESTRAL

AULA 9 – Seguindo a temática “FESTA JUNINA” pinte as figuras abaixo, escreva os nomes dos desenhos com a ajuda do banco de palavras abaixo e por fim complete as questões sobre o que temos nas festas juninas.



**BOLO – BALÃO – MILHO – BARRACA – PIPOCA
QUADRILHA – FOGUEIRA – CAPIRA – BANDEIRINHAS**

COMPLETE COM O QUE TEM NAS FESTAS JUNINAS:

1- UMA BEBIDA: _____

2- UM DOCE: _____

3- UMA COMIDA: _____

4- UMA DANÇA: _____

5- UMA BARRACA: _____

Atividade adaptada e disponível em: <https://sites.google.com/site/diariodaprofaglauce/festa-junina>

AULA 10, 11 e 12– Dobradura

Vamos fazer uma linda **dobradura** de casa tendo como referência uma noite de festa junina com bandeirinhas e fogueira. Esta atividade poderá ser feita no espaço abaixo ou em seu caderno de desenho, observe o modelo abaixo e conte com as orientações de seu professor no grupo de whatsapp. Assista ao vídeo sobre como fazer a dobradura da casa:

<https://www.youtube.com/watch?v=rr6JFwr2Wgk>



Experimentação prática: dobradura da casa.