



PREFEITURA MUNICIPAL DE BONITO
SECRETARIA MUNICIPAL DE EDUCAÇÃO E CULTURA



CADERNO DE EXPERIÊNCIAS-1



EDUCAÇÃO INFANTIL- MATERNAL II



MARÇO DE 2021





PREFEITURA MUNICIPAL DE BONITO
SECRETARIA MUNICIPAL DE EDUCAÇÃO E CULTURA – SEMEC



OLÁ FAMÍLIA!

GOSTARÍAMOS DE INICIAR O ANO LETIVO DE 2021, COM O CONTATO PRESENCIAL DE NOSSAS CRIANÇAS, MAS NO MOMENTO NÃO É O INDICADO, CONTINUAREMOS COM AS AULAS REMOTAS ATÉ QUE A PROLIFERAÇÃO DO VÍRUS SE ESTABILIZE.

SABEMOS QUE O ANO DE 2020 FOI UM ANO ATÍPICO, MARCADO POR UMA NOVA REALIDADE E ADOÇÃO DE UMA NOVA “MODALIDADE DE ENSINO” QUE NÃO ESTÁVAMOS PREPARADOS. AS DIFICULDADES FORAM IMENSAS, MAS A GARRA E A DETERMINAÇÃO DOS PROFESSORES E O APOIO DAS FAMÍLIAS FIZERAM A DIFERENÇA.

NA EDUCAÇÃO INFANTIL, É NECESSÁRIA UMA APROXIMAÇÃO ENTRE OS FAMILIARES E RESPONSÁVEIS DAS CRIANÇAS E OS PROFESSORES CONTRIBUINDO COM INCENTIVO, TRANQUILIDADE, PACIÊNCIA E PARTICIPAÇÃO NA SUPERAÇÃO DOS DESAFIOS E DIFICULDADES, JÁ QUE ESSE ENVOLVIMENTO PROPICIA TAMBÉM O FORTALECIMENTO DO VÍNCULO FAMÍLIA/ESCOLA.. ESSA AÇÃO TEM O OBJETIVO DE MANTER UM BOM VÍNCULO E FAZER COM QUE OS PAIS POSSAM AJUDAR, AFINAL, ELES SÃO OS RESPONSÁVEIS PELOS PEQUENOS DO OUTRO LADO DA TELA.

SENDO ASSIM, ESTAMOS DISPONIBILIZANDO ESSE CADERNO ELABORADO PELOS PROFESSORES DOS CENTROS DE EDUCAÇÃO INFANTIL, CONFORME O CURRÍCULO DE REFERÊNCIA DO MS E EM CONSONÂNCIA COM A BNCC, DANDO CONTINUIDADE A UMA PROPOSTA NA QUAL AS CRIANÇAS POSSAM VIVENCIAR POSSÍVEIS SITUAÇÕES DE APRENDIZAGEM E DESENVOLVIMENTO.

NESTE BIMESTRE IREMOS APRESENTAR AOS PAIS OS **6 DIREITOS DE APRENDIZAGEM** ASSEGURADOS A CRIANÇA CONFORME A BASE NACIONAL COMUM CURRICULAR(BNCC). A BNCC TRAZ “SEIS DIREITOS DE APRENDIZAGEM E DESENVOLVIMENTO QUE ASSEGURAM, NA EDUCAÇÃO INFANTIL, AS CONDIÇÕES PARA QUE AS CRIANÇAS APRENDAM” (BRASIL, 2017, P. 35) A APRENDIZAGEM DEVE ACONTECER EM “SITUAÇÕES NAS QUAIS POSSAM DESEMPENHAR UM PAPEL ATIVO EM AMBIENTES QUE AS CONVIDEM A VIVENCIAR DESAFIOS E A SENTIREM-SE PROVOCADAS A RESOLVÊ-LOS, NAS QUAIS POSSAM. CONSTRUIR SIGNIFICADOS SOBRE SI, OS OUTROS E O MUNDO SOCIAL E NATURAL” (BRASIL, 2017, P. 35).

NO CADERNO DE EXPERIÊNCIAS 1 SERÃO APRESENTADOS OS DIREITOS DE APRENDIZAGEM:

- **CONHECER-SE;**
- **BRINCAR;**
- **EXPRESSAR**



PREFEITURA MUNICIPAL DE BONITO

SECRETARIA MUNICIPAL DE EDUCAÇÃO E CULTURA - SEMEC



DIREITO DE APRENDIZAGEM CONHECER-SE: A PARTIR DO *CONHECER-SE* É QUE A CRIANÇA CONSTRUIRÁ SUA PRÓPRIA IDENTIDADE, ENGLOBANDO OS CAMPOS PESSOAL, SOCIAL E CULTURAL. PORTANTO, É PRECISO CONSTITUIR UMA IMAGEM POSITIVA DE SI MESMO, ALÉM DAQUELES QUE FAZEM PARTE DE SEUS “GRUPOS DE PERTENCIMENTO, NAS DIVERSAS EXPERIÊNCIAS DE CUIDADOS, INTERAÇÕES, BRINCADEIRAS E LINGUAGENS VIVENCIADAS NA INSTITUIÇÃO ESCOLAR E EM SEU CONTEXTO FAMILIAR E COMUNITÁRIO” (BRASIL, 2017,P. 34).

OLÁ CRIANÇAS!

ESTE ANO NOSSAS AULAS IRÃO COMEÇAR DIFERENTE, NÃO ESTAREMOS PRESENCIALMENTE JUNTINHOS EM NOSSA SALA DE AULA, MAS ATRÁVES DO NOSSO GRUPO DE WHATSAPP IREMOS NOS APRESENTAR E NOS CONHECER. PEÇO A COLABORAÇÃO DE CADA FAMÍLIA PARA NOS AJUDAR NESTA ATIVIDADE DE FUNDAMENTAL IMPORTÂNCIA PARA A INTERAÇÃO ENTRE FAMÍLIA, PROFESSORA E CRIANÇA.

1- ACOLHIDA – MÚSICA DE BOAS VINDAS – ABRAÇO DE LONGE- TURMA DA MÔNICA DISPONÍVEL EM: <https://youtu.be/TumsZNIIWjo>



ATIVIDADE SUGERIDA PELA PROFESSORA ADRIANA SEBASTIÃO



PREFEITURA MUNICIPAL DE BONITO

SECRETARIA MUNICIPAL DE EDUCAÇÃO E CULTURA - SEMEC



- 2- PROFESSOR(A) ENVIAR UMA FOTOGRAFIA SUA NO GRUPO, SE APRESENTANDO PARA A CRIANÇA, CRIANDO ASSIM LAÇOS DE AFETIVIDADE.



ATIVIDADE SUGERIDA PELA PROFESSORA: VALDILENE GRASSI

- 3- ACOMPANHE A LEITURA DO POEMA:



QUEM QUISER SABER
MEU NOME
DÊ UMA VOLTA NO JARDIM,
O MEU NOME ESTÁ ESCRITO,
NUMA FOLHA DE JASMIM

RECURSO DIGITAL: <https://www.youtube.com/watch?v=6GNIDqwHgBc>



PREFEITURA MUNICIPAL DE BONITO
SECRETARIA MUNICIPAL DE EDUCAÇÃO E CULTURA – SEMEC



HORA DE APRENDER!

A PROFESSORA DEVERÁ ENVIAR UM VÍDEO SE APRESENTANDO ÀS CRIANÇAS E DIZENDO ALGO QUE ELA GOSTA MUITO DE FAZER E, ATRAVÉS DO POEMA **MEU NOME**, ADICIONAR O NOME DE CADA CRIANÇA DA TURMA.

O POEMA: MEU NOME PODE SER EDITADO DE ACORDO COM A CRIATIVIDADE DE CADA PROFESSOR.

4- ASSISTA O VÍDEO <https://www.youtube.com/watch?v=1d4Qj7HeYxl> APÓS SOLICITAR QUE A CRIANÇA SE OLHE NO ESPELHO. (CONDUZI-LA A OLHAR SEUS CABELOS, OLHOS, BOCA, PELE, A COR, FORMA, ETC...). TIRE UMA FOTOGRAFIA DA CRIANÇA SE OLHANDO NO ESPELHO.



5- PERGUNTAR A CRIANÇA QUAL SEU NOME, EM SEGUIDA, UM ADULTO DEVERÁ ESCREVER SEU NOME NUM PAPEL, LOUSA, PISO, TERRA E TIRAR UMA FOTOGRAFIA DA CRIANÇA JUNTO AO SEU NOME ESCRITO.

FONTES YOUTUBE, IMAGENS GOOGLE

ATIVIDADES SUGERIDAS PELA PROFESSORA: YGNES OENNING

6- UM ADULTO DEVERÁ PERGUNTAR A CRIANÇA O QUE ELA MAIS GOSTA DE FAZER, (COMER, BRINCAR), ESSE ADULTO DEVERÁ ESCREVER NUMA FOLHA DE PAPEL E TIRAR UMA FOTOGRAFIA DA CRIANÇA SEGURANDO O PAPEL EM QUE ESTÁ ESCRITO O QUE RESPONDEU.

**O QUE MAIS GOSTO
DE FAZER**

ATIVIDADES SUGERIDAS PELAS PROFESSORAS: YGNES OENNING E VALDILENE GRASSI



PREFEITURA MUNICIPAL DE BONITO
SECRETARIA MUNICIPAL DE EDUCAÇÃO E CULTURA – SEMEC



7- ACOMPANHE A MÚSICA **O MEU NOME EU VOU FALAR. (EU SOU EU)**, DE MARCELO SERRALVA COM ENTUSIASMO, CANTE E DANCE, DISPONÍVEL NO LINK: <https://youtu.be/2JBvym6Mgw8>. UM ADULTO DEVERÁ ASSISTIR O VÍDEO E PROPOR QUE A CRIANÇA DIGA O PRÓPRIO NOME EM FORMA DE MELODIA.

MÚSICA: EU SOU EU.

EU SOU EU QUE SOU,

EU SOU EU QUE SOU,

EU SOU EU QUE SOU,

EU SOU EU QUE SOU....

O MEU NOME EU VOU FALAR.

É TÃO FÁCIL DE DIZER,

FAZ SILÊNCIO PARA ESCUTAR,

QUE VOCÊ VAI APRENDER... (NOME DA PROFESSORA)

O SEU NOME EU VOU FALAR

É TÃO FÁCIL DE DIZER

FAZ SILÊNCIO PARA ESCUTAR.

QUE VOCÊ VAI APRENDER (O NOME DA CRIANÇA).




IMAGEM GOOGLE

ATIVIDADE SUGERIDA PELA PROFESSORA: ELIANA CARRARA BELIDO



8- HORA DA HISTÓRIA

OUVIR A HISTÓRIA CONTADA: **MEU NOME É ZÉ, E O SEU QUAL É?** LINK DA HISTÓRIA: https://www.youtube.com/watch?v=Frtzic_DqTE



ATIVIDADE SUGERIDA PELA PROFESSORA: TATIANE CRISTINA ALVES DA SIL



PREFEITURA MUNICIPAL DE BONITO
SECRETARIA MUNICIPAL DE EDUCAÇÃO E CULTURA – SEMEC



9- INTERAÇÃO ENTRE PROFESSORA E CRIANÇA

OLÁ, FAMÍLIAS! PRECISAMOS DA SUA COLABORAÇÃO PARA REALIZARMOS MAIS ESTÁ ATIVIDADE. VAMOS COMEÇAR ASSISTINDO OS SEGUINTE VÍDEOS COM AS CRIANÇAS:

1º PASSO – 1º VÍDEO: APRESENTAÇÃO DA PROFESSORA COM A MÚSICA: BOM DIA AMIGUINHO COMO VAI?

2º PASSO- AGORA, VAMOS CANTAR A MÚSICA: BOM DIA AMIGUINHO COMO VAI JUNTAMENTE COM A PROFESSORA CONHECENDO E EXPLORANDO OS NOMES DOS COLEGUINHAS DA TURMA:

BOM DIA AMIGUINHO COMO VAI?
BOM DIA AMIGUINHO COMO VAI?

FAREMOS O POSSIVEL PARA SERMOS BONS AMIGOS
BOM DIA AMIGUINHO COMO VAI?

BOM DIA AMIGUINHOS COMO VÃO?
BOM DIA AMIGUINHOS COMO VÃO?

FAREMOS O POSSIVEL PARA SERMOS BONS AMIGOS
BOM DIA AMIGUINHOS COMO VÃO?

3º PASSO – SUGESTÃO DE VÍDEO DISPONIVÉL EM: <https://youtu.be/5R6P8A1QKzw>

4º PASSO-ENVIAR FOTO DA CRIANÇA REALIZANDO AS ATIVIDADES COM SEUS FAMILIARES;



ATIVIDADE SUGERIDA PELA PROFESSORA: APARECIDA DOS SANTOS RAMOS



PREFEITURA MUNICIPAL DE BONITO

SECRETARIA MUNICIPAL DE EDUCAÇÃO E CULTURA - SEMEC



10- PAIS CONTE A HISTÓRIA DO NASCIMENTO DO SEU FILHO PARA ELE E COMO ESCOLHERAM O NOME DELE. CONTE SOBRE AS SUAS CARACTERÍSTICAS. DISPONIBILIZE A ELE UM ESPELHO PARA ELE SE OBSERVAR. APÓS ESSE MOMENTO DE OBSERVAÇÃO AUXILIE-O A FAZER O SEU AUTORRETRATO NUMA FOLHA QUE TENHA DISPONÍVEL EM CASA.



ATIVIDADE SUGERIDA PELA PROFESSORA: DEOLINDA OCAMPOS DE MOURA

11- NA NOSSA SOCIEDADE TODAS AS PESSOAS AO NASCER RECEBEM UM NOME E UM SOBRENOME REGISTRADO NA **CERTIDÃO DE NASCIMENTO**. VOCÊ CONHECE SUA CERTIDÃO DE NASCIMENTO? PEÇA A UM ADULTO QUE MORA COM VOCÊ PARA LHE MOSTRAR ESSE DOCUMENTO TÃO IMPORTANTE NA SUA VIDA E OBSERVE SEU NOME NELE.

RESPONSÁVEL ESCREVA O NOME DA CRIANÇA NUMA FOLHA. CRIANÇA OBSERVE COM CALMA CADA LETRA QUE O COMPÕEM.

AGORA É A SUA VEZ DE TENTAR ESCREVER SEU NOME, LEMBRE-SE QUE É APENAS UMA TENTATIVA.



REGISTRAR A CRIANÇA ESCREVENDO SEU PRÓPRIO NOME E ENVIAR PARA A PROFESSORA.

ATIVIDADE SUGERIDA PELA PROFESSORA: SOYLA DANIELY DE OLIVEIRA LEAL



PREFEITURA MUNICIPAL DE BONITO

SECRETARIA MUNICIPAL DE EDUCAÇÃO E CULTURA - SEMEC



12- CADA PESSOA TEM SUA DATA DO NASCIMENTO E A CADA ANO FAZEMOS ANIVERSÁRIO. QUANTOS ANOS VOCÊ TEM? PEÇA AJUDA PARA SEU RESPONSÁVEL LHE MOSTRAR QUANTOS ANOS VOCÊ TEM, UTILIZANDO COMO APOIO OS DEDOS DA MÃO.



AGORA, OBSERVE OS NÚMEROS ABAIXO E CIRCULE O NÚMERO QUE CORRESPONDE A SUA IDADE.





PREFEITURA MUNICIPAL DE BONITO

SECRETARIA MUNICIPAL DE EDUCAÇÃO E CULTURA - SEMEC



DIREITO DE APRENDIZAGEM: BRINCAR COTIDIANAMENTE DE DIVERSAS FORMAS, EM DIFERENTES ESPAÇOS E TEMPOS, COM DIFERENTES PARCEIROS (CRIANÇAS E ADULTOS), AMPLIANDO E DIVERSIFICANDO SEU ACESSO A PRODUÇÕES CULTURAIS, SEUS CONHECIMENTOS, SUA IMAGINAÇÃO, SUA CRIATIVIDADE, SUAS EXPERIÊNCIAS EMOCIONAIS, CORPORAIS, SENSORIAIS, EXPRESSIVAS, COGNITIVAS, SOCIAIS E RELACIONAIS.

BRINCADEIRA: O MESTRE MANDOU

13-OUVIR A MÚSICA SEU MESTRE MANDOU (PATATI PATATÁ)DISPONÍVEL EM: https://www.youtube.com/watch?v=_m_CfpxfMjs

A FAMÍLIA IRÁ DEFINIR QUEM SERÁ O MESTRE, QUE VAI COMANDAR A BRINCADEIRA.

ELE DIZ: "SEU MESTRE MANDOU!" TODOS PERGUNTAM: "FAZER O QUÊ?" DE ACORDO COM A SEQUÊNCIA:

- LEVANTE A MÃO PARA COMEÇAR;
- REBOLAR;
- EM CIMA E EMBAIXO;
- MÃO NA CABEÇA;
- MÃO NA PERNA;
- GIRAR;
- PULAR COM UM PÉ SÓ;
- PULAR SEM CAIR;
- IMITAR O TRENZINHO;



ATIVIDADE SUGERIDA PELO PROFESSOR: KLEUBER



PREFEITURA MUNICIPAL DE BONITO
SECRETARIA MUNICIPAL DE EDUCAÇÃO E CULTURA – SEMEC
MÚSICA



SONS E MÚSICA CHAMAM A ATENÇÃO DAS CRIANÇAS, ALÉM DA MÚSICA ESTAR PRESENTE EM MUITOS MOMENTOS DA NOSSA VIDA. É IMPORTANTE CANTAR COM AS CRIANÇAS, PARA QUE TENHAM OPORTUNIDADE DE ESCUTAR A VOZ DO OUTRO, PARA QUE BRINQUEM COM O CORPO E COM A VOZ, CONHECENDO POSSIBILIDADES DE SONS QUE PODEM EMITIR E AMPLIEM O REPERTÓRIO MUSICAL

14-CANTAR E DANÇAR A MÚSICA “O JACARÉ FOI PASSEAR LÁ NA LAGOA”

LINK RETIRADO DA INTERNET CANAL DO YOUTUBE MUNDO DE CRECHE

<https://www.youtube.com/watch?v=KG-2TzrCOqw>



ATIVIDADE SUGERIDA PELA PROFESSORA: ROSALINA LIMA DE ALMEIDA SENA

15-ASSISTIR O VÍDEO E CANTAR FAZENDO GESTOS COM AS MÃOS E PÉS AO SOM DA MÚSICA: PINTINHO AMARELINHO;



SUGESTÃO DE VÍDEO:

DISPONÍVEL EM: https://www.youtube.com/watch?v=59gm_xiphco

ATIVIDADE SUGERIDA PELA PROFESSORA: ANDREIA TEIXEIRA DA SILVA



PREFEITURA MUNICIPAL DE BONITO

SECRETARIA MUNICIPAL DE EDUCAÇÃO E CULTURA - SEMEC



16-MÚSICA A CANOA VIROU E DEPOIS FALAR OU CANTAR, ATRAVÉS DE ÁUDIO OU VÍDEO, SOZINHO OU COM AJUDA DE SEUS FAMILIARES SEU NOME.



IMAGEM RETIRADA DA INTERNET

ATIVIDADES SUGERIDA PELAS PROFESSORAS: JAKELINE DIAS DA SILVA WEIS E ANICEIA AIVI LARA

17-TRABALHANDO A LETRA INICIAL DO NOME

COLOQUE O VÍDEO PARA A CRIANÇA ASSISTIR: A MÚSICA DO ALFABETO MOSTRE A LETRINHA INICIAL DO SEU NOME NO DESENHO. SE POSSIVEL FAÇA A LETRA EM UM PAPEL E APRESENTE A CRIANÇA, EM SEGUIDA AJUDE-O A ENCONTRAR UM BRINQUEDO OU OBJETO PELA CASA QUE COMECE COM A INICIAL DO SEU NOME. REGISTRE UMA FOTO DA CRIANÇA SEGURANDO O BRINQUEDO/OBJETO QUE ENCONTROU COMO MOSTRA A IMAGEM ABAIXO E NOS ENVIE NO GRUPO DA SALA.

VÍDEO: DISPONÍVEL EM: <https://www.youtube.com/watch?v=gEaERQIOiAY>

ATIVIDADE SUGERIDA PELA PROFESSORA: ALEXSANDRA DA SILVA MORAES DUARTE





PREFEITURA MUNICIPAL DE BONITO
SECRETARIA MUNICIPAL DE EDUCAÇÃO E CULTURA - SEMEC



18-MUSICALIZAR E BRINCAR:

QUE TAL CANTAR, DANÇAR E CRIAR SONS E AINDA EXPLORAR O CONHECIMENTO DAS POSSIBILIDADES E DOS LIMITES CORPORAIS?
PARA TANTO SUGERIMOS A MÚSICA: A FORMIGUINHA
ASSISTA AO VÍDEO: A FORMIGUINHA – DVD GALINHA PINTADINHA E DEPOIS NOS MANDE FOTINHAS OU VIDEO DE VOCÊ REALIZANDO A ATIVIDADE.

ASSISTA AO VÍDEO: <https://www.youtube.com/watch?v=78xEaW5GJ0q> - FORMIGUINHA - CLIPE MÚSICA OFICIAL - GALINHA PINTADINHA DVD 2

FUI AO MERCADO COMPRAR CAFÉ
E A FORMIGUINHA SUBIU NO MEU PÉ
EU SACUDI, SACUDI, SACUDI
MAS A FORMIGUINHA NÃO PARAVA DE SUBIR

FUI AO MERCADO COMPRAR BATATA ROXA
E A FORMIGUINHA SUBIU NA MINHA COXA
EU SACUDI, SACUDI, SACUDI
MAS A FORMIGUINHA NÃO PARAVA DE SUBIR

FUI AO MERCADO COMPRAR MELÃO
E A FORMIGUINHA SUBIU NA MINHA MÃO
EU SACUDI, SACUDI, SACUDI
MAS A FORMIGUINHA NÃO PARAVA DE SUBIR

FUI AO MERCADO COMPRAR GERIMUM
E A FORMIGUINHA SUBIU NO MEU BUMBUM
EU SACUDI, SACUDI, SACUDI
MAS A FORMIGUINHA NÃO PARAVA DE SUBIR

FUI AO MERCADO COMPRAR UM GIZ
E A FORMIGUINHA SUBIU NO MEU NARIZ
EU SACUDI, SACUDI, SACUDI
MAS A FORMIGUINHA NÃO PARAVA DE SUBIR

FONTE: MUSIXMATCH



ATIVIDADE SUGERIDA PELA PROFESSORA GLAUCIA AQUINO-



PREFEITURA MUNICIPAL DE BONITO

SECRETARIA MUNICIPAL DE EDUCAÇÃO E CULTURA – SEMEC



19-CANTAR E DANÇAR REALIZANDO MOVIMENTOS IDENTIFICANDO AS PARTES DO CORPO.

MÚSICA: CABEÇA, OMBRO, JOELHO E PÉ

CABEÇA, OMBRO, JOELHO E PÉ

JOELHO E PÉ

CABEÇA, OMBRO, JOELHO E PÉ

JOELHO E PÉ

OLHOS, OUVIDOS, BOCA E NARIZ

CABEÇA, OMBRO, JOELHO E PÉ

ATENÇÃO!

AGORA A GENTE NÃO CANTA A PARTE DA CABEÇA

VAMOS SÓ APONTAR PRA ELA

SEM FALAR NADA, COMBINADO?

OMBRO, JOELHO E PÉ

JOELHO E PÉ

OMBRO, JOELHO E PÉ

JOELHO E PÉ...

CLÍPE DE VÍDEO, DISPONÍVEL EM: <https://www.youtube.com/watch?v=vDee2bF8XIs>



ATIVIDADE SUGERIDA PELA PROFESSORA ILDA BENITES




PREFEITURA MUNICIPAL DE BONITO

SECRETARIA MUNICIPAL DE EDUCAÇÃO E CULTURA - SEMEC



DIREITO DE APRENDIZAGEM EXPRESSAR-SE. COMO SUJEITO DIALÓGICO, CRIATIVO E SENSÍVEL, SUAS NECESSIDADES, EMOÇÕES, SENTIMENTOS, DÚVIDAS, HIPÓTESES, DESCOBERTAS, OPINIÕES E QUESTIONAMENTOS, POR MEIO DE DIFERENTES LINGUAGENS.

20- A PROPOSTA É CRIAR DIFERENTES EXPRESSÕES COM PARTES DO ROSTO E IREM RECONHECENDO E NOMEANDO CADA EMOÇÃO FORMADA. PARA BRINCAR, PROCURAR REVISTAS OU LIVROS E RECORTAR IMAGENS DE OLHOS, BOCAS, NARIZ E PEDIR PARA A CRIANÇAS MONTAR ROSTOS. PARA **ESTIMULAR A PENSAR NAS EMOÇÕES**, SUGIRA PARA A CRIANÇA MONTAR UM ROSTO FELIZ, UM ROSTO TRISTE OU COM RAIVA. SE VOCÊ NÃO TIVER REVISTAS DÁ PARA FAZER TAMBÉM, PEDINDO PARA A CRIANÇA DESENHAR COMO NO EXEMPLO.



ATIVIDADE SUGERIDA PELA PROFESSORA: SOYLA DANIELY DE OLIVEIRA LEAL



PREFEITURA MUNICIPAL DE BONITO


SECRETARIA MUNICIPAL DE EDUCAÇÃO E CULTURA – SEMEC



21-HISTÓRIA : DOUGLAS QUER UM ABRAÇO.(DAVID MELLINO)

ASSISTIR A HISTÓRIA COM SUA CRIANÇA. OBSERVAR E CONVERSAR COM ELA SOBRE AS AÇÕES QUE MAIS A AGRADA A E OS SENTIMENTOS DESTACADOS NA HISTÓRIA. DISPONÍVEL NO LINK <https://youtu.be/tblfUzknIA>

PROCURAR UMA ÁRVORE E ABRAÇAR ELA EMBAIXO, NO MEIO E BEM ALTO.



ATIVIDADE SUGERIDA PELA PROFESSORA: ALEXANDRA SOUZA BENEVIDES

22- ABRAÇO VIRTUAL VAMOS ASSISTIR AO VÍDEO ABRAÇO VIRTUAL MENSAGEM AOS ALUNOS DISPONÍVEL NO LINK:

<https://www.youtube.com/watch?v=UoDsCoe2Ux4&ab>

JÁ QUE A GENTE NÃO PODE CHEGAR PERTO,
ENTRE NÓS TEM QUE HAVER ESSE ESPAÇO....

O ABRAÇO VAI TER QUE SER DE LONGE....





PREFEITURA MUNICIPAL DE BONITO

SECRETARIA MUNICIPAL DE EDUCAÇÃO E CULTURA – SEMEC



23-VAMOS BRINCAR DE SEU MESTRE MANDOU DE UM JEITO DIFERENTE!

**“SEU MESTRE MANDOU PEGAR UM ... LIVRO!
SEU MESTRE MANDOU PEGAR UM ... SAPATO!”**

CONFORME O COMANDO DO RESPONSÁVEL A CRIANÇA DEVERÁ BUSCAR OBJETOS OU BRINQUEDOS DISPONÍVEIS EM CASA. EXEMPLO: BONECA, LIVRO, ROUPA, SAPATOS.

NUM SEGUNDO MOMENTO, A CRIANÇA DEVERÁ CONFORME O COMANDO DO RESPONSÁVEL GUARDAR OS OBJETOS OU BRINQUEDOS, CADA UM EM SEU LUGAR, DESSA FORMA ESTIMULANDO SUA AUTONOMIA. VAMOS LÁ!



ATIVIDADE SUGERIDA PELA PROFESSORA ANA CLAUDIA SOUZA NASCIMENTO

24- ASSISTIR O VÍDEO “ERA UMA VEZ UMA MÁSCARA” PRESTANDO ATENÇÃO NAS EXPRESSÕES QUE VÃO APARECENDO NO VÍDEO. QUAL COR É SUA MASCARÁ PREFERIDA. CRIE UMA RIMA COM A FAMÍLIA GRAVE UM VÍDEO PARA ENVIAR NO GRUPO DO WHATSAPP DA TURMA. ASSISTIR AO VÍDEO: <https://youtu.be/-eV1iUUcQF4>

SUGESTÃO: PODEM ORGANIZAR UM ESPAÇO E TODOS BRINCAR DE FAZER CARETAS.



ATIVIDADE SUGERIDA PELA PROFESSORA: ILDA BENITES



PREFEITURA MUNICIPAL DE BONITO

SECRETARIA MUNICIPAL DE EDUCAÇÃO E CULTURA - SEMEC



25-DIALOGAR ATRAVÉS DE ÁUDIO OU VÍDEO COM AS CRIANÇAS SOBRE A IMPORTÂNCIA DA HIGIENE DAS MÃOS. EM SEGUIDA SUGERIR PARA ELES ASSISTIREM O VÍDEO: **LAVA A MÃO, DVD DA GALINHA PINTADINHA. DISPONÍVEL NO LINK:**

<https://www.youtube.com/watch?v=CuaUuMNfJQk>

DEIXANDO AS CRIANÇAS BEM A VONTADE PARA OUVIREM A MÚSICA FAZENDO OS MOVIMENTOS CANTADOS.

PEDIR PARA AS CRIANÇAS FALAREM O QUE APRENDERAM COM A TURMA DA GALINHA PINTADINHA.



ATIVIDADE SUGERIDA PELA PROFESSORA: ALICE DE SOUZA