ESCOLA MUNICIPAL FAROL DO NORTE

ATIVIDADES PEDAGÓGICAS COMPLEMENTARES

3° BIMESTRE

CADERNO X

PROFESSORAS - COMPONENTE CURRICULAR:

Vânia Cristina – Língua Portuguesa, Matemática, História e Geografia

Kátia Regina - Educação Física

Laura Helena - Ciências da Natureza e Educação, Cidadania e Direitos Humanos

Nielly Ibrahim - Arte

ALUNO (A): _____.

TURMA: 1º ANO Ú.

PERÍODO: 02/08/2021 **a** 13/08/2021

RETORNO DAS ATIVIDADES PARA UNIDADE ESCOLAR: 30/08/2021.

LADÁRIO, 16 DE AGOSTO DE 2021.

QUERIDOS PAIS E/OU RESPONSÁVEIS

Com a nova realidade que acomete o mundo (o novo Coronavírus), a Rede Municipal de Educação precisou suspender momentaneamente as suas aulas. No entanto, preocupados com a aprendizagem dos alunos durante este período de distanciamento do ambiente escolar, lança o Caderno de Atividades Pedagógicas Complementares para que nossos alunos não se afastem dos estudos neste momento em que o distanciamento social se faz de extrema necessidade. Este caderno, não apenas traz atividades aos alunos, como traz também um foco muito importante, o de conscientizar alunos e toda comunidade, a respeito do COVID-19 (Coronavírus). Segundo dados atualizados, metade dos alunos do mundo, encontram-se fora das escolas, totalizando mais de 1 bilhão de estudantes em 115 países, desde a Educação Infantil até o Ensino Superior, por causa da proliferação da COVID-19, doença causada por esse agente patogênico.

ESTADO DE MATO GROSSO DO SUL
MUNICIPIO DE LADÁRIO
SECRETARIA MUNICIPAL DE EDUCAÇÃO
ESCOLA MUNICIPAL FAROL DO NORTE
DELIBERAÇÃO CME/LADÁRIO Nº38/2017 DE 13/11/2017
Avenida 14 de Março, 142 – Centro – Ladário – MS – CEP: 79370-000
Endereço Eletrônico: emfaroldonorte@hotmail.com

QUARTA-FEIRA: 04/04 e 11/11 de agosto de 2021.

QUINTA-FEIRA: 05, 07 e 12 de agosto de 2021.

SEXTA-FEIRA: 06/06 e 13/13 de agosto de 2021.

Língua Portuguesa

Código da habilidade trabalhada: MS.EF12LP01.s.01

Objeto do conhecimento: Compreensão em leitura.

Nome: **Professor (a):** Vania Cristina

ATIVIDADES

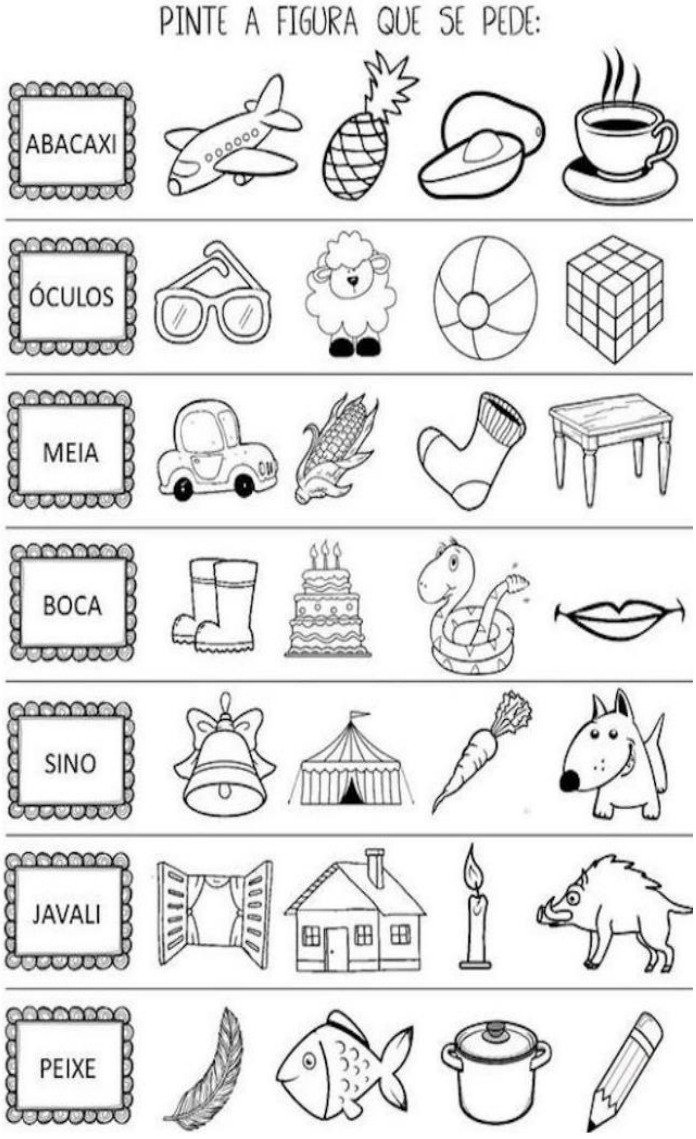

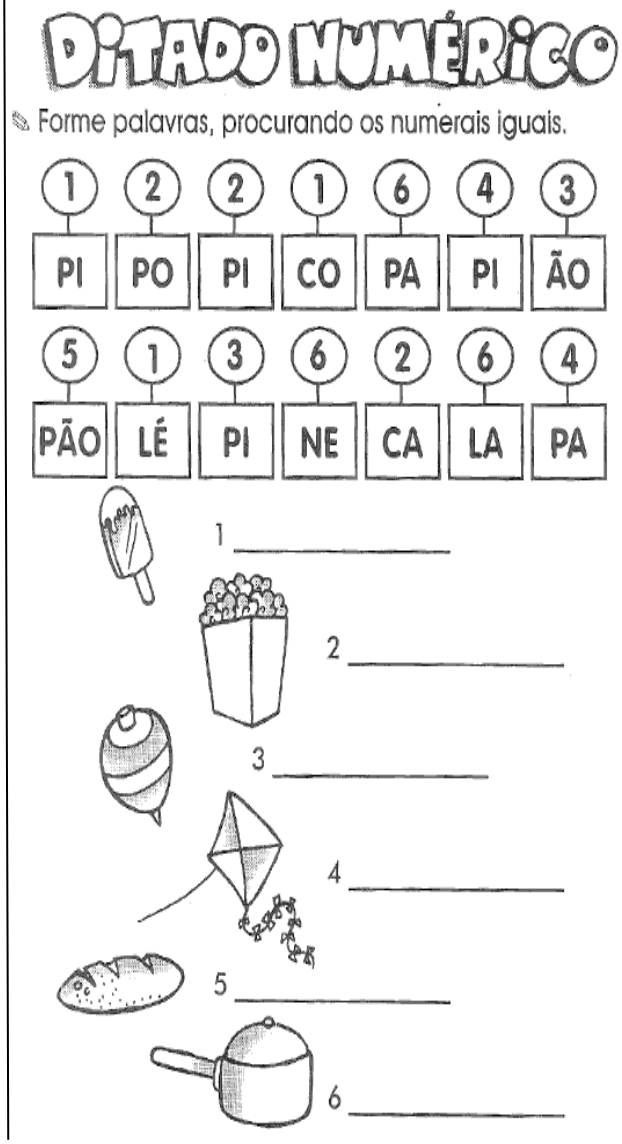

Referência: www.brpinterest.com/pin e www.atividadespedagógicas.net. Acesso em 07/08/2021.

SECRETARIA MUNICIPAL DE EDUCAÇÃO
Avenida 14 de Março, 656 – Centro – Ladário – MS – CEP: 79370-000
Endereço Eletrônico: educação@ladario.ms.gov
Telefone para contato: 67 3226 2034

Referência: www.aartedeensinareaprender.com. Acesso em 07/08/2021.

1- RECORTE E COLE A PALAVRA CORRESPONDENTE AO NOME DA FIGURA.



BALEIA | BICO | SINO

BOLA | NAVIO | BALA

GIRAFA | CASA | BOLO

ESTADO DE MATO GROSSO DO SUL
MUNICIPIO DE LADÁRIO
SECRETARIA MUNICIPAL DE EDUCAÇÃO
ESCOLA MUNICIPAL FAROL DO NORTE
DELIBERAÇÃO CME/LADÁRIO Nº38/2017 DE 13/11/2017
Avenida 14 de Março, 142 – Centro – Ladário – MS – CEP: 79370-000
Endereço Eletrônico: emfaroldonorte@hotmail.com

TERÇA-FEIRA: 03 e 10 de agosto de 2021

QUINTA-FEIRA: 05/05, 07/07 e 12/12 de agosto de 2021.

SEXTA-FEIRA: 06 e 13 de agosto de 2021.

Matemática

Código da habilidade trabalhada: MS.EF01MA19.s.21

Objeto do conhecimento: Sistema monetário brasileiro: Reconhecimento de cédulas e moedas.

Nome: **Professor (a):** Vania Cristina

ATIVIDADE

1. Relacione a coluna da direita com a coluna esquerda.

a. 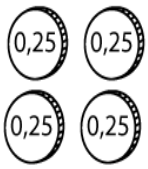

b. 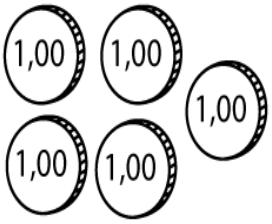

c. 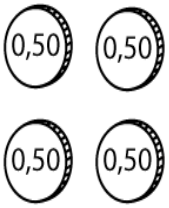

1. 

2. 

3. 

2. Ligue corretamente.

a) Um real.

b) Vinte e cinco centavos.

c) Cinquenta centavos.

d) Cinco centavos.

e) Dez centavos.



Referência: www.bncc.smartkids.com e https://ensinarhoje.com/1-ano-sistema-monetario-cedulas-e-moedas/. Acesso em 06/08/2021.

Dicas que eu não posso esquecer











Quando falamos em centavos, o 0 vem antes da vírgula.

Exemplo: R$ 0,50 - cinquenta centavos

Agora que você já tem essas dicas, vamos contar?



Quanto eu tenho? _____



Quanto eu tenho? _____

Referência: www.brpinterest.com. Acesso em 06/08/2021

ESTADO DE MATO GROSSO DO SUL
MUNICIPIO DE LADÁRIO
SECRETARIA MUNICIPAL DE EDUCAÇÃO
ESCOLA MUNICIPAL FAROL DO NORTE
DELIBERAÇÃO CME/LADÁRIO Nº38/2017 DE 13/11/2017
Avenida 14 de Março, 142 – Centro – Ladário – MS – CEP: 79370-000
Endereço Eletrônico: emfaroldonorte@hotmail.com

TERÇA-FEIRA: 03/03 e 10/10 de agosto de 2021.
HISTÓRIA
Código da habilidade trabalhada: MS.EF01HI03.s.03 **Objeto do conhecimento:** A escola e a diversidade do grupo social envolvido.
Nome: **Professor (a):** Vania Cristina

ATIVIDADE



Referência: www.atividadespedagogicas.net. Acesso em 06/08/2021.

SECRETARIA MUNICIPAL DE EDUCAÇÃO
Avenida 14 de Março, 656 – Centro – Ladário – MS – CEP: 79370-000
Endereço Eletrônico: educação@ladario.ms.gov
Telefone para contato: 67 3226 2034

ESTADO DE MATO GROSSO DO SUL
MUNICIPIO DE LADÁRIO
SECRETARIA MUNICIPAL DE EDUCAÇÃO
ESCOLA MUNICIPAL FAROL DO NORTE
DELIBERAÇÃO CME/LADÁRIO Nº38/2017 DE 13/11/2017
Avenida 14 de Março, 142 – Centro – Ladário – MS – CEP: 79370-000
Endereço Eletrônico: emfaroldonorte@hotmail.com

SEGUNDA-FEIRA: 02/02 e 09/09 de agosto de 2021.
Geografia
Código da habilidade trabalhada: MS.EF01GE05.s.09 **Objeto do conhecimento:** Natureza, ambiente e qualidade de vida.
Nome: **Professor (a):** Vania Cristina

ATIVIDADE

O homem interfere na natureza destruindo-a.
Pinte os quadros que representam essa destruição.



Referência: www.brpinterest.com. Acesso em 06/08/2021.

SECRETARIA MUNICIPAL DE EDUCAÇÃO
Avenida 14 de Março, 656 – Centro – Ladário – MS – CEP: 79370-000
Endereço Eletrônico: educação@ladario.ms.gov
Telefone para contato: 67 3226 2034

SEGUNDA-FEIRA: 02 e 09/08/2021

SEXTA-FEIRA: 06 e 13/08/2021

Educação Física

Código da habilidade trabalhada: MS.EF12EF05.s.05

Objeto do conhecimento: Esportes de marca. Esportes de precisão

Nome: **Professora:** Kátia Regina

ATIVIDADES

Atletismo é o conjunto de esportes com três modalidades: corrida, lançamentos e saltos. Geralmente é praticado em estádios, exceto a maratona, que é uma corrida de longa distância.
O atletismo nasceu na Grécia, onde foram criados os estádios para realização das corridas a pé. Foi na Grécia também que houve o primeiro registro de uma competição de atletismo, durante as Olimpíadas realizadas em 776 a.C.

1. Observe as imagens abaixo e pinte o que se pede:

   a) A imagem que demonstra lançamento de peso.






   b) A imagem relacionada a salto com obstáculo.






c) A imagem relacionada a corrida.



2. Você deverá realizar o mini-circuito enviado em nosso grupo de WhatsApp. Aguardo seu registro.

Bora exercitar galerinha!



Referências: https://mundoeducacao.uol.com.br/educacao-fisica/atletismo.htm, https://br.pinterest.com/pin/693765517572046133/ , https://www.google.com/imgres?imgurl=https%3A%2F%2Fimg1.colorirgratis.com%2Flan%25C3%25A7amentos-de-atletismo_4987fef5547b1-p.gif&imgrefurl=https%3A%2F%2Fwww.colorirgratis.com%2Fdesenho-de-lan%25C3%25A7amentos-de-atletismo_359.html&tbnid=5o0DHjpssuBsHM&vet=12ahUKEwjf_NuK9ZTyAhVmvJUCHdNJDSkQMygUegUIARDUAQ..i&docid=ZewOQn3DZ_1wkM&w=300&h=250&q=atletismo%20para%20colorir&hl=pt-BR&ved=2ahUKEwjf_NuK9ZTyAhVmvJUCHdNJDSkQMygUegUIARDUAQ, https://www.google.com/imgres?imgurl=https%3A%2F%2Fwww.tudodesenhos.com%2Fuploads%2Fimages%2F18462%2Fatletas-durante-corrida.jpg&imgrefurl=https%3A%2F%2Fwww.tudodesenhos.com%2Fd%2Fatletas-durante-corrida&tbnid=fStPQxA_KZIKxM&vet=12ahUKEwjf_NuK9ZTyAhVmvJUCHdNJDSkQMygLegUIARDCAQ..i&docid=n5a4gygnXyxRHM&w=821&h=1061&q=atletismo%20para%20colorir&hl=pt-BR&ved=2ahUKEwjf_NuK9ZTyAhVmvJUCHdNJDSkQMygLegUIARDCAQ, https://in.pinterest.com/pin/607704543458569808/ e https://planosdeaula.novaescola.org.br/educacao-infantil/creche/desvio-de-obstaculos/3817. Acesso em 03/08/2021.

QUARTA-FEIRA 04/08 e 11/08/2021. **QUINTA-FEIRA** 05/08, 07/08 e 12/08/2021.
Ciências da Natureza
Código da habilidade trabalhada: MS.EF01CI01.s.01 e MS.EF01CI07.s.02. **Objeto do conhecimento:** Características dos materiais.
Nome: **Professor (a):** Laura Helena.

ATIVIDADE RELACIONADA MATÉRIA E ENERGIA (CARACTERÍSTICAS DOS MATERIAIS)

1- Desenhe um brinquedo (que tenha em casa) no quadro e com ajuda do responsável escreva:

a. Formato e cor do brinquedo:_____

_____

b. Dê exemplo de um Objeto que tenha sido feito do mesmo material que o brinquedo que escolheu:_____

_____

_____

_____

2- Vamos assistir ao vídeo disponível na folha de atividade e no grupo, em seguida desenvolver a atividade: https://www.youtube.com/watch?v=5nu7u0EtRis.

a. Desenhe bem caprichado ou recorte e cole imagem de um material cada recipiente de destinação correta do lixo:

PAPEL	VIDRO	PLÁSTICO	ORGÂNICO	METAL
				

3- Para esta atividade será necessário estes seguintes utensílios da cozinha, feitos de diferentes materiais, como: ***Copo de plástico; garfo de metal; xicara de vidro; colher de madeira; esponja de prato, palha de aço; pano de prato e panela de metal.***

a. Agora observando os materiais que utilizamos para fazer esses utensílios desenhe cada um no quadro adequado comparando-as.

Referências: https://planosdeaula.novaescola.org.br/fundamental/1ano/ciencias/caracteristicas-dos-materiais/3221. Acesso em 02/08/2021 às 07h 00min. https://conservadoraclassea.com.br/posts/coleta-seletiva-como-implementar/. Acesso em 02/08/2021 às 07h 10min. https://www.youtube.com/watch?v=5nu7u0EtRis. Acesso em 02/08/2021 às 07h 20min Atividade Elaborada pela Professora Laura Helena Vera Baptista. Nigro, Rogério G. Ápis ciências, 1º ano: ensino fundamental, anos iniciais/ Rogério G. Nigro.—3. ed. –São Paulo: Ática, 2017.

SEGUNDA-FEIRA 02/08 e 09/08/2021.
Educação, Cidadania e Direitos Humanos.
Código da habilidade trabalhada: (EF01LP20). **Objeto do conhecimento:** Alimentação Saudável.
Nome: **Professor (a):** Laura Helena.

ATIVIDADE RELACIONADA AOS ALIMENTOS VENDIDOS NA FEIRA

1- Vamos à feira fazer as compras:

a. Observe os alimentos que os responsáveis de vocês (alunos) compram quando vão até a feira, em seguida visualizem as imagens abaixo e desenhe estes alimentos que compram na feira no quadro disponível na folha de atividade:







Desenhar os alimentos que compramos quando vamos à feira

2- Observe bem os alimentos abaixo e circule com lápis preto (de escrever) ou mesmo com lápis de cor (colorido) o que compramos na feira livre na cidade:



Referências: http://portaldoprofessor.mec.gov.br/fichaTecnicaAula.html?aula=24975. Acesso em 03/08/2021 às 07h 05min. . Atividade Elaborada pela Professora Laura Helena Vera Baptista. http://portaldoprofessor.mec.gov.br/fichaTecnicaAula.html?aula=56054. Acesso em 03/08/2021 às 07h15min.https://www.liveworksheets.com/worksheets/pt/Ci%C3%AAncias_Naturais/Alimenta%C3%A7%C3%A3o_saud%C3%A1vel/Feira_de_ci%C3%AAncias_zy1297156rv. Acesso em 03/08/2021 às 07h25min.

TERÇA-FEIRA: 03 e 10/08/2021.

SEXTA-FEIRA: 06 e 13/08/2021.

ARTE

Código da habilidade trabalhada: (MS.EF15AR01.s.01) (MS.EF15AR04.s.04) (MS.EF15AR24.s.26)
Objeto do conhecimento: Artes visuais - Contextos e práticas/ Materialidades.
Artes integradas Processos de criação

Nome: **Professor (a):** Nielly Ibrahim

ATIVIDADE

1 – Vamos conhecer os personagens do Folclore brasileiro. Com a ajuda do responsável leia a lenda e depois pinte os personagens.



2- **Vamos montar nosso Curupira!**

- Pinte o Curupira. Use da sua criatividade!

Você pode usar lápis de cor, tinta guache ou giz de cera!



Disponível em: https://br.pinterest.com/kylviacddti/_saved/. Acesso em 03/08/2021.
Disponível em: https://escolakids.uol.com.br/para-pintar/curupira.htm. Acesso em 03/08/2021.