ESCOLA MUNICIPAL FAROL DO NORTE

ATIVIDADES PEDAGÓGICAS COMPLEMENTARES

4° BIMESTRE

CADERNO XVII

PROFESSORAS - COMPONENTE CURRICULAR:

Diana Santa – Língua Portuguesa, Matemática, História e Geografia

Kátia Regina - Educação Física

Laura Helena - Ciências da Natureza e Educação, Cidadania e Direitos Humanos

Nielly Ibrahim - Arte

ALUNO (A): _____.

TURMA: 2º ANO A.

PERÍODO: 01/10/2021 **a** 14/12/2021

RETORNO DAS ATIVIDADES PARA UNIDADE ESCOLAR: 08/12/2021.

LADÁRIO, 29 DE NOVEMBRO DE 2021.

QUERIDOS PAIS E/OU RESPONSÁVEIS

Com a nova realidade que acomete o mundo (o novo Coronavírus), a Rede Municipal de Educação precisou suspender momentaneamente as suas aulas. No entanto, preocupados com a aprendizagem dos alunos durante este período de distanciamento do ambiente escolar, lança o Caderno de Atividades Pedagógicas Complementares para que nossos alunos não se afastem dos estudos neste momento em que o distanciamento social se faz de extrema necessidade. Este caderno, não apenas traz atividades aos alunos, como traz também um foco muito importante, o de conscientizar alunos e toda comunidade, a respeito do COVID-19 (Coronavírus). Segundo dados atualizados, metade dos alunos do mundo, encontram-se fora das escolas, totalizando mais de 1 bilhão de estudantes em 115 países, desde a Educação Infantil até o Ensino Superior, por causa da proliferação da COVID-19, doença causada por esse agente patogênico.

SEGUNDA-FEIRA: 06/06 e 13/13 de dezembro

TERÇA-FEIRA: 07 e 14 de dezembro

QUARTA-FEIRA: 01/01 e 08/08 de dezembro

LÍNGUA PORTUGUSA

Código da habilidade trabalhada: (MS.EF02LP16.s.16) e (MS.EF02LP30.s.30)

Objeto do conhecimento: Identificar e reproduzir, em bilhetes, recados, avisos, cartas, e-mails, receitas (modo de fazer), relatos (digitais ou impressos), a formatação e diagramação específica de cada um desses gêneros. Segmentar palavras em sílabas e remover e substituir sílabas iniciais, mediais ou finais para criar novas palavras.

Nome: **Professor (a):** Diana Santa

ATIVIDADES

UM FELIZ NATAL

Poesia de criança:

Neste Natal
quero ganhar:
brilho, amor e alegria.
O brilho das estrelas,
o amor de Jesus.
a alegria de partilhar
e poder amar.

Quero formar:
uma família unida,
amizades queridas.

Quero ser:
uma boa amiga,
uma criança feliz.

Quero colocar:
Um feliz Natal!



Maria Carolina M. de Castro

Atividades:

1) O que Carolina quer ganhar neste Natal?

_____

2) Como ela quer que sua família seja?

_____

3) Como ela quer ser?

_____

5) Como gostaria que sua família fosse?

_____

Disponível em: www.soescola.com. Acesso: 22/11/2021

SEPARE AS PALAVRAS EM SÍLABAS E LETRAS:



JESUS

NATAL

COMBINE AS SÍLABAS ABAIXO E FORME PALAVRAS.

CA	JE	TA	NA	JA	TO	LA	NE	NO

LEIA, ESCREVA E DESCUBRA O NÚMERO DE SÍLABAS E LETRAS DAS PALAVRAS.



PRESÉPIO — SÍLABAS — LETRAS



ESTRELA — SÍLABAS — LETRAS

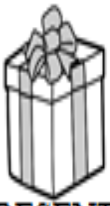

PRESENTE — SÍLABAS — LETRAS



VELA — SÍLABAS — LETRAS



CARAMELO — SÍLABAS — LETRAS

Disponível em: www.soloinfantil.com e www.nossoclubinho.com.br. Acesso: 22/11/2021

SEGUNDA-FEIRA: 07/07 e 14/14 de dezembro

QUARTA-FEIRA: 01 e 08 de dezembro

QUINTA-FEIRA: 02 e 09 de dezembro

MATEMÁTICA

Código da habilidade trabalhada: (MS.EF02MA17.s.17) e (MS.EF02LP20.s.20).

Objeto do conhecimento: Estimar, medir e comparar capacidade e massa, utilizando estratégias pessoais e unidades de medida não padronizadas ou padronizadas (litro, mililitro, grama e quilograma). Estabelecer a equivalência de valores entre moedas e cédulas do sistema monetário brasileiro para resolver situações cotidianas.

Nome: **Professor (a):** Diana Santa

ATIVIDADE

Observe a tabela e responda:



- A empada custa.....
- Os ovos custam.....
- O frango custa.....
- A cebola custa.....
- O produto mais caro é.....
- O produto mais barato é.....
- Se eu comprar o frango e a cebola eu vou pagar.....
- Complete:

OVO ..... + EMPADA	CEBOLA ..... + OVO .....
FRANGO ..... + OVO	FRANGO ..... + EMPADA .....

Disponível em: www.educabvg.com.br. Acesso: 22/11/2021

ESTADO DE MATO GROSSO DO SUL
MUNICIPIO DE LADÁRIO
SECRETARIA MUNICIPAL DE EDUCAÇÃO
ESCOLA MUNICIPAL FAROL DO NORTE
DELIBERAÇÃO CME/LADÁRIO Nº38/2017 DE 13/11/2017
Avenida 14 de Março, 142 – Centro – Ladário – MS – CEP: 79370-000
Endereço Eletrônico: emfaroldonorte@hotmail.com

1) Pinte os produtos que podem ser comprados a quilo.



2) Marque um X nos produtos que podem ser comprados a quilo.



- ○ frutas
- ○ refrigerante
- ○ cebola
- ○ sabão
- ○ peixe
- ○ maçãs
- ○ leite
- ○ carne
- ○ batata
- ○ fitas

3) Pinte os instrumentos usados para medir o peso dos alimentos.

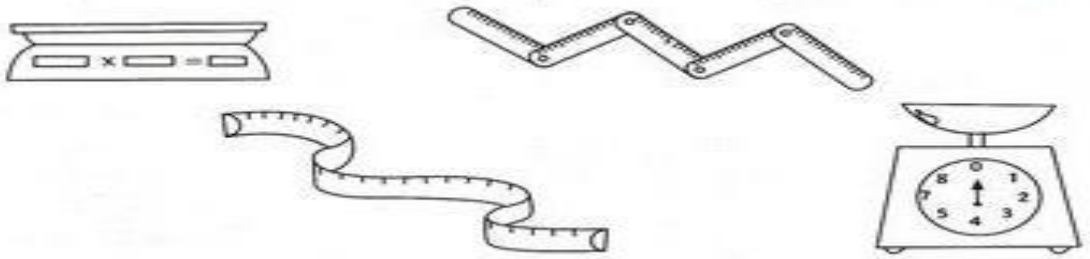

OBSERVE AS NOTAS E LIGUE-SEAO SEU VALOR.



*



*



*



*



*



*

* R$ 10,00

* R$ 20,00

* R$ 50,00

* R$ 5,00

* R$ 100,00

* R$ 2,00

Disponível em: www.wscolaeducacao.com.br e www.nossoclubinho.com.br. Acesso: 22/11/2021.

SEXTA-FEIRA: 03/03 e 10/10 de dezembro

HISTÓRIA

Código da habilidade trabalhada: (MS.EF01LP08.s.08).

Objeto do conhecimento: Relacionar elementos sonoros (sílabas, fonemas, partes de palavras) com sua representação escrita.

Nome: **Professor (a):** Diana Santa

ATIVIDADES

NATAL É TEMPO DE AMOR E PAZ.
NO NATAL VIVEMOS A ALEGRIA
DE VIVER EM CRISTO.



- Encontrar no caça-palavras abaixo todas as palavras referentes ao Natal.

A	M	O	R	A	B	C	S	I	N	O	D	E
F	A	L	E	G	R	I	A	G	H	W	J	K
L	M	N	O	P	Q	P	C	R	I	S	T	O
E	S	T	R	E	L	A	R	S	V	E	L	A
T	U	V	X	Z	A	Z	B	C	D	L	E	F
G	H	P	R	E	S	E	N	T	E	S	I	J

1 - amor
2 - paz
3 - sino
4 - alegria
5 - Cristo
6 - estrela
7 - vela
8 - presentes

CRUZADINHA

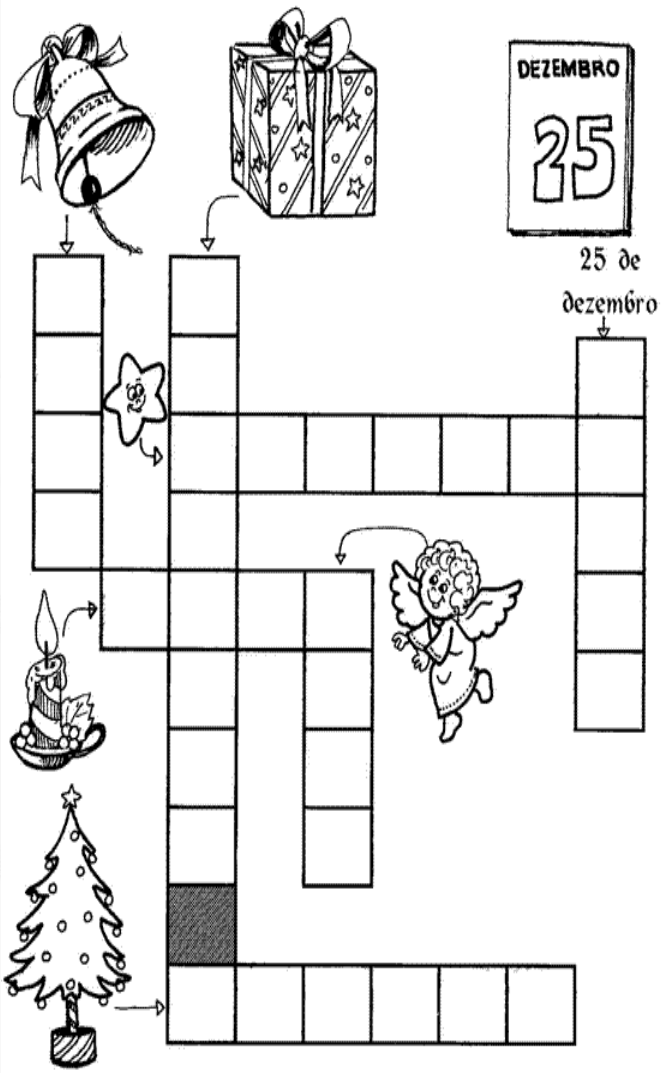

Disponível em: www.soescola.com. Acesso: 22/11/2021.

ESTADO DE MATO GROSSO DO SUL
MUNICIPIO DE LADÁRIO
SECRETARIA MUNICIPAL DE EDUCAÇÃO
ESCOLA MUNICIPAL FAROL DO NORTE
DELIBERAÇÃO CME/LADÁRIO Nº38/2017 DE 13/11/2017
Avenida 14 de Março, 142 – Centro – Ladário – MS – CEP: 79370-000
Endereço Eletrônico: emfaroldonorte@hotmail.com

QUINTA-FEIRA: 02 e 09 de dezembro

SEXTA-FEIRA: 03 e 10 de dezembro

GEOGRAFIA

Código da habilidade trabalhada: (MS.EF02GEO04.s.04).

Objeto do conhecimento: Reconhecer semelhanças e diferenças nos hábitos, nas relações com a natureza e no modo de viver de pessoas em diferentes lugares.

Nome: **Professor (a):** Diana Santa

ATIVIDADE

As pessoas que trabalham no **campo** têm uma vida um pouco diferente das pessoas que trabalham na **cidade**.

Pinte as coisas que você não vê na **cidade**.



SECRETARIA MUNICIPAL DE EDUCAÇÃO
Avenida 14 de Março, 656 – Centro – Ladário – MS – CEP: 79370-000
Endereço Eletrônico: educação@ladario.ms.gov
Telefone para contato: 67 3226 2034

Disponível em: www.onlinecursosgratuitos.com. Acesso: 22/11/2021

CIDADE X CAMPO

VAMOS PINTAR A CENA QUE REPRESENTA O **CAMPO**?



MAURICIO



Disponível em: www.pequenospensantes.com.br. Acesso: 22/11/2021

TERÇA-FEIRA: 07 e 14/12/2021 **QUINTA-FEIRA:** 02 e 09/12/2021.
Educação Física
Código da habilidade trabalhada: MS.EF12EF11.s.16 e MS.EF12EF12.s.17 **Objeto do conhecimento:** Danças do contexto comunitário e regional.
Nome: **Professora:** Kátia Regina

ATIVIDADES - DANÇAS

Chegamos no mês das Festas de final de ano. A dança é, sem dúvida, uma das maiores catalisadoras da manifestação e expressão do movimento humano. No âmbito educativo, ela é pedagógica e ensina tanto quanto os esportes, jogos e brincadeiras.

Vamos ouvir e depois cantar!

Vem Chegando o Natal

Vai começar
Um brilho no ar
Que festa tão linda
Você vai gostar!
Vem que está chegando o natal (2x)
Pois nasceu Jesus, o salvador

Estrelas no céu
A cintilar
Cores no ar
Vamos celebrar!
Vem que está chegando o natal (2x)
Pois nasceu Jesus, o salvador

Natal é alegria
É Jesus no coração
Por isso noite e dia
Vou cantando essa canção;
Ohoou!

Vai começar um brilho no ar
Que festa tão linda você vai gostar!
Vem que está chegando o natal (2x)
Pois nasceu Jesus, o salvador

Meninos e meninas
De todas as nações
Comemoram este dia
O natal é muito bom

Estrelas no céu
A cintilar
Cores no ar
Vamos celebrar!
Vem que está chegando o natal (2x)
Pois nasceu Jesus (3x) o salvador!

- Complete a música com as palavras que faltam.

Vem Chegando o Natal

Vai _____
Um brilho no ar
Que festa tão_____
Você vai gostar!
Vem que está chegando o natal (2x)
Pois nasceu Jesus, o salvador

Estrelas
A cintilar
Cores no ar
Vamos celebrar!
Vem que está chegando o natal (2x)
Pois nasceu Jesus, _____

Natal é alegria
É Jesus no coração
Por isso _____
Vou cantando essa canção;
Ohoou!

Vai começar um brilho no ar
Que festa tão linda _____
Vem que está chegando o natal (2x)
Pois nasceu Jesus, o salvador

_____
De todas as nações
Comemoram este dia
O natal é muito bom

Estrelas no céu
A cintilar
Cores no ar

_____
Vem que está chegando o natal (2x)
Pois nasceu Jesus (3x) o salvador!



Agora é sua vez. Você deverá dançar a música Vem que está chegando o Natal.
Aguardo o seu vídeo!

Referências: STALLIVIERI, Roselise. Educação Física. 2° Edição. Curitiba. TerraSul, 2019.

Disponível em: https://pt.slideshare.net/marcosmendeseng/musical-contralto e https://www.istockphoto.com/br/vetor/livro-de-colora%C3%A7%C3%A3o-crian%C3%A7as-dan%C3%A7ando-gm1149448356-310774768. Acesso em 18/11/2021. Elaboração própria: Prof. Kátia Regina.

SEGUNDA-FEIRA 06 e 13/12/2021. **QUINTA- FEIRA** 02/12 e 09/12/2021.
Ciências da Natureza
Código da habilidade trabalhada: MS.EF02CI02.s.02 e MS.EF02CI03.s.03**.**
Objeto do conhecimento: Propriedades e usos dos materiais, prevenção de acidentes domésticos. **Nome:** **Professor (a):** Laura Helena.

ATIVIDADES CIÊNCIAS DA NATUREZA

1- Complete a cruzadinha, seguindo o desenho, use o banco de palavras:

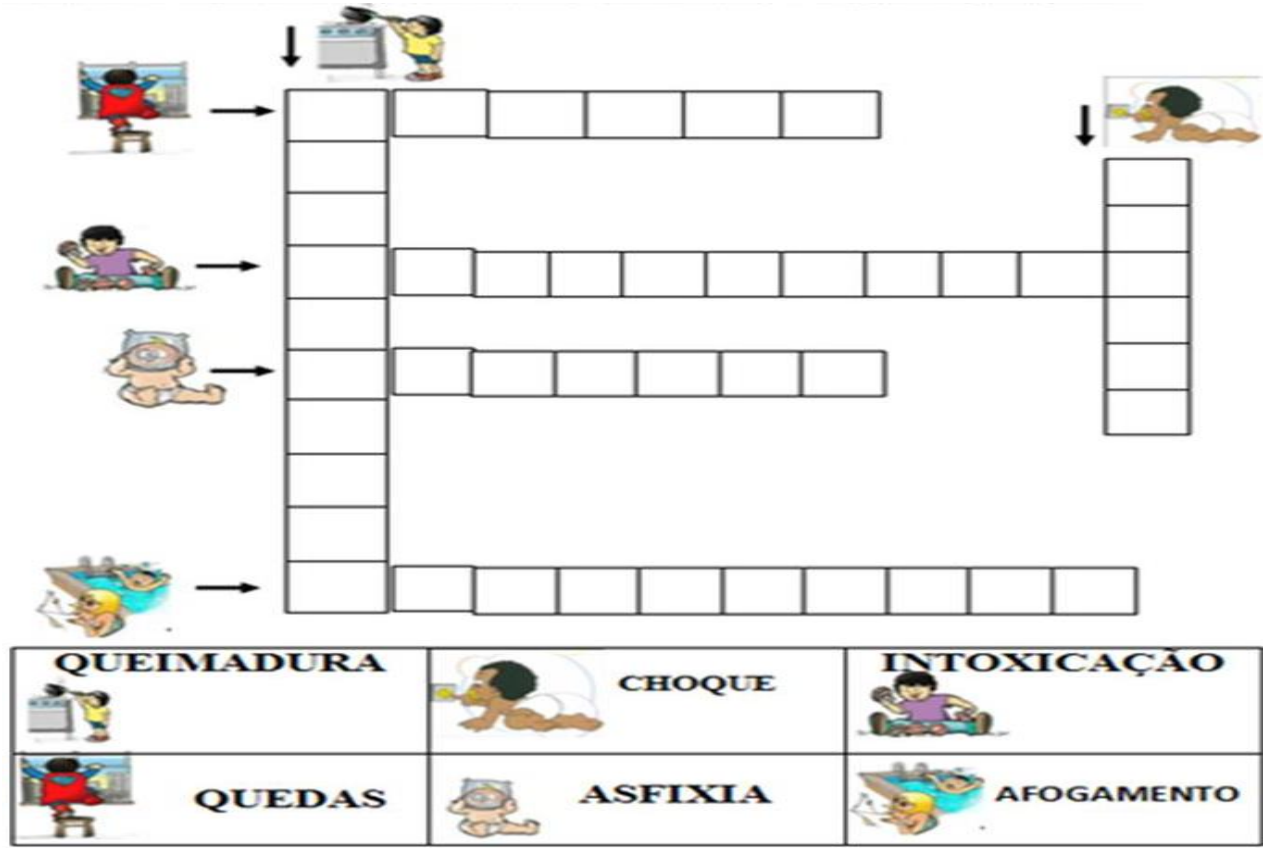

2- Desenhe as imagens de acordo com os quadros:

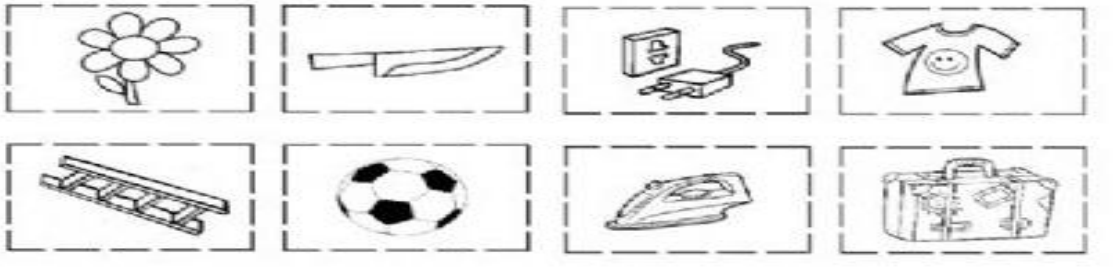

Objetos perigosos	Objetos não perigosos

3- Circule os objetos que devem ficar fora do alcance das crianças:



Referências:
https://www.liveworksheets.com/worksheets/pt/Educa%C3%A7%C3%A3o_infantil/Alfabetiza%C3%A7%C3%A3o/Acidentes_Domesticos_tm2416516yj. Acesso em 14/11/2021 das 07h 40min. Atividade Elaborada pela Professora Laura Helena Vera Baptista. Nigro, Rogério G. Ápis ciências, 2º ano: ensino fundamental, anos iniciais/ Rogério G. Nigro.—3. ed. –São Paulo: Ática, 2017. https://paolitamimos.blogspot.com/2016/11/atividades-sobre-acidentes-domesticos.html. Acesso em 14/11/2021 das 07h 40min. https://www.liveworksheets.com/kx1542406ep. Acesso em 14/11/2021 das 07h 40min.

SEXTA- FEIRA 03/12 e 10/12/2021.
Educação, Cidadania e Direitos Humanos.
Código da habilidade trabalhada: EF02CI04, EF03CI05 e EF02LP28. **Objeto do conhecimento:** Morte (perda) e Data Comemorativa (Natal).
Nome: **Professor (a):** Laura Helena.

ATIVIDADES ECDH

1- Escreva os sentimentos que enfrentamos quando nós perdemos um animal, que ganhamos de algum parente ou amigo, com ajuda do responsável ou da professora:

_____

_____

2- Vamos fazer uma atividade lúdica "Janela dos Sonhos", seguindo as instruções descritas abaixo da imagem ou mesmo no vídeo https://www.youtube.com/watch?v=_QS9fNVMpqU:

Janela dos Sonhos

- Materiais: régua, lápis preto e de cor, canetinha, cola/ tesoura, papel colorido/ sulfite ou de caderno de desenho.
- Passo a passo: desenhar um retângulo com a régua no papel colorido em seguida riscar ao meio, recortar (em cima/embaixo e no meio), enfeitar a janela, passar a cola por volta atrás para colar no papel sulfite ou folha de caderno de desenho. Em seguida desenhar e escrever palavras dentro da janela sonho ou desejo para o ano de 2022 deverá ser entregue juntamente das folhas de atividades (colocar o nome, série e nome da professora).



3- Está chegando o Natal, vamos fazer uma atividade envolvendo está data comemorativa que é dia 25/12, fazer a dobradura da bota do Papai Noel como o modelo: utilizando tesoura, cola, lápis de cor, papel sulfite (pintar na cor correta) ou papel colorido (vermelho), colar dentro do quadro:

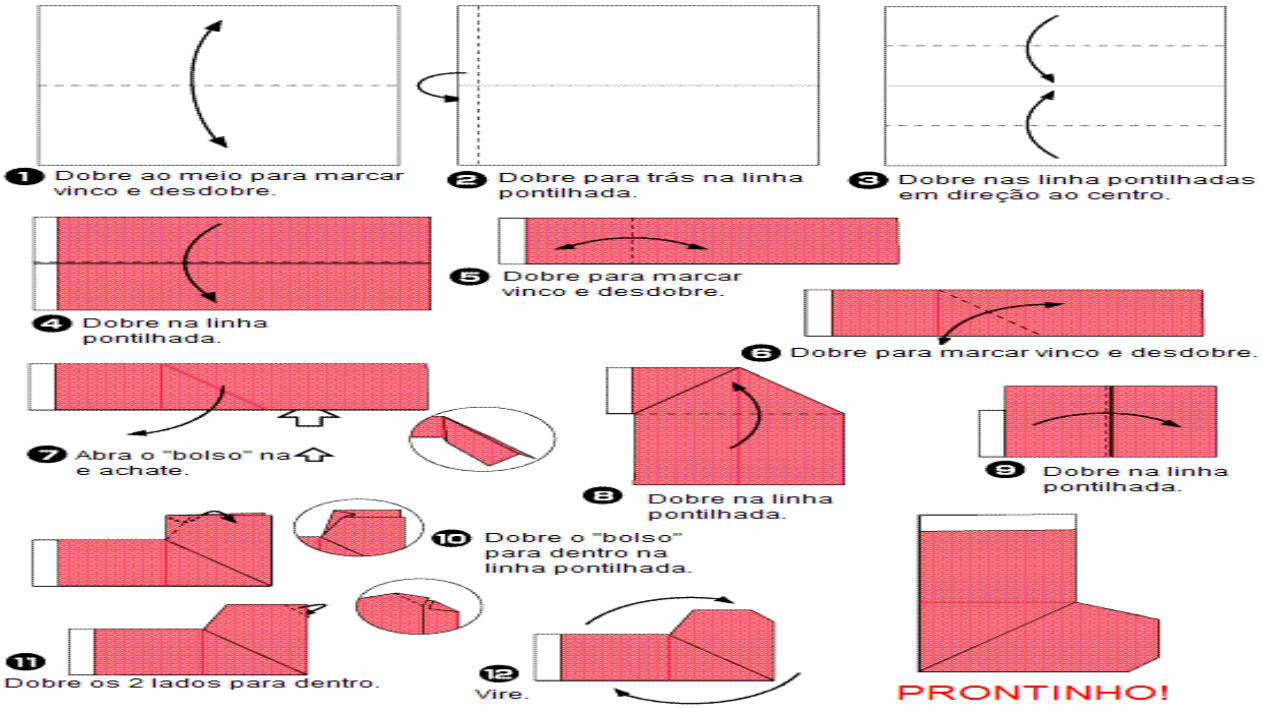

Referências: Atividade Elaborada pela Professora Laura Helena Vera Baptista. https://www.youtube.com/watch?v=_QS9fNVMpqU. Acesso em 16/10/2021 às 07h20min. http://aprendendocomtiacelia.blogspot.com/2012/11/dobradura-de-papai-noel-em-formato-de.html. Acesso em 16/10/2021 às 07h20min.

SEGUNDA-FEIRA: 06, 13/12/2021.

QUARTA-FEIRA: 01, 08/12/2021.

ARTE

Código da habilidade trabalhada: (MS.EF15AR01.s.01) (MS.EF15AR04.s.04)

Objeto do conhecimento: Artes visuais – Contextos e práticas - Materialidades.

Nome: **Professor (a): Nielly Ibrahim**

ATIVIDADE

1- Ligue os pontos, veja o que vai formar e depois pinte.

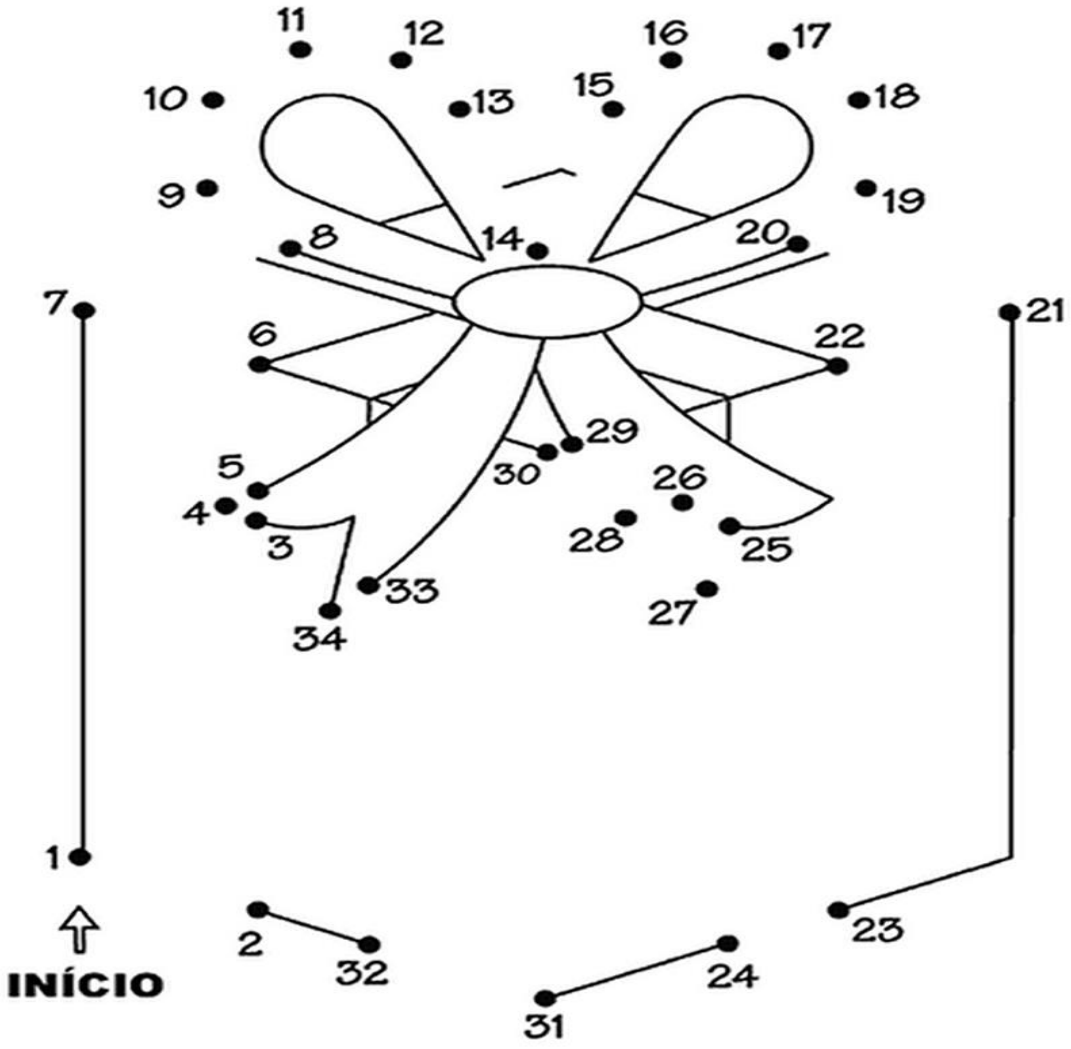

2- Pinte as bolas da árvore de Natal conforme as cores indicadas.

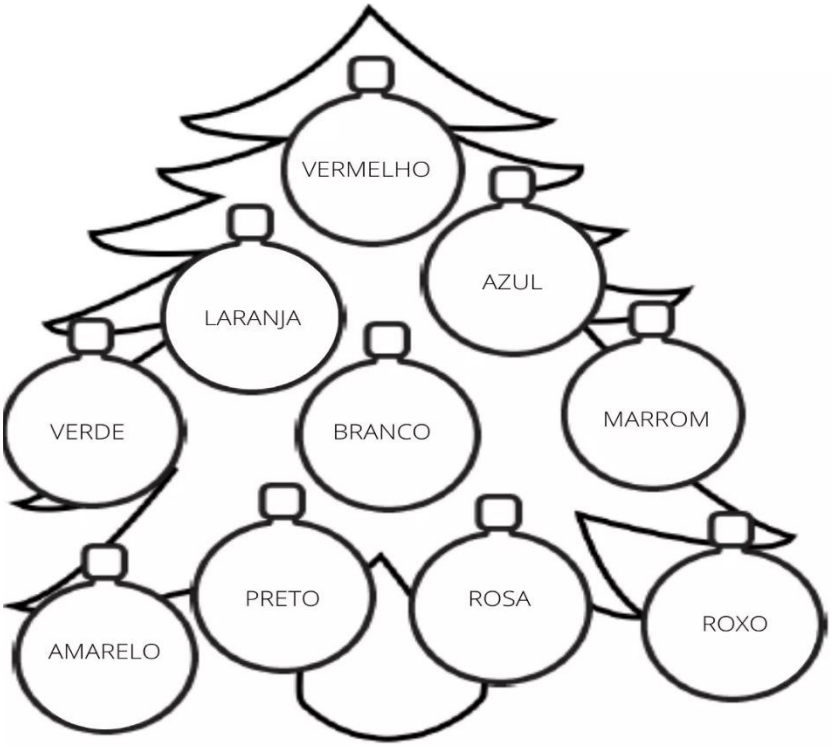

3 – Desenhe o que o Natal representa para você e sua família.

Referências:
Disponível em: https://www.soescola.com/2017/12/atividades-de-artes-para-natal.html. Acesso em 17/11/2021.
Disponível em: https://viacarreira.com/wp-content/uploads/2020/11/atividades-de-natal-18.jpg/. Acesso em 17/11/2021.
Atividade elaborada pela professora Nielly Ibrahim.