ESCOLA MUNICIPAL NELSON MANGABEIRA

ATIVIDADES PEDAGÓGICAS COMPLEMENTARES

CADERNO 2

PROFESSOR (A): FATIMA/ELIZANDRA/GLENDA/FABIO

ALUNO (A): _____.

TURMA: 1º ANO_B.

COMPONENTE CURRICULAR: PORTUGUÊS/MATEMÁTICA/GEOGRAFIA/HISTÓRIA/EDUCAÇÃO CIDADÃ/ EDUCAÇÃO FÍSICA/CIÊNCIAS/ARTE.

PERÍODO: _16//___03___/__2021____a __31_/_____03___/__2021_____.

RETORNO DAS ATIVIDADES PARA UNIDADE ESCOLAR: __16___/__04____/__2021____.

LADÁRIO, ___ DE _____ DE 2021.

QUERIDOS PAIS E/OU RESPONSÁVEIS

Com a nova realidade que acomete o mundo (o novo Coronavírus), a Rede Municipal de Educação precisou suspender momentaneamente as suas aulas. No entanto, preocupados com a aprendizagem dos alunos durante este período de distanciamento do ambiente escolar, lança o Caderno de Atividades Pedagógicas Complementares para que nossos alunos não se afastem dos estudos neste momento em que o distanciamento social se faz de extrema necessidade. Este caderno, não apenas traz atividades aos alunos, como traz também um foco muito importante, o de conscientizar alunos e toda comunidade, a respeito do COVID-19 (Coronavírus). Segundo dados atualizados, metade dos alunos do mundo, encontram-se fora das escolas, totalizando mais de 1 bilhão de estudantes em 115 países, desde a Educação Infantil até o Ensino Superior, por causa da proliferação da COVID-19, doença causada por esse agente patogênico.

1°ANO B – TERÇAS e QUARTAS –FEIRAS – 16/03,17/03,23/03,24/03,30/03 e 31/03

ARTE

CÓDIGO DA HABILIDADE TRABALHADA: MS.EF15AR03.s.03
REFERÊNCIAS: www.educaçãoetransformação.com.br

CONTEÚDO: DATAS COMEMORATIVAS – DIA INTERNACIONAL DA MULHER

ATIVIDADE

NESTA ATIVIDADE VAMOS COLAR BOLINHA DE PAPEL CREPOM NA FLOR. QUERO VER O SEU CAPRICHO!!!



ESTADO DE MATO GROSSO DO SUL
MUNICÍPIO DE LADÁRIO
SECRETARIA MUNICIPAL DE EDUCAÇÃO
ESCOLA MUNICIPAL NELSON MANGABEIRA.
Avenida 14 de Março, 656 – Centro – Ladário – MS – CEP: 79370-000
Endereço Eletrônico: educação@ladario.ms.gov
Telefone para contato: 67 3226 2034

q=ATIVIDADES+MATERIA+E+ENERGIA

2º QUINZENA = 1ºB QUARTA -17-24-31.

CIÊNCIAS

CÓDIGO DA HABILIDADE TRABALHADA: **MS.** EF01CI04s.**01**

CONTEÚDO: MATÉRIA E ENERGIA.



REFERÊNCIAS **https://www.google.com.br/search?q=ATIVIDADES+MATERIA+E+ENERGIA.**

TERÇA – FEIRA – 16/03,23/03 e 30/03/2021

EDUCAÇÃO CIDADÃ

CÓDIGO DA HABILIDADE TRABALHADA:MS.EF01LP16

REFERÊNCIAS: www.pinterest.com.br

CONTEÚDO: DENGUE

ATIVIDADE
VAMOS TER CONSCIÊNCIA QUE ESSE MOSQUITA FAZ MUITO MAL PRA NOSSA SAÚDE. PINTE ESSA CENA.



1º ano: QUARTA E QUINTA-FEIRA: 17/03, 18/03, 24/03, 25/03 e 31/03.
EDUCAÇÃO FÍSICA
CÓDIGO DA HABILIDADE TRABALHADA: (EF12EF01) (EF12EF02) (EF12EF03) (EF12EF04)

CONTEÚDO: Brincadeiras e Jogos

ATIVIDADE

Bom dia senhores pais ou responsáveis, hoje vamos precisar de um pedaço de elástico grande para nossa brincadeira. Vamos lá!!!

1ª Atividade Pular Elástico

O ideal é ter pelo menos 3 pessoas para fazer esta brincadeira (duas irão segurar o elástico com as pernas e a terceira vai pular), porém em tempos de pandemia vocês pode utilizar as cadeiras da casa de vocês ou até mesmo arvores para segurar o elástico.

1. Quem for pular deve se posicionar no centro ao lado do elástico, do lado de fora.
2. Depois é preciso pular com os dois pés dentro do elástico
3. Em seguida você pula para cima para e cair com cada pé em cima de um dos lados do elástico
4. Daí você pula para o lado de fora fazendo com que cada pé fique em um dos lados de fora do elástico
5. Finalmente a pessoa vira e pula para sair, deixando o elástico voltar para o seu lugar.
6. Quem errar passa a vez para o outro participante.
7. O elástico começa no tornozelo, depois sobe para o joelho, para a coxa e para o quadril. Algumas crianças pulam com o elástico na altura dos ombros e da cabeça;
8. Cada vez que o participante acerta a sequência toda, o elástico sobe; passa do tornozelo para o joelho, por exemplo.



REFERÊNCIA

https://www.tempojunto.com/2015/03/16/brincadeiras-de-rua-que-todos-deveriam-fazer/#:~:text=Quem%20for%20pular%20deve%20se,um%20dos%20lados%20do%20el%C3%A1sticos
https://mapadobrincar.folha.com.br/brincadeiras/elastico/274-varias-fases-2
https://www.ronaeditora.com/blog-rona/esgotaram-se-as-brincadeiras-nesta-quarentena

QUARTA-FEIRA (17/03/21 – 24/03/21 e 31/03/21)

SEXTA-FEIRA (19/03/2021 E 26/03/2021)

GEOGRAFIA

1 – LIGUE O NOSSO PLANETA AO SEU NOME.



TERRA

VÊNUS

MARTE

DIA 22 DE MARÇO DIA MUNDIAL DA ÁGUA



BEBA ÁGUA FILTRADA!

DEVEMOS SEMPRE BEBER ÁGUA FILTRADA! FAÇA UM X ONDE ENCONTRAMOS PRÓPRIA PARA BEBER. DEPOIS, PINTE AS VOGAIS DAS PALAVRAS ABAIXO.



POÇO

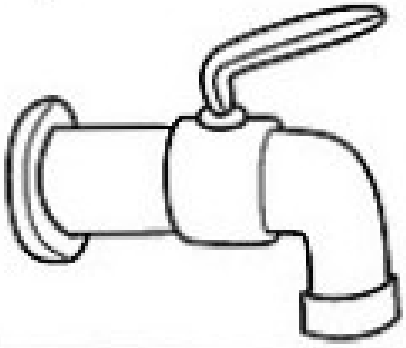

TORNEIRA

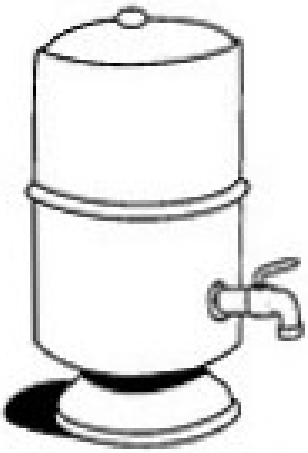

FILTRO



LAGO

Referências

https://amorensina.com.br/atividades-de-alfabetizacao-geografia
https://3.bp.blogspot.com

ESTADO DE MATO GROSSO DO SUL
MUNICÍPIO DE LADÁRIO
SECRETARIA MUNICIPAL DE EDUCAÇÃO
Avenida 14 de Março, 656 – Centro – Ladário – MS – CEP: 79370-000
Endereço Eletrônico: educação@ladario.ms.gov
Telefone para contato: 67 3226 2034

TERÇA-FEIRA (23/03/2021 e 30/03/21)

QUINTA-FEIRA (19/03/2021 e 26/03/2021)

HISTÓRIA

CÓDIGO DA HABILIDADE TRABALHADA: MS. EF01HI02- Identificar a relação entre as suas histórias e as histórias de sua família e de sua comunidade;EF01HI06- Conhecer as histórias da família e da escola e identificar o papel desempenhado por diferentes sujeitos em diferentes espaços.

CONTEÚDO: MEU LUGAR NO MUNDO – MORADIA- A FAMÍLIA



SECRETARIA MUNICIPAL DE EDUCAÇÃO
Avenida 14 de Março, 656 – Centro – Ladário – MS – CEP: 79370-000
Endereço Eletrônico: educação@ladario.ms.gov
Telefone para contato: 67 3226 2034


O QUE VOCE FAZ COM SUA FAMILIA?

REFERÊNCIAS:

amorensina.com.br
educacaoetransformacao.com.br
http://2.bp.blogspot.com
https://acessaber.com.br/wp-content/uploads/2014/07/atividades-sobre-a-familia_11.jpg

17 a 31de março

MATEMÁTICA

CÓDIGO DA HABILIDADE TRABALHADA: MS. EF01MA02 Contar de maneira exata ou aproximada, utilizando diferentes estratégias como o pareamento e outros agrupamentos. EF01MA03 Estimar e comparar quantidades de objetos de dois conjuntos (em torno de 20 elementos), por estimativa e/ou por correspondência (um a um, dois a dois) para indicar "tem mais", "tem menos" ou "tem a mesma quantidade"; EF01MA06 Construir fatos básicos da adição e utilizá-los em procedimentos de cálculo para resolver problemas

CONTEÚDO: SEQUÊNCIA NUMÉRICA/ANTECESSOR E SUCESSOR/ORDEM CRESCENTE/SISTEMA DECIMAL

3- PINTE AS BARRINHAS DE ACORDO COM O VALOR REPRESENTADO EM CADA UMA.

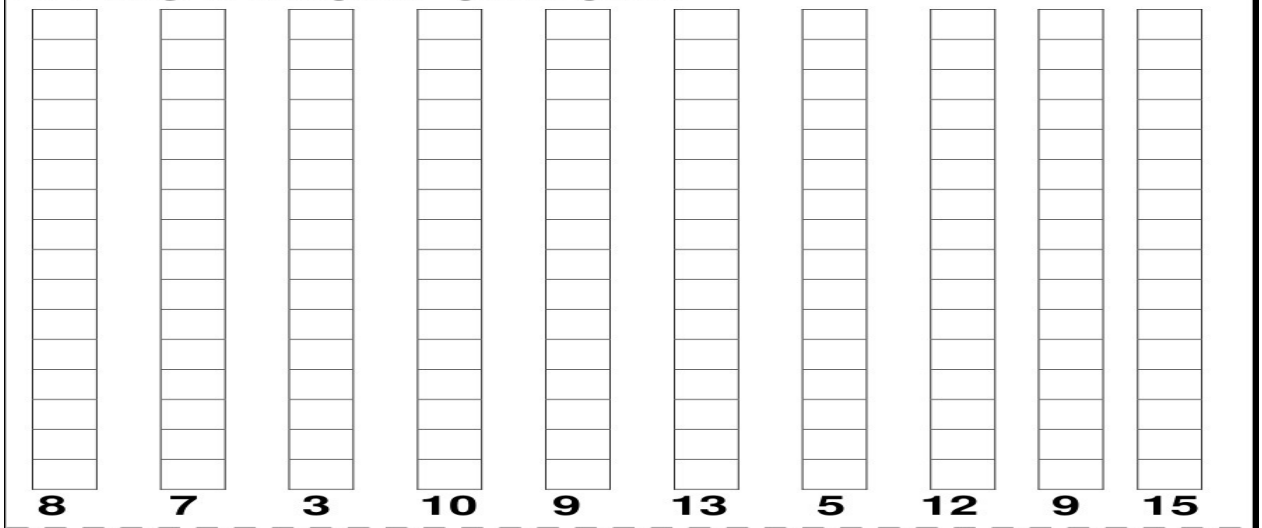

4- DESENHE 36 LARANJAS E DEPOIS AGRUPE EM MONTINHOS DE 10.

QUANTOS MONTINHOS VOCÊ FORMOU? _____

QUANTAS LARANJAS SOBRARAM?

REFERÊNCIAS:

https://atividadespedagogicasuzano.com.br/wp-content/uploads/2018/01/1C2BAANOATIVIDADESINICIAS-page-001-3-724x1024.jpg
https://www.atividadesmatematica.com/2016/05

ESTADO DE MATO GROSSO DO SUL
MUNICÍPIO DE LADÁRIO
SECRETARIA MUNICIPAL DE EDUCAÇÃO
Avenida 14 de Março, 656 – Centro – Ladário – MS – CEP: 79370-000
Endereço Eletrônico: educação@ladario.ms.gov
Telefone para contato: 67 3226 2034

16 a 31 de março

LÍNGUA PORTUGUESA

CÓDIGO DA HABILIDADE TRABALHADA: MS. EF01LP05- Reconhecer o sistema de escrita alfabética como representação dos sons da fala; EF01LP10- Nomear as letras do alfabeto e recitá-lo na ordem das letras

CONTEÚDO: CONSTRUCÃO DO SISTEMA ALFABÉTICO E DA ORTOGRAFIA

CAÇA-SÍLABAS

REESCREVA OS NOMES DAS FIGURAS UTILIZANDO SOMENTE AS SÍLABAS NECESSÁRIAS.



LE | AR | XI | MA | A | DU | LI | RA

_____



VO | LI | FO | LÃO | O | GÃO | TA | NO

_____

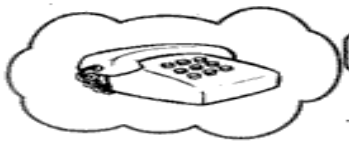

E | FE | TE | LE | O | FO | LE | NE

_____



LO | COM | LU | PU | DA | TA | FLOR | DOR

_____



JU | CHA | CHU | TEI | VEI | NA | RO | VO

_____



BA | TE | TI | RAI | RÁ | LO | DIO | FO

_____

SECRETARIA MUNICIPAL DE EDUCAÇÃO
Avenida 14 de Março, 656 – Centro – Ladário – MS – CEP: 79370-000
Endereço Eletrônico: educação@ladario.ms.gov
Telefone para contato: 67 3226 2034

REESCREVA AS FRASES OBSERVANDO OS DESENHOS.

A) A  ESTÁ MADURA.

B)  FAZ BEM À SAÚDE.

C) ESTA  É MUITO DOCE!

D) MAMÃE COMPROU .

E) A  É DE LIMÃO.

F) EU GOSTO DE .

G) HOJE NO ALMOÇO COMI .

REFERÊNCIAS:

https://profissaomestre.com.br/atividades-de-alfabetizacao
atividadesparaprofessores.com.br
educacaoetransformacao.com.br
educax.com