ESCOLA MUNICIPAL NELSON MANGABEIRA

ATIVIDADES PEDAGÓGICAS COMPLEMENTARES

CADERNO 09

PROFESSOR (A): SILVIA MOTA/ LARA CRISTINA SILVA/SUZIANE DA COSTA/ JORCILENE DA SILVA/CRISTIANE GONÇALVES

ALUNO (A): MARIA EDUARDA CONCEIÇÃO RODRIGRIGUES.

TURMA: 2º ANO U.

COMPONENTE CURRICULAR: LÍNGUA PORTUGUESA, MATEMÁTICA, HISTÓRIA, GEOGRAFIA,EDUCAÇÃO FÍSICA, EDUCAÇÃO CIDADANIA E DIREITOS HUMANOS, CIÊNCIAS DA NATUREZA, ARTE.

PERÍODO: 02/08/2021 a 16 /08 / 2021.

RETORNO DAS ATIVIDADES PARA UNIDADE ESCOLAR: _____/_____/_____.

LADÁRIO, ___ DE AGOSTO DE 2021.

QUERIDOS PAIS E/OU RESPONSÁVEIS

Com a nova realidade que acomete o mundo (o novo Coronavírus), a Rede Municipal de Educação precisou suspender momentaneamente as suas aulas. No entanto, preocupados com a aprendizagem dos alunos durante este período de distanciamento do ambiente escolar, lança o Caderno de Atividades Pedagógicas Complementares para que nossos alunos não se afastem dos estudos neste momento em que o distanciamento social se faz de extrema necessidade. Este caderno, não apenas traz atividades aos alunos, como traz também um foco muito importante, o de conscientizar alunos e toda comunidade, a respeito do COVID-19 (Coronavírus). Segundo dados atualizados, metade dos alunos do mundo, encontram-se fora das escolas, totalizando mais de 1 bilhão de estudantes em 115 países, desde a Educação Infantil até o Ensino Superior, por causa da proliferação da COVID-19, doença causada por esse agente patogênico.

ESTADO DE MATO GROSSO DO SUL
MUNICÍPIO DE LADÁRIO
SECRETARIA MUNICIPAL DE EDUCAÇÃO
Avenida 14 de Março, 656 – Centro – Ladário – MS – CEP: 79370-000
Endereço Eletrônico: educação@ladario.ms.gov
Telefone para contato: 67 3226 2034

PROFESSOR (A):JORCILENE PINHEIRO

ALUNO (A): MARIA EDUARDA CONCEIÇÃO RODRIGUES

COMPONENTE CURRICULAR:CIÊNCIAS /2º U

CONTEÚDO:(MS.EF02CI03.s.03)

1) Pinte os objetos que podem causar acidentes





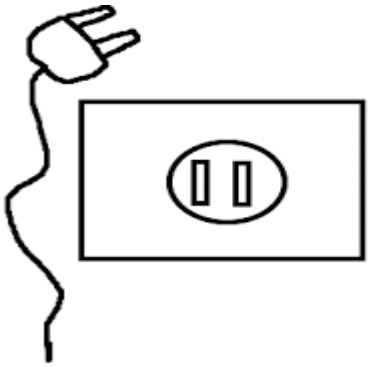



REFERÊNCIAS: https://www.google.com/search?q=objetos+%5Dpara+colorir&tbm=isch&chips=q:objetos+colorir,g_1:figuras:To1e8ARKtj4%3D&hl=pt-BR&sa=X&ved=2ahUKEwjQ_auA-5TyAhV4G7kGHT1QBw8Q4lYoA3oECAEQFg&biw=1349&bih=569#imgrc=zfxJJpP_ExAFNM

ESCOLA MUNICIPAL NELSON MANGABEIRA
Professor(a): SILVIA CÉSPEDES MOTA **Turma: 2** **Turno: Vespertino**
Ensino Fundamental I **Período de 02/08 a 16/08/2021.**
Quantidade de aulas: 11
CÓDIGO DA HABILIDADE TRABALHADA: MS: EF02LP12S12 EF12LP07S7
Nome:_____

CONTEÚDO: RIMAS E PARLENDAS

Componente Curricular: Língua Portuguesa

VAMOS LER?

O SOL ESTÁ TÃO LINDO
BRILHANDO LÁ NO CÉU
E VIVA MEU AMIGO
QUE É DOCE COMO MEL

1)CIRCULE TODAS AS PALAVRAS COM ACENTO AGUDO (´) E ESCREVA-AS ABAIXO.

_____ _____
_____

2)ENCONTRE RIMAS PARA AS PALAVRAS ABAIXO:
DOCE_____ **AMIGO**_____

LINDO_____

SOL_____ **MEL**_____

3) FORME PALAVRAS COM AS SÍLABAS ABAIXO:

1- DO (2-1)_____ **(6-5)**_____
2- CE

3- MI

4- GO

5- LA (4-5)_____ **(7-1)**_____

6- MO

7- ME

4) LEIA E ILUSTRE A PARLENDA ABAIXO:

A CASINHA DA VOVÓ,

AMARRADA COM CIPÓ,

O CAFÉ TA DEMORANDO,

COM CERTEZA NÃO TEM PÓ

FONTE: lipitipi.org

TEXTO 2, CIRCULE AS PALAVRAS QUE RIMAM:

1 LÁ RUA 24
A MULHER MATOU UM SAPO
COM A SOLA DO SAPATO

2 O SAPATO ESTREMECEU
A MULHER MORREU
O CULPADO NÃO FUI EU

3 URUBU-BU-BU
QUEM NÃO SAI É O TATU

1- ESCREVA AS PALAVRAS QUE RIMAM EM CADA VERSO

VERSO-1 _____ _____

VERSO-2 _____ _____ _____

VERSO-3 _____ _____

2- COMPLETE A PARLENDA

_____, _____ FEIJÃO COM ARROZ.

_____, _____ FEIJÃO NO PRATO.

_____, _____ BOLINHO INGLÊS.

_____, _____ COMER BISCOITO.

_____, _____ COMER PASTÉIS.

FONTE: artedeensinareaprender.com
www.mestredosaber.com.br

ESCOLA MUNICIPAL NELSON MANGABEIRA
Professor(a): SILVIA CÉSPEDES MOTATurma: 2 Turno: Vespertino
Ensino Fundamental I Período de 02/08 a 16/08/2021.
Quantidade de aulas: 08
CÓDIGO DA HABILIDADE TRABALHADA: MS: EF02MA03s3 EF02MA06s6
Nome:_____

CONTEÚDO: ADIÇÃO E SUBTRAÇÃO

Componente Curricular: Matemática

QUE TAL AJUDAR A TURMINHA A DESCOBRIR QUANTAS BALAS CADA UM POSSUI? EM SEGUIDA, VAMOS LIGAR CADA PERSONAGEM AO NÚMERO DE BALAS CORRESPONDENTE?

8 **4** **5** **6**









RESPOSTA: CEBOLINHA – 4; MAGALI – 6; CASCÃO – 8; MÔNICA – 5

FONTE: https://www.soescola.com/2016/09/atividades-de-matematica-2-ano-problemas.html

1- TRÊS PÁSSAROS ESTÃO NA ÁRVORE, CHEGARAM MAIS DOIS PÁSSAROS. QUANTOS PÁSSAROS ESTÃO LÁ AGORA?



2- DOIS PATINHOS ESTÃO NADANDO, CHEGARAM MAIS TRÊS PATINHOS. QUANTOS PATINHOS NADAM NO LAGO AGORA?



FONTE: https://www.aartedeensinareaprender.com/2015/07/atividades-prontas-probleminha.html

MÔNICA ADORA AS FLORES, SUAS CORES E SEU PERFUME.
VAMOS DESCOBRIR QUANTAS FLORES HÁ EM CADA ÁRVORE?
É SÓ DESENHAR E CALCULAR.

A



5 - 2 = 3

B

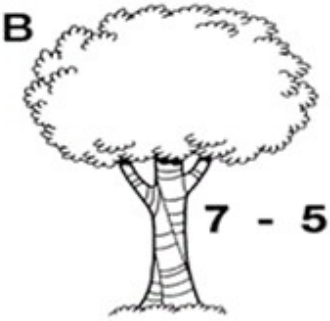

7 - 5 = ☐

C

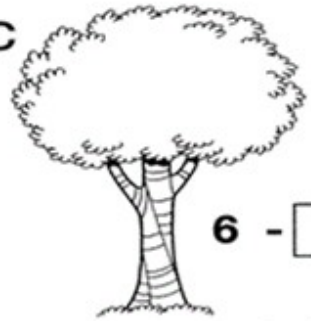

6 - ☐ = 5

D

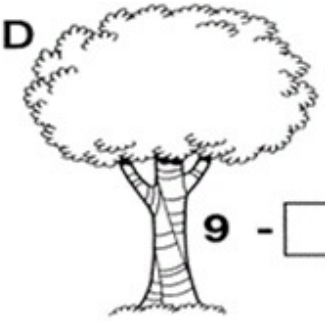

9 - ☐ = 7



E

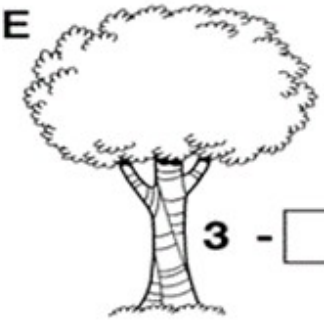

3 - ☐ = 0

RESPOSTA: A) 3; B) 2; C) 1; D) 2; E) 3

FONTE: https://www.soescola.com/2016/09/atividades-de-matematica-2-ano-problemas.html

ESTADO DE MATO GROSSO DO SUL
MUNICÍPIO DE LADÁRIO
SECRETARIA MUNICIPAL DE EDUCAÇÃO
Avenida 14 de Março, 656 – Centro – Ladário – MS – CEP: 79370-000
Endereço Eletrônico: educação@ladario.ms.gov
Telefone para contato: 67 3226 2034

ESCOLA MUNICIPAL NELSON MANGABEIRA
Professor(a): SILVIA CÉSPEDES MOTA **Turma: 2** **Turno: Vespertino**
Ensino Fundamental I **Período de 02/08 a 16/08/2021.**
Quantidade de aulas: 04
CÓDIGO DA HABILIDADE TRABALHADA: MS: EF02HI02s2
Nome:_____

CONTEÚDO: DATAS COMEMORATIVAS

Componente Curricular: História

O 2º DOMINGO DO MÊS DE AGOSTO COMEMORA-SE O DIA DOS PAIS

Encontre as palavras da gravata no caça-palavras. As palavras podem ser lidas da esquerda para a direita e de cima para baixo.

					Z	A	E	N	O														
				G	T	G	O	D	Z	L	S											
			R	Y	O	L	Z			J	P	P										
		H	R	C	K	K	U				Z	Y	O									
	M	Y	F	G	Q	L	M					X	H	E								
	W	H	O	M	E	M	E					H	W	A	Q	Z	T	P				
Z	V	G	H	I	K	W	V	S	H	R	O	E	H	L	I	P	U	V	X			
F	O	R	T	E	M	F	Y	A	E	U	R	T	X	E	U	A	U	J	Z	J		
L	E	G	A	L	U	Z	A	D	I	R	O	G	O	B	G	Y	P	M	P	K	Z	
C	V	L	L	E	G	A	M	I	G	O	O	U	N	V	R	C	A	X	T	J	C	
D	N	I	S	Y	M	L	O	P	C	I	D	L	W	K	E	Q	I	H	W	Y	J	
Z	Y	N	Y	D	T	K	R	E	S	N	F	H	K	N	S	H	Q	D	P	Z	A	
	H	D	C	B	G	T	D	E	A	N	Z	O	C	O	Q	K	G	S	G	V		
		O	E	R	T										V	Q	V	P				
			H	I												L	U					



Observe os desenhos e descubra qual a palavra que se formará a partir de cada letra inical. Pinte os desenhos.



Qual palavra você encontrou?

FONTE:https://www.soescola.com/2017/06/atividades-para-dia-dos-pais-ensino-fundamenta.html

SECRETARIA MUNICIPAL DE EDUCAÇÃO
Avenida 14 de Março, 656 – Centro – Ladário – MS – CEP: 79370-000
Endereço Eletrônico: educação@ladario.ms.gov
Telefone para contato: 67 3226 2034

No dia 11 de Agosto comemora-se o DIA DO ESTUDANTE, você como estudante tem um importante papel a desempenhar, veja na atividade.

1 **CIRCULE AS CENAS QUE MOSTRAM COMO VOCÊ PODE COLABORAR NA HIGIENE DE SUA ESCOLA.**



AGORA PINTE A SUA MEDALHINHA: MIOLO AMARELO DOURADO E FITA AZUL OU VERMELHA



FONTE: https://mungfali.com/page/0E69CB43B75B59DDB1D7E2FA1B8A6E0F9408DB21/projeto_minha_escola_~_atividades_escolares

ESCOLA MUNICIPAL NELSON MANGABEIRA

Professor(a): SILVIA CÉSPEDES MOTA **Turma: 2** **Turno: Vespertino**
Ensino Fundamental I **Período de 02/08 a 16/08/2021.**
Quantidade de aulas: 04
CÓDIGO DA HABILIDADE TRABALHADA: MS: EF02GE02s2
Nome:_____

CONTEÚDO: FOLCLORE BRASILEIRO

Componente Curricular: Geografia

VOCÊ SABE O QUE É FOLCLORE?

VOCÊ SABE O QUE É FOLCLORE?
POIS, AGORA, EU VOU FALAR.
TEM A VER COM A CULTURA
E TUDO QUE É POPULAR.
AS COMIDAS E AS ARTES
AS HISTÓRIAS PRA CONTAR
REMÉDIOS, SIMPATIAS
E OS BRINQUEDOS E O BRINCAR.
TEM COISAS MARAVILHOSAS
QUE NEM DÁ PRA ACREDITAR.
OS DOCES DELICIOSOS
E AS CANTIGAS DE NINAR.

1- ESCREVA OS NOMES DE ALGUNS DOS MITOS DO FOLCLORE BRASILEIRO:


_____


_____


_____


_____


_____


_____

2- VOCÊ CONHECE MAIS ALGUM? DESENHE E ESCREVA SEU NOME:

FONTE:http://atividades-imprimir.blogspot.com/2018/08/atividades-sobre-o-folclore-brasileiro.html
educacaoetransformacao.com.br

2) VAMOS COLORIR



ESCOLA: Municipal Nelson Mangabeira.

PROFESSOR (A): Suziane Luzia Barros da Costa **TURMA(S): 2º**

ENSINO FUNDAMENTAL I **TURNO: Matutino**

ALUNO (A):

COMPONENTE CURRICULAR: Arte

Objeto de conhecimento:

Habilidade: : MS.EF15AR04.s.04

Vamos fazer uma árvore bem bonita? Cole papel crepom verde e bolinhas vermelhas!



https://www.bma.art.br/atividades-de-artes/

DATA 02/08/2021 À 16/08/2021

DISCIPLINA: EDUCAÇÃO FÍSICA

PROFESSORA: LARA CRISTINA

ALUNO(A) _____ 2º U MATUTINO

CÓDIGO DA HABILIDADE :MS.EF.01EFI07.s.07 ,MS.EF.01EF08.s.08

CONTEÚDO: Esporte - Olimpíadas (Anéis Olímpicos)

REFERÊNCIA:https://pt.wikipedia.org/wiki/Jogos_Ol%C3%ADmpicos

ANÉIS OLÍMPICOS

A PRINCIPAL REPRESENTAÇÃO DOS

JOGOS OLÍMPICOS É A BANDEIRA ESTAMPADA COM OS ANÉIS OLÍMPICOS, QUE TAMBÉM SÃO A MARCA DO COI (COMITÊ OLÍMPICO INTERNACIONAL). OS CINCO (5) AROS INTERLIGADOS QUE COMPÕEM O ESTANDARTE POSSUEM CORES DIFERENTES, CADA UMA REPRESENTANDO UM CONTINENTE: AZUL, Á EUROPA; AMARELO, Á ÁSIA; PRETO, Á ÁFRICA; VERDE, Á OCEÂNIA; E O VERMELHO, Á AMÉRICA.

VAMOS COLORIR OS ANÉIS OLÍMPICOS



SÃO CINCO ANÉIS DE CORES DIFERENTES:
(AZUL, VERMELHO, PRETO, AMARELO E VERDE)

LIGUE DE ACORDO COM A COR QUE REPRESENTA CADA CONTINENTE

AMARELO	AMÉRICA
VERDE	ÁSIA
PRETO	EUROPA
VERMELHO	ÁFRICA
AZUL	OCEÂNIA