ESCOLA MUNICIPAL NELSON MANGABEIRA

ATIVIDADES PEDAGÓGICAS COMPLEMENTARES

CADERNO 1

PROFESSOR (A): FATIMA MARQUES/ JORCILENE/ SUZIANE/ LARA/ CRISTIANE

ALUNO (A): _____.

TURMA: _1__º ANO___B_.

COMPONENTE CURRICULAR: PORTUGUÊS/ MATEMÁTICA/HISTÓRIA/GEOGRAFIA/ CIÊNCIAS/ ARTE/ EDUCAÇÃO FÍSICA/ EDUCAÇÃO CIDADÃ

PERÍODO: __01__/___03___/__2021____a __15__/_____03__/___2021____.

RETORNO DAS ATIVIDADES PARA UNIDADE ESCOLAR: __04____/__04____/__2021____.

LADÁRIO, ___ DE _____ DE 2021.

QUERIDOS PAIS E/OU RESPONSÁVEIS

Com a nova realidade que acomete o mundo (o novo Coronavírus), a Rede Municipal de Educação precisou suspender momentaneamente as suas aulas. No entanto, preocupados com a aprendizagem dos alunos durante este período de distanciamento do ambiente escolar, lança o Caderno de Atividades Pedagógicas Complementares para que nossos alunos não se afastem dos estudos neste momento em que o distanciamento social se faz de extrema necessidade. Este caderno, não apenas traz atividades aos alunos, como traz também um foco muito importante, o de conscientizar alunos e toda comunidade, a respeito do COVID-19 (Coronavírus). Segundo dados atualizados, metade dos alunos do mundo, encontram-se fora das escolas, totalizando mais de 1 bilhão de estudantes em 115 países, desde a Educação Infantil até o Ensino Superior, por causa da proliferação da COVID-19, doença causada por esse agente patogênico.

1° ANO B – TERÇAS e QUARTAS – FEIRAS – 02/03,03/03,09/03 e 10/03/2021

ARTE

CÓDIGO DA HABILIDADE TRABALHADA: MS.EF15AR02.s.02
REFERÊNCIAS: www.espaçopedagógico.com.br

CONTEÚDO: Processos de criação – o uso da cor como elemento expressivo da composição visual

ATIVIDADE
OBSERVE A MENSAGEM E DEPOIS PINTE BEM BONITO !



ESTADO DE MATO GROSSO DO SUL
MUNICÍPIO DE LADÁRIO
SECRETARIA MUNICIPAL DE EDUCAÇÃO
ESCOLA MUNICIPAL NELSON MANGABEIRA.
Avenida 14 de Março, 656 – Centro – Ladário – MS – CEP: 79370-000
Endereço Eletrônico: educação@ladario.ms.gov
Telefone para contato: 67 3226 2034

1º QUINZENA = 1ºB QUARTA -03-10.

CIÊNCIAS

CÓDIGO DA HABILIDADE TRABALHADA: **MS.** EF01CI04s.**01**

CONTEÚDO: MATÉRIA E ENERGIA.

NOME:_____ DATA:___/___/___

DIA MUNDIAL DA ÁGUA

RELACIONE CADA ELEMENTO AO SEU RESPECTIVO ESTADO FÍSICO.

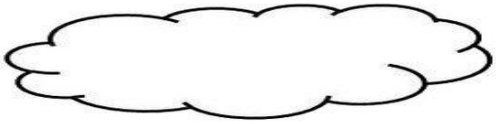

LÍQUIDO



SÓLIDO



GASOSO

REFERÊNCIAS https://www.google.com.br/search?

TERÇA – FEIRA – 02/03 e 09/03/2021

EDUCAÇÃO CIDADÃ

CÓDIGO DA HABILIDADE TRABALHADA:MS.EF01LP16
REFERÊNCIAS: www.pinterest.com.br

CONTEÚDO: DIREITOS E DEVERES DO ALUNO

ATIVIDADE

BOAS MANEIRAS

Devemos ser crianças bem educadas.
Diga sempre: Bom-dia! Boa-noite! Parabéns! Com licença! Como vai?
Até logo! Por favor!

Docinho,
Vamos pintar os quadrinhos das cenas abaixo de acordo com o que se pede.



Azul = Como vai?
Amarelo = Parabéns!
Verde = Boa-noite!
Vermelho = Até logo!



1º ano: QUARTA E QUINTA-FEIRA: 03/03, 04/03, 10/03, 11/03/2021
EDUCAÇÃO FÍSICA
CÓDIGO DA HABILIDADE TRABALHADA: (EF12EF01 (EF12EF02) (EF12EF03) (EF12EF04)

CONTEÚDO: Brincadeiras e Jogos

ATIVIDADE

Senhores pais ou responsáveis, essa atividade dará continuidade ao trabalho iniciado no mês de fevereiro. O objetivo dessa brincadeira é proporcionar o desenvolvimento motor básico das crianças utilizando-se da ludicidade.

1- A brincadeira de pular corda é muito popular em nossa região, que tal brincarmos um pouco para não ficar de fora dessa diversão? Ah, mais uma coisa, não se esqueçam de colorir o desenho bem bonito.

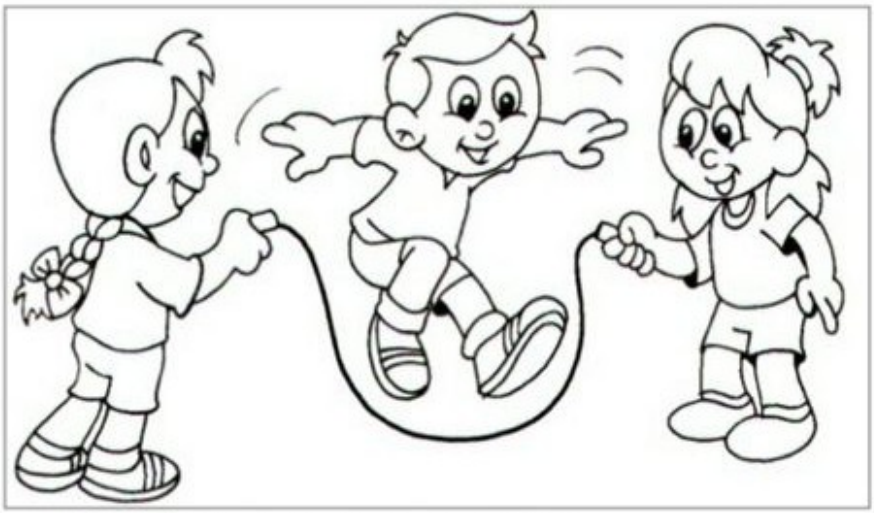

Um homem bateu em minha
Porta e eu abri
Senhoras e senhores,
ponha a mão no chão.
Senhoras e senhores,
Pulem com o pé só.
Senhoras e senhores,
dê uma rodadinha,
E vá para o olho da rua.

REFERÊNCIAS:

https://br.pinterest.com/pin/650981321130980297/ - Imagem - site Pinterest – acessado 26/02/2021

ESTADO DE MATO GROSSO DO SUL
MUNICÍPIO DE LADÁRIO
SECRETARIA MUNICIPAL DE EDUCAÇÃO
Avenida 14 de Março, 656 – Centro – Ladário – MS – CEP: 79370-000
Endereço Eletrônico: educação@ladario.ms.gov
Telefone para contato: 67 3226 2034

QUARTA-FEIRA (03/03/2021 – 10/03/2021)

SEXTA-FEIRA (05/03/2021 – 12/03/2021)

GEOGRAFIA

CÓDIGO DA HABILIDADE TRABALHADA: MS. EF01GE03- Identificar e relatar semelhanças e diferenças de usos do espaço público (praças e parques) para o lazer e diferentes manifestações;EF01GE04- Discutir e elaborar, coletivamente, regras de convívio em diferentes espaços (sala de aula, escola, etc... EF01GE10 – Descrever características de seus lugares de vivência relacionadas aos ritmos da natureza (chuva, vento, calor etc.).

CONTEÚDO: OS PLANETAS/DIA MUNDIAL DA ÁGUA

NOSSO PLANETA

1 – PINTE O DESENHO QUE REPRESENTA NOSSO PLANETA.



2 – OBSERVANDO OS PLANETAS ACIMA, VOCÊ PODE DIZER QUE TODOS ELES SÃO:



☐ TRIANGULARES

☐ QUADRADOS

ESTADO DE MATO GROSSO DO SUL
MUNICÍPIO DE LADÁRIO
SECRETARIA MUNICIPAL DE EDUCAÇÃO
Avenida 14 de Março, 656 – Centro – Ladário – MS – CEP: 79370-000
Endereço Eletrônico: educação@ladario.ms.gov

Telefone para contato: 67 3226 2034

TERÇA-FEIRA (02/03/21 – 09/03/21 – 16/03/2021)
QUINTA-FEIRA (05/03/2021 – 12/03/2021)

HISTÓRIA

CÓDIGO DA HABILIDADE TRABALHADA: MS. EF01HI02- Identificar a relação entre as suas histórias e as histórias de sua família e de sua comunidade;EF01HI06- Conhecer as histórias da família e da escola e identificar o papel desempenhado por diferentes sujeitos em diferentes espaços.

CONTEÚDO: MEU LUGAR NO MUNDO – MORADIA- A FAMÍLIA

PARTES DE UMA CASA

1 - OBSERVE O DESENHO E COMPLETE.

A - ESTE DESENHO MOSTRA AS PARTES DE UMA: _____ .

B - ESTAS PARTES CHAMAM-SE:

_____ .

C - ESTA CASA TEM _____ CÔMODOS.

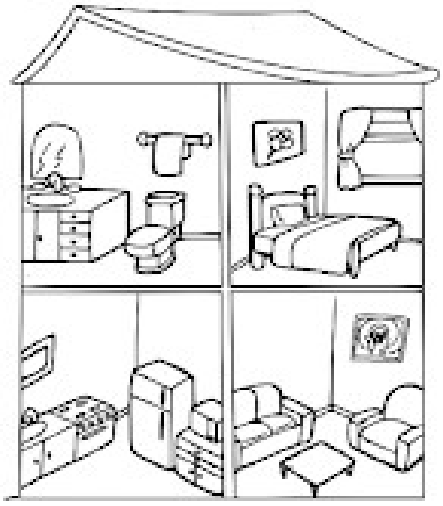

2 - DESENHE OS ITENS QUE FAZEM PARTE DE CADA CÔMODO DE UMA CASA.

1 QUARTO

2 BANHEIRO

3 COZINHA

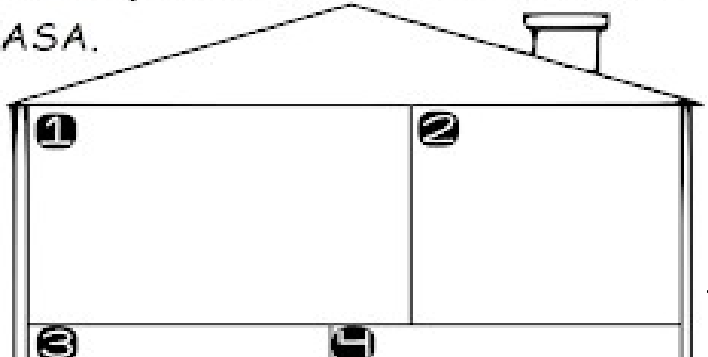

PINTE NA CASA O CÔMODO QUE VOCÊ MAIS GOSTA DE FICAR.



amorensina.com.br
educacaoetransformacao.com.br
http://2.bp.blogspot.com
https://acessaber.com.br/wp-content/uploads/2014/07/atividades-sobre-a-familia_11.jpg

ESTADO DE MATO GROSSO DO SUL
MUNICÍPIO DE LADÁRIO
SECRETARIA MUNICIPAL DE EDUCAÇÃO
Avenida 14 de Março, 656 – Centro – Ladário – MS – CEP: 79370-000
Endereço Eletrônico: educação@ladario.ms.gov
Telefone para contato: 67 3226 2034

01 a 16 de março

MATEMÁTICA

CÓDIGO DA HABILIDADE TRABALHADA: MS. EF01MA02 Contar de maneira exata ou aproximada, utilizando diferentes estratégias como o pareamento e outros agrupamentos. EF01MA03 Estimar e comparar quantidades de objetos de dois conjuntos (em torno de 20 elementos), por estimativa e/ou por correspondência (um a um, dois a dois) para indicar "tem mais", "tem menos" ou "tem a mesma quantidade"; EF01MA06 Construir fatos básicos da adição e utilizá-los em procedimentos de cálculo para resolver problemas

CONTEÚDO: SEQUÊNCIA NUMÉRICA/ANTECESSOR E SUCESSOR/ORDEM CRESCENTE/SISTEMA DECIMAL

01 - COMPLETE A TABELA COM OS NÚMEROS QUE FALTAM.

1	2		4	5		7			10
	12	13		15			18		20
21			24			27		29	30
		33			36				
41				45					
		53					58		60
61								69	
	72				76				80



Estudamos também o **antecessor** e o **sucessor** dos números (**vizinhos**) e ordem crescente e decrescente.

02 6- COMPLETE COM O ANTECESSOR E O SUCESSOR (VIZINHOS) DOS NÚMEROS ABAIXO

SECRETARIA MUNICIPAL DE EDUCAÇÃO
Avenida 14 de Março, 656 – Centro – Ladário – MS – CEP: 79370-000
Endereço Eletrônico: educação@ladario.ms.gov
Telefone para contato: 67 3226 2034

_____2_____ _____5_____ _____7_____ _____3_____

_____6_____ _____9_____ _____4_____ _____8_____

03

DITADO DE NÚMEROS

PINTE OS NÚMEROS DITADOS, DEPOIS COLOQUE EM ORDEM CRESCENTE

1	2	3	4	5
6	7	8	9	10

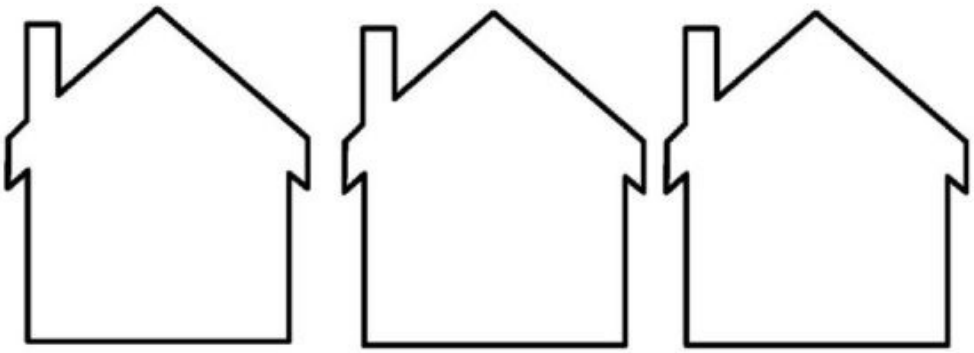

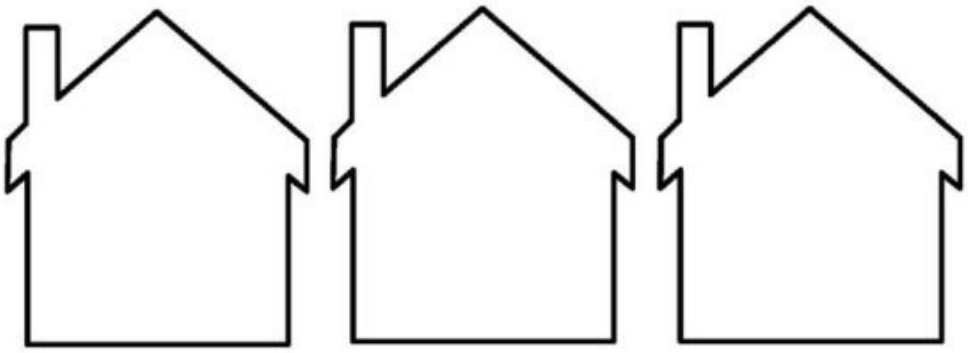

REFERÊNCIAS:

https://atividadespedagogicasuzano.com.br/wp-content/uploads/2018/01/1C2BAANOATIVIDADESINICIAS-page-001-3-724x1024.jpg
https://www.atividadesmatematica.com/2016/05

ESTADO DE MATO GROSSO DO SUL
MUNICÍPIO DE LADÁRIO
SECRETARIA MUNICIPAL DE EDUCAÇÃO
Avenida 14 de Março, 656 – Centro – Ladário – MS – CEP: 79370-000
Endereço Eletrônico: educação@ladario.ms.gov
Telefone para contato: 67 3226 2034

01 a 15 de Março

LÍNGUA PORTUGUESA

CÓDIGO DA HABILIDADE TRABALHADA: MS. EF01LP05- Reconhecer o sistema de escrita alfabética como representação dos sons da fala; EF01LP10- Nomear as letras do alfabeto e recitá-lo na ordem das letras

CONTEÚDO: CONSTRUÇÃO DO SISTEMA ALFABÉTICO E DA ORTOGRAFIA
ATIVIDADE ORAL E ESCRITA

1) Leia os nomes com a ajuda da mamãe.

a) Conte quantas letras tem em cada nome: Escreva o nome no ☐:

ALICE ☐ RUY ☐ LAURABEATRIZ ☐

2) Pinte de:

a) VERMELHO o nome com menos letras

b) AZUL o nome com maior número de letras A.

3) Como você viu o nome ALICE tem 5 letras

A	L	I	C	E

a) Agora escreva seu nome

b) Pinte no seu nome as letras que também aparecem no nome ALICE:

c) Pinte o crachá que aparece o nome ALICE:

SECRETARIA MUNICIPAL DE EDUCAÇÃO
Avenida 14 de Março, 656 – Centro – Ladário – MS – CEP: 79370-000
Endereço Eletrônico: educação@ladario.ms.gov
Telefone para contato: 67 3226 2034

LIA CÉLIA ALICE

COPIE COM CAPRICHO AS LETRAS QUE COMPÕEM O NOSSO ALFABETO:

A	B	C	D	E	F	G	H	I	J	K	L	M
N	O	P	Q	R	S	T	U	V	W	Y	X	Z

4) AGORA ESCREVA ABAIXO SOMENTE AS VOGAIS

5) AGORA ESCREVA ABAIXO SOMENTE AS CONSOANTES

6) COMPLETE AS PALAVRAS COM O SOM INICIAL DA FAMÍLIA SILÁBICA:

BA - BE - BI - BO - BU



https://profissaomestre.com.br/atividades-de-alfabetizacao
atividadesparaprofessores.com.br
educacaoetransformacao.com.br