ESCOLA MUNICIPAL NELSON MANGABEIRA

ATIVIDADES PEDAGÓGICAS COMPLEMENTARES

CADERNO 07

PROFESSOR (A): ROSÉLIA BATISTA/ LARA SILVA/ SUZIANE DA COSTA/JORCILENE DA SILVA/CRISTIANE GONÇALVEZ

ALUNO (A): _____.

TURMA: 3º ANO A .

COMPONENTE CURRICULAR: LÍNGUA PORTUGUESA, MATEMÁTICA, HISTÓRIA, GEOGRAFIA,EDUCAÇÃO FÍSICA, EDUCAÇÃO CIDADANIA E DIREITOS HUMANOS, CIÊNCIAS DA NATUREZA, ARTE.

PERÍODO: 01/06/2021 a 01 /07/ 2021.

RETORNO DAS ATIVIDADES PARA UNIDADE ESCOLAR: _28__/_06___/_2021__.

LADÁRIO, ___ DE JUNHO DE 2021.

QUERIDOS PAIS E/OU RESPONSÁVEIS

Com a nova realidade que acomete o mundo (o novo Coronavírus), a Rede Municipal de Educação precisou suspender momentaneamente as suas aulas. No entanto, preocupados com a aprendizagem dos alunos durante este período de distanciamento do ambiente escolar, lança o Caderno de Atividades Pedagógicas Complementares para que nossos alunos não se afastem dos estudos neste momento em que o distanciamento social se faz de extrema necessidade. Este caderno, não apenas traz atividades aos alunos, como traz também um foco muito importante, o de conscientizar alunos e toda comunidade, a respeito do COVID-19 (Coronavírus). Segundo dados atualizados, metade dos alunos do mundo, encontram-se fora das escolas, totalizando mais de 1 bilhão de estudantes em 115 países, desde a Educação Infantil até o Ensino Superior, por causa da proliferação da COVID-19, doença causada por esse agente patogênico.

ESTADO DE MATO GROSSO DO SUL
MUNICÍPIO DE LADÁRIO
SECRETARIA MUNICIPAL DE EDUCAÇÃO
Avenida 14 de Março, 656 – Centro – Ladário – MS – CEP: 79370-000
Endereço Eletrônico: educação@ladario.ms.gov
Telefone para contato: 67 3226 2034

ESCOLA MUNICIPAL NELSON MANGABEIRA
PROFESSOR (A):JORCILENE PINHEIRO
PERÍODO: 01/06/2021 a 01/07/2021
ALUNO (A):_____

QUARTA-FEIRA -

SEXTA–FEIRA-

COMPONENTE CURRICULAR :CIÊNCIAS
3º A
CADERNO 07

CÓDIGO DA HABILIDADE TRABALHADA:(MS.EF03CI11.s.11)
CONTEÚDO: Características da Terra Observação do céu Usos do solo

1)LEIA E CIRCULE AS ESTAÇÕES DO ANO NO TEXTO ABAIXO:



NOME _____



1- JUNTE AS SÍLABAS E FORME OS NOMES DAS ESTAÇÕES DO ANO.

MA-VE -RA -PRI	
RÃO- VE	
NO-TO-OU	
NO- IN-VER	

2- QUAL SUA ESTAÇÃO DO ANO PREFERIDA? POR QUÊ?

_____

_____

3- PINTE NO VERSO A PALAVRA PRIMAVERA.
4- DENTRO DA PALAVRA INVERNO PODEMOS ENCONTRAR OUTRA PALAVRA. VEJA NO EXEMPLO.

INVERNO

ENCONTRE PALAVRAS DENTRO DO NOME DA ESTAÇÃO PRIMAVERA.

PRIMAVERA

Pepito Atividades

REFERÊNCIA:
https://amorensina.com.br/as-estacoes-do-ano/
https://www.pepitoatividades.com/2018/08/atividade-alfabetizacao-estacoes-do-ano.html

Quarta-feira

3º Ano A/B CADERNO 7

Educação e Cidadania e Direitos Humanos
Professora: Cristiane

Aluno(a):_____

CÓDIGO DA HABILIDADE: MS.EF02HI02.s.02:Identificar e descrever práticas e papéis sociais que as pessoas exercem em diferentes comunidades

CONTEÚDO: Família



REFERÊNCIA: www.smartkids.com.br

ESTADO DE MATO GROSSO DO SUL
MUNICÍPIO DE LADÁRIO
SECRETARIA MUNICIPAL DE EDUCAÇÃO
Avenida 14 de Março, 656 – Centro – Ladário – MS – CEP: 79370-000
Endereço Eletrônico: educação@ladario.ms.gov
Telefone para contato: 67 3226 2034

ESCOLA: Municipal Nelson Mangabeira.
PROFESSOR (A): Suziane Luzia Barros da Costa **TURMA(S): 3º A** ENSINO FUNDAMENTAL I TURNO: Matutino **ALUNO (A):**
COMPONENTE CURRICULAR: **Arte** PERÍODO: 01\06\2021, 31\06\2021 Quantidade de aulas: 04 **Objeto de conhecimento: Festa Junina** **Habilidade: : MS.EF15AR04.s.04**



https://br.pinterest.com/pin/563018686521844/

SECRETARIA MUNICIPAL DE EDUCAÇÃO
Avenida 14 de Março, 656 – Centro – Ladário – MS – CEP: 79370-000
Endereço Eletrônico: educação@ladario.ms.gov
Telefone para contato: 67 3226 2034

ESTADO DE MATO GROSSO DO SUL
MUNICÍPIO DE LADÁRIO
SECRETARIA MUNICIPAL DE EDUCAÇÃO
Avenida 14 de Março, 656 – Centro – Ladário – MS – CEP: 79370-000
Endereço Eletrônico: educação@ladario.ms.gov
Telefone para contato: 67 3226 2034

ESCOLA MUNICIPAL NELSON MANGABEIRA
PROFESSORA: ROSÉLIA TURMA:3ºANO A TURNO: MATUTINO .ENSINO FUNDAMENTAL I
ALUNO (A): _____.
COMPONENTE CURRICULAR**: LÍNGUA PORTUGUESA**
PERÍODO: 01 DE JUNHO A 01 DE JULHO DE 2021. **CADERNO: 07**
QUANTIDADE DE AULAS: 7 AULAS
HABILIDADES: **(EF03LP03) (EF03LP01) (EF03LP05)**
CONTEÚDO: TROCANDO IMAGENS POR PALAVRAS,DIMINUTIVO E AUMENTATIVO,SEPARAÇÃO SILÁBICA.

ATIVIDADES DE LÍNGUA PORTUGUESA

1. REESCREVA AS FRASES TROCANDO AS IMAGENS PELO NOME



_____



_____



_____

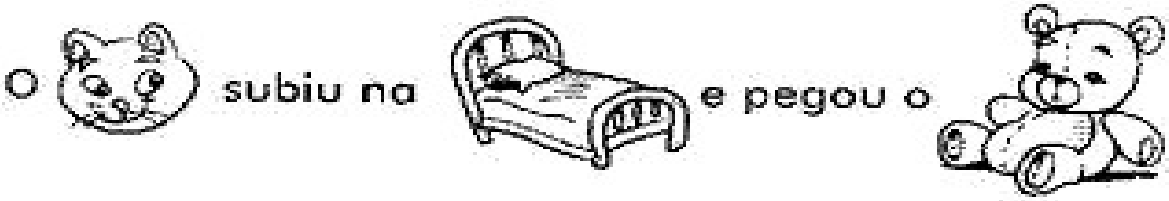

_____

2. ORGANIZE AS PALAVRAS E FORME FRASES: (1,0)

CANETA	MARIA	COLORIDA.	UMA	RECEBEU

_____

COMEU	BIA	PÃO.

_____

3. COLOQUE AS PALAVRAS NO AUMENTATIVO E DIMINUTIVO: (2,0)

COPO: **COPÃO** **COPINHO**

A) OSSO: _____ _____

B) BOLA: _____ _____

C) PIRULITO: _____ _____

D) SAPECA: _____ _____

4. COMPLETE COM OS PARCEIROS: (1,0)



5. FORME 5 PALAVRAS JUNTANDO AS SÍLABAS: (2,0)

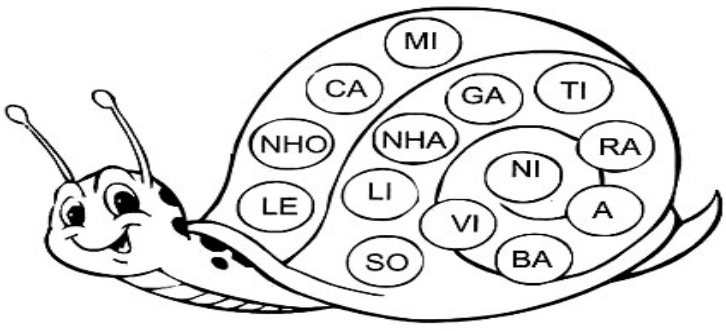

_____

_____

_____

_____

_____

6. SEPARE AS SILABAS: (1,5)

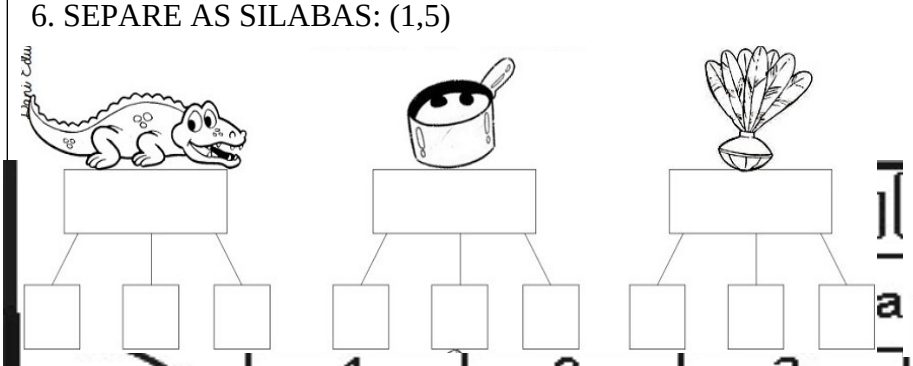

1	2	3	4	5
BA	CA	TA	LE	TER
6	7	8	9	10
			CHA	RA
14	15			
ZA	FE			
19	20			
NHO	BI			



LADAINHA

SALADA, SALADINHA
FEIJÃO COM PIMENTA
NA HORA DA JANTA,
NÃO TEM QUEM AGUENTA!



SALADA, SALADINHA
BEM TEMPERADINHA
SAL, PIMENTA, SALSA, CEBOLINHA,
É UM, É DOIS, É TRÊS!

DOMÍNIO PÚBLICO

16+12 _____

16+3 _____

1+19 _____

16+13+2 _____

16+11+9 _____

16+11 _____

16+7 _____

8+4 _____

1+3+3 _____

18+4 _____

18+5+10+1 _____



Referência; https://atividadessuzaninho.com/2020/03/atividades-com-formacao-de-palavras.html, https://atividadessuzaninho.com/2020/03/atividades-com-formacao-de-palavras.html, https://amorensina.com.br/relacionando-nomes-e-trocando-desenhos/

ESCOLA MUNICIPAL NELSON MANGABEIRA
PROFESSORA: ROSÉLIA TURMA:3ºANO A TURNO: MATUTINO .ENSINO FUNDAMENTAL I
ALUNO (A): _____.
COMPONENTE CURRICULAR**:** MATEMÁTICA
PERÍODO: 01 DE JUNHO A 01 DE JULHO DE 2021 **CADERNO: 07**
QUANTIDADE DE AULAS; 06
HABILIDADES(EF03MA01) (**MS. EF03MA03.S.03) (EF03MA05)**
CONTEÚDO: CALENDÁRIO

ATIVIDADES DE MATEMÁTICA

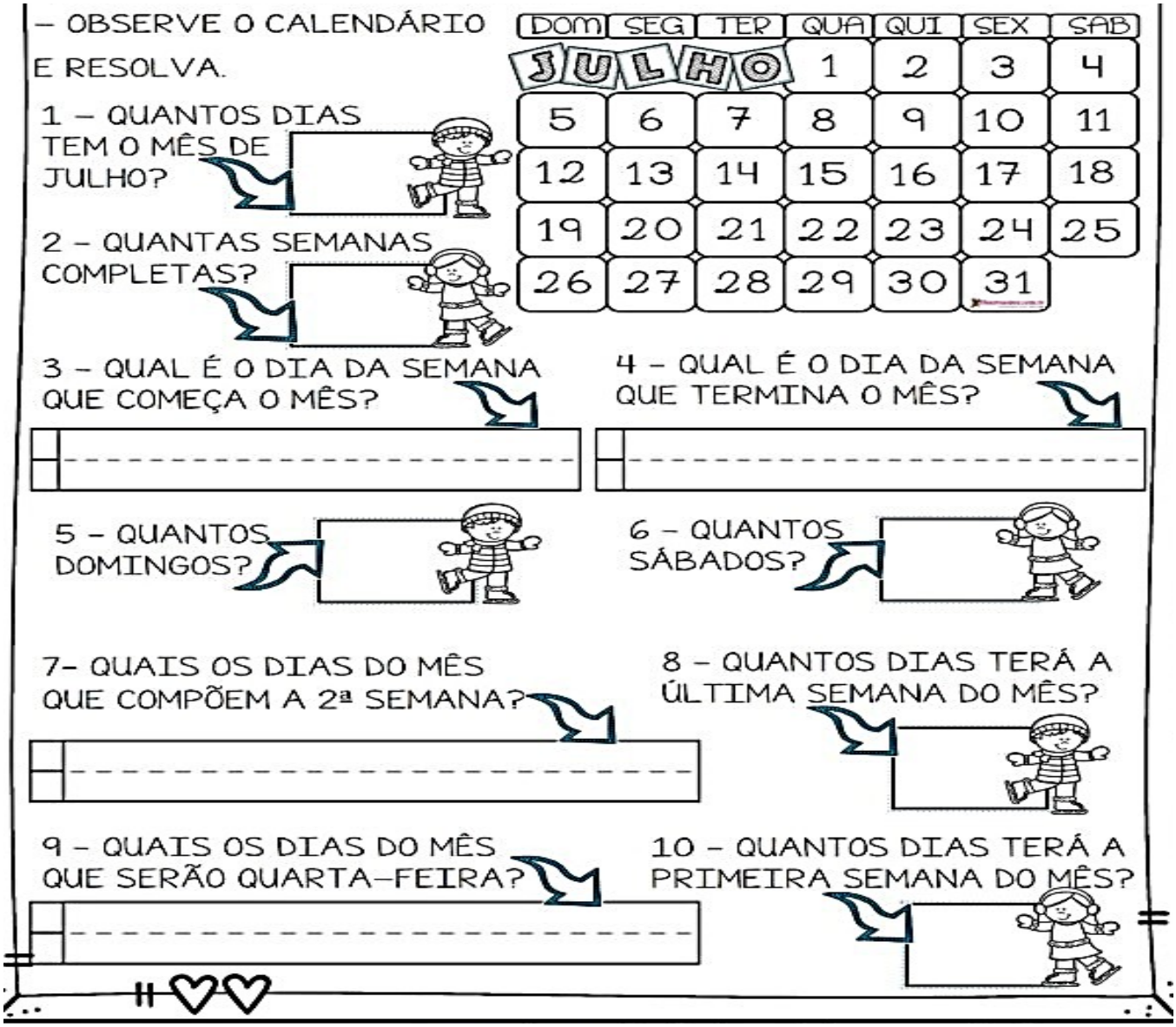

FONTE:https://amorensina.com.br/alfabetizacao-matematica-calendario-julho-2020/
CONTEÚDOS: OPERAÇÕES DE ADIÇÃO ESUBTRAÇÃO.

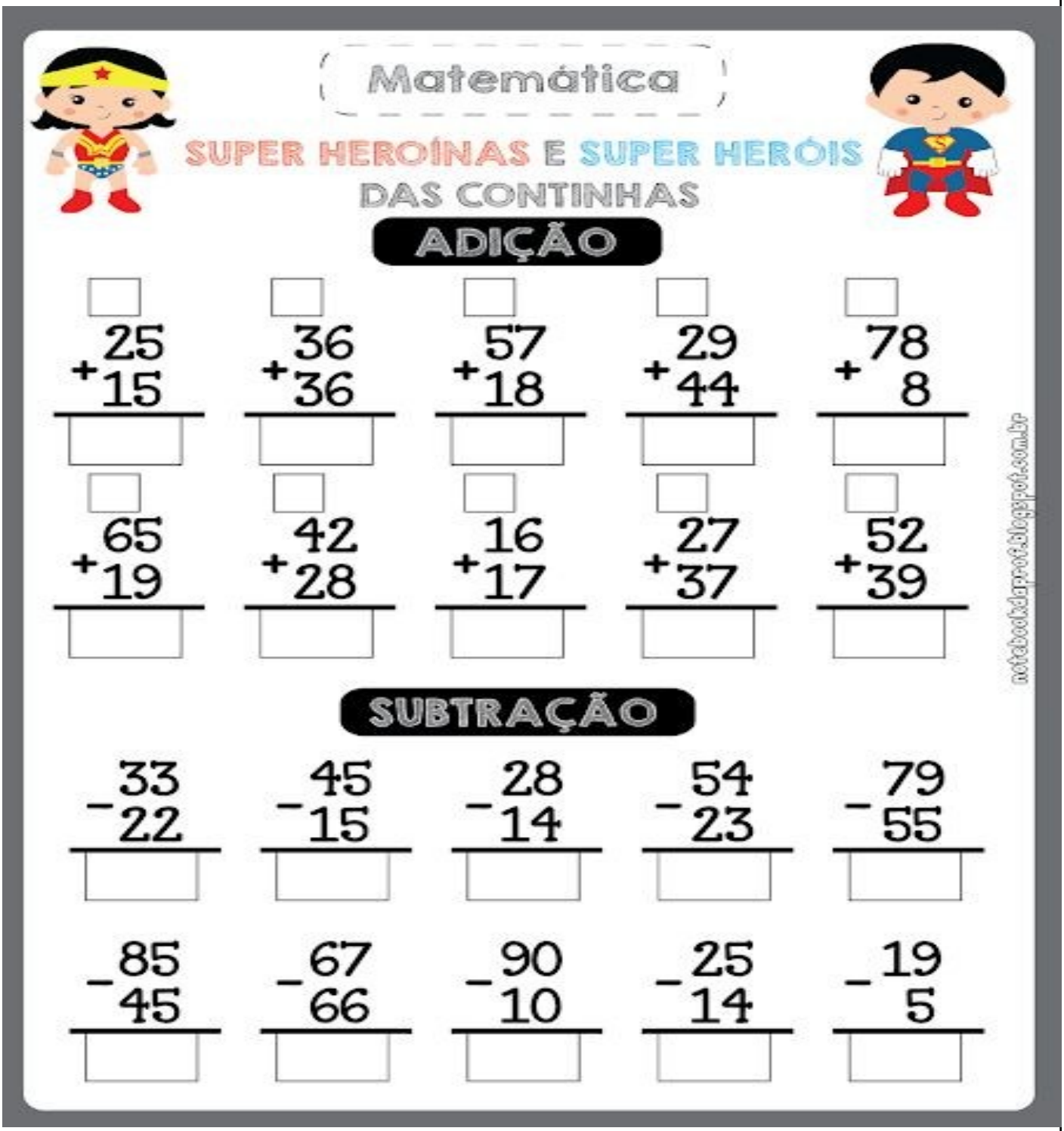

FONTE: http://notebookdaprof.blogspot.com/

ESCOLA MUNICIPAL NELSON MANGABEIRA

ESTADO DE MATO GROSSO DO SUL
MUNICÍPIO DE LADÁRIO
SECRETARIA MUNICIPAL DE EDUCAÇÃO
Avenida 14 de Março, 656 – Centro – Ladário – MS – CEP: 79370-000
Endereço Eletrônico: educação@ladario.ms.gov
Telefone para contato: 67 3226 2034

PROFESSORA: ROSÉLIA TURMA:3ºANO A TURNO: MATUTINO .ENSINO FUNDAMENTAL I
ALUNO (A): _____.
COMPONENTE CURRICULAR**:** HISTÓRIA
PERÍODO: 01 DE JUNHO A 1 DE JULHO DE 2021 **CADERNO: 07**
QUANTIDADE DE AULAS:02
HABILIDADE(EF02HI10) (EF03HI08)
CONTEÚDOS: TIPOS DE MORADIA DOS INDIGENAS E FAMÍLIAS.

ATIVIDADES DE HISTÓRIA

Observe a moradia abaixo:

Questão 01- Assinale os principais materiais utilizados na construção desta moradia.



( ) palha
( )cimento
( ) telha
( )barro

AS FAMÍLIAS INDÍGENAS TÊM UM JEITO MUITO PECULIAR DE SER E COM ISSO, ELAS POSSUEM HÁBITOS E COSTUMES BEM DIFERENTES DOS NOSSOS.

Questão 02- Marque com X os hábitos indígenas de sobrevivência na floresta;

( ) Comprar sapatos
( ) Caçar e pescar
( ) Ir a farmácia
( ) Plantar raízes



Questão 03- Leia com atenção o poema abaixo:

Minha família

Minha família é formada assim:
tem papai , tem mamãe,
tem filhinhos também!
No meu coração todos moram aqui.
Família querida que eu amo sem fim!



PINTE OS MEMBROS DA FAMÍLIA QUE APARECEM NO POEMA.






FONTE: https://pt.slideshare.net/mariaaparecidamendes562/avaliao-bimestral-de-historia

.

SECRETARIA MUNICIPAL DE EDUCAÇÃO
Avenida 14 de Março, 656 – Centro – Ladário – MS – CEP: 79370-000
Endereço Eletrônico: educação@ladario.ms.gov
Telefone para contato: 67 3226 2034

CONTEÚDO: FAMÍLIA

MÃE | VIZINHO | PAI | FILHINHO

A família deve participar de alguma forma dos trabalhos da casa, pois a solidariedade e a cooperação são essenciais.

Escreva abaixo de cada imagem o que as pessoas estão fazendo para ajudar a família no dia a dia.



_____
_____
_____



_____
_____
_____



_____
_____
_____

As famílias são formadas de maneiras diferentes.

Questão 06- Ligue cada opção à figura correspondente.

a) Os filhos moram com o pai e a mãe.



b) O filho mora com a mãe.



c) O filho mora com o pai.



Não vivemos sozinhos. Sempre procuramos conviver com alguém. A maioria das pessoas moram com outras, formando uma família.

(Viver e aprender História, 2º ano)

Questão 07- Leia as frases e marque somente as verdadeiras.

( ) As famílias são diferentes.

( ) É com a família que aprendemos as nossas primeiras descobertas do mundo.

FONTE: https://pt.slideshare.net/mariaaparecidamendes562/avaliao-bimestral-de-historia

ESCOLA MUNICIPAL NELSON MANGABEIRA

PROFESSORA: ROSÉLIA TURMA:3ºANO A TURNO: MATUTINO .ENSINO FUNDAMENTAL I
ALUNO (A): _____.
COMPONENTE CURRICULAR**:** GEOGRAFIA
PERÍODO: 01 DE JUNHO A 01 DE JULHO DE 2021 **CADERNO: 07**
QUANTIDADE DE AULAS:03
HABILIDADES(EF03GE07) (EF03GE04)
CONTEÚDO: TIPOS DE BAIRRO, ESTUDO.

ATIVIDADES DE GEOGRAFIA



FONTE: https://br.pinterest.com/pin/630222541579435474/

ESTADO DE MATO GROSSO DO SUL
MUNICÍPIO DE LADÁRIO
SECRETARIA MUNICIPAL DE EDUCAÇÃO
Avenida 14 de Março, 656 – Centro – Ladário – MS – CEP: 79370-000
Endereço Eletrônico: educação@ladario.ms.gov
Telefone para contato: 67 3226 2034

CONTEÚDO: TIPOS DE BAIRRO.

PREENCHA A PALAVRA CRUZADA COM OS TIPOS DE MORADIA.

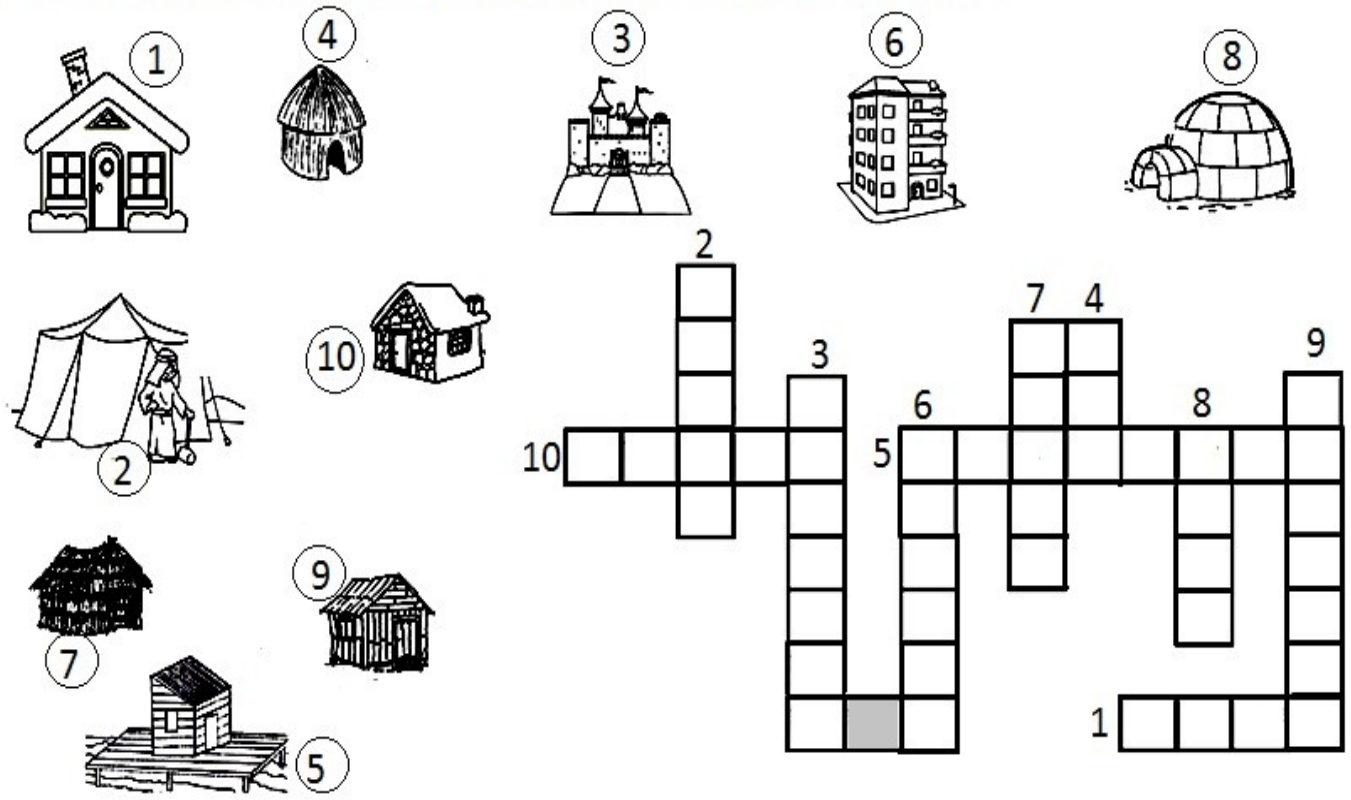

LIGUE A FIGURA DA MORADIA COM A PALAVRA:



PEDRA IGLU PALAFITAS TENDA

BIBLIOGRAFIA;https://paraisodoeducando.blogspot.com/2013/11/atividade-moradia-bairro.html

ESTADO DE MATO GROSSO DO SUL
MUNICÍPIO DE LADÁRIO
SECRETARIA MUNICIPAL DE EDUCAÇÃO

Escola Municipal Nelson Mangabeira.
Professora: Lara Cristina de Mello Silva.
Ensino fundamental I
Aluno: _____
Turma: 3º A

Turno: matutino Período:01 /06 /2021 A Período: 01/07 /2021
Componente curricular: Educação Física
Quantidade de aula: 1
Objetivo de conhecimento: Jogos e Brincadeiras – Atividade de Pintura (coordenação motora fina e motricidade fina)
Habilidade: (EF07EF09) **ATIVIDADE AVALIATIVA**

TEXTO – BOLICHE

O boliche é um esporte praticado com uma bola pesada e tem como objetivo lançando a bola por uma pista, derrubar 10 pinos do lado oposto da pista dispostos em formação triangular.

Neste conteúdo, vai ser abordado a maneira de como praticar esse esporte de forma adaptada durante a quarentena, em casa e longe do âmbito escolar, respeitando o distanciamento social.

Formas criativas e adaptadas para elaboração dos equipamentos desse esporte; itens: garrafas pet, meias e papel.

ATIVIDADE DE DESENHO

1. Desenhe 10 garrafas pet e coloca a numeração em ordem crescente em cada uma delas.

2. Desenhe e pinte você jogando boliche. Utilize o verso da folha para desenhar.

REFERÊNCIA: https://impulsiona.org.br/boliche-educacao-fisica