ESCOLA MUNICIPAL NELSON MANGABEIRA

ATIVIDADES PEDAGÓGICAS COMPLEMENTARES

CADERNO 08

PROFESSOR (A): GISELE SANTANA/ LARA CRISTINA SILVA/ SUZIANE DA COSTA/JORCILENE DA SILVA/CRISTIANE GONÇALVEZ.

ALUNO (A): MARIA LUIZA APARECIDAGONÇALVES FARIAS
TURMA: 4º ANO B.

COMPONENTE CURRICULAR: LÍNGUA PORTUGUESA, MATEMÁTICA, HISTÓRIA, GEOGRAFIA,EDUCAÇÃO FÍSICA, EDUCAÇÃO CIDADANIA E DIREITOS HUMANOS, CIÊNCIAS DA NATUREZA, ARTE.

PERÍODO:

RETORNO DAS ATIVIDADES PARA UNIDADE ESCOLAR: _____/_____/_____.

LADÁRIO, ___ DE JULHO DE 2021.

QUERIDOS PAIS E/OU RESPONSÁVEIS

Com a nova realidade que acomete o mundo (o novo Coronavírus), a Rede Municipal de Educação precisou suspender momentaneamente as suas aulas. No entanto, preocupados com a aprendizagem dos alunos durante este período de distanciamento do ambiente escolar, lança o Caderno de Atividades Pedagógicas Complementares para que nossos alunos não se afastem dos estudos neste momento em que o distanciamento social se faz de extrema necessidade. Este caderno, não apenas traz atividades aos alunos, como traz também um foco muito importante, o de conscientizar alunos e toda comunidade, a respeito do COVID-19 (Coronavírus). Segundo dados atualizados, metade dos alunos do mundo, encontram-se fora das escolas, totalizando mais de 1 bilhão de estudantes em 115 países, desde a Educação Infantil até o Ensino Superior, por causa da proliferação da COVID-19, doença causada por esse agente patogênico.

ESTADO DE MATO GROSSO DO SUL
MUNICÍPIO DE LADÁRIO
SECRETARIA MUNICIPAL DE EDUCAÇÃO
Avenida 14 de Março, 656 – Centro – Ladário – MS – CEP: 79370-000
Endereço Eletrônico: educação@ladario.ms.gov
Telefone para contato: 67 3226 2034

ESCOLA MUNICIPAL NELSON MANGABEIRA

PROFESSOR (A):JORCILENE PINHEIRO

PERÍODO: 19/07/2021 A 31/07/2021

ALUNO (A):MARIA LUIZA APARECIDA GONÇALVES FARIAS

COMPONENTE CURRICULAR :CIÊNCIAS

4º B CADERNO 08

CÓDIGO DA HABILIDADE TRABALHADA: (MS.EF04CI08.s.08)

CONTEÚDO: Cadeias alimentares simples Microrganismos

Siga o caminho do Quadro 2 no Quadro 1
para saber como prevenir doenças!

1

W	B	I	Q	D
X	M	L	D	T
R	U	D	H	H
R	N	J	F	G
I	T	G	R	G
Z	R	C	R	J
B	A	P	S	G
F	Ç	Ã	Y	L
F	G	R	O	Q

2

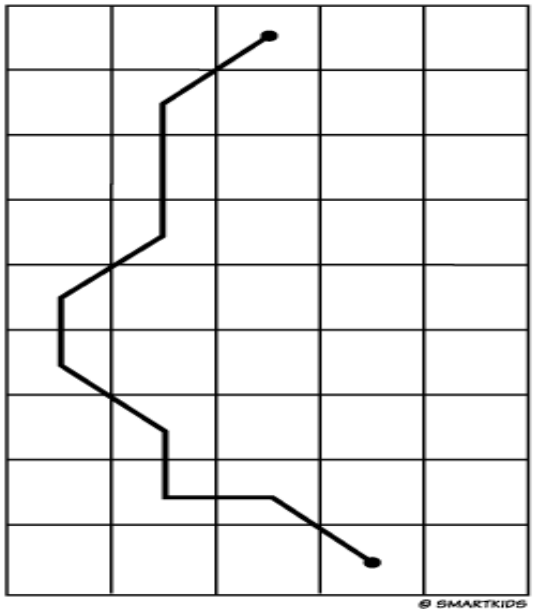

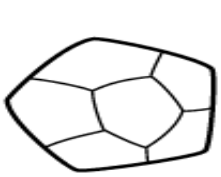



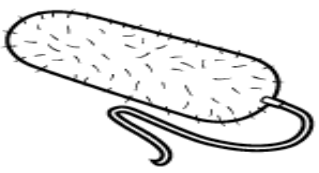

SECRETARIA MUNICIPAL DE EDUCAÇÃO
Avenida 14 de Março, 656 – Centro – Ladário – MS – CEP: 79370-000
Endereço Eletrônico: educação@ladario.ms.gov
Telefone para contato: 67 3226 2034

REFERÊNCIAS: https://bncc.smartkids.com.br/atividades/dicas-dengue/

ESCOLA: MUNICIPAL NELSON MANGABEIRA.

PROFESSORA: GISELE BASTOS

TURMA: 4º ANO 'B'

ENSINO FUND. TURNO: MAT.. PERÍODO: 19 à 30/07

ALUNO (A) : MARIA LUIZA

COMPONENTE CURRICULAR: PORTUGUÊS

Habilidade: EF04LP04.s.4 EF04LP07.s.07

CONTEÚDO: Família silábica, formação de palavras e peque nos textos.

1. Leia:



Ja	Je	Ji	Jo	Ju

ja	je	ji	jo	ju	jão

2. Junte as sílabas e forme palavras:

ja + bá = _____ jo + ga + da = _____

ji + a = _____ fei + jão = _____

jei + to = _____ a + ju + da = _____

ca + ju = _____ ju + di + a = _____

3. Leias as palavras:

jóia	jogo	jaca	jeito	feijão	jujuba
judeu	jibóia	beijoca	juba	jogado	feijoada

4. Leia o texto e depois complete:



O jacaré, a jibóia e o bode



O jacaré bebe café.
Dadá dá cocada ao jacaré.
A jibóia come feijoada e bebe cajuada.
E o bode?
O bode joga dado e bebe água de coco.



- Quem bebe café? _____
- O que Dadá dá ao jacaré? _____
- O que a jibóia come? _____
- O que ela bebe? _____
- Quem joga dado e bebe água de coco? _____

1. Leia



La	Le	Li	Lo	Lu



la	le	li	lo	lu	lão

2. Separe as sílabas das palavras:

jaula: _____ _____ gola: _____ _____

bule: _____ _____ ligou: _____ _____

loja: _____ _____ louco: _____ _____

alugado: ____ _____ _____ _____

3. Leia:

bola	**balão**	caule	**Lula**	alô	**olá**
falado	**lobão**	Leila	**lua**	louco	**loba**
fila	**cabelo**	caladão	**bolão**	aula	**baleia**
gola	**bala**	laje	**bela**	Lia	**lago**

4. Leia com muita atenção o texto:

Leila e Lili

– Olá, Lili ! Falou Leila.
– Olá, Leila.
Lili deu bolo a Leila.
Leila foi à lagoa.
Leila falou a Lili:
– Lili, a lagoa é bela!



Responda em letra cursiva:

1. Qual o nome das duas meninas do texto?

R: _____

2. Quem deu o bolo? _____

3. Quem foi à lagoa? _____

4. Como é a lagoa? _____

https://www.educacaoetransformacao.com.br

ESCOLA: MUNICIPAL NELSON MANGABEIRA.

PROFESSORA: GISELE BASTOS

TURMA: 4º ANO 'B'

ENSINO FUND. TURNO: MAT.. PERÍODO: 19 à 30/07

ALUNO (A) : MARIA LUIZA

COMPONENTE CURRICULAR: MATEMÁTICA

Habilidade: EF04MA02.s.2 EF04MA17.s.17

CONTEÚDO: Figuras geométricas planas e não planas.

LIGUE O NOME À FIGURA GEOMÉTRICA:

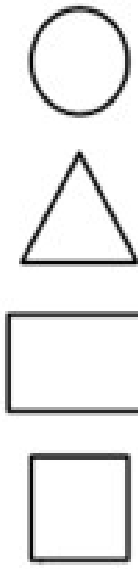

QUADRADO

TRIÂNGULO

CÍRCULO

RETÂNGULO

PINTE O DESENHO DE ACORDO COM A LEGENDA:

TRIÂNGULO = VERMELHO
RETÂNGULO = AZUL
CÍRCULO = AMARELO
QUADRADO = VERDE

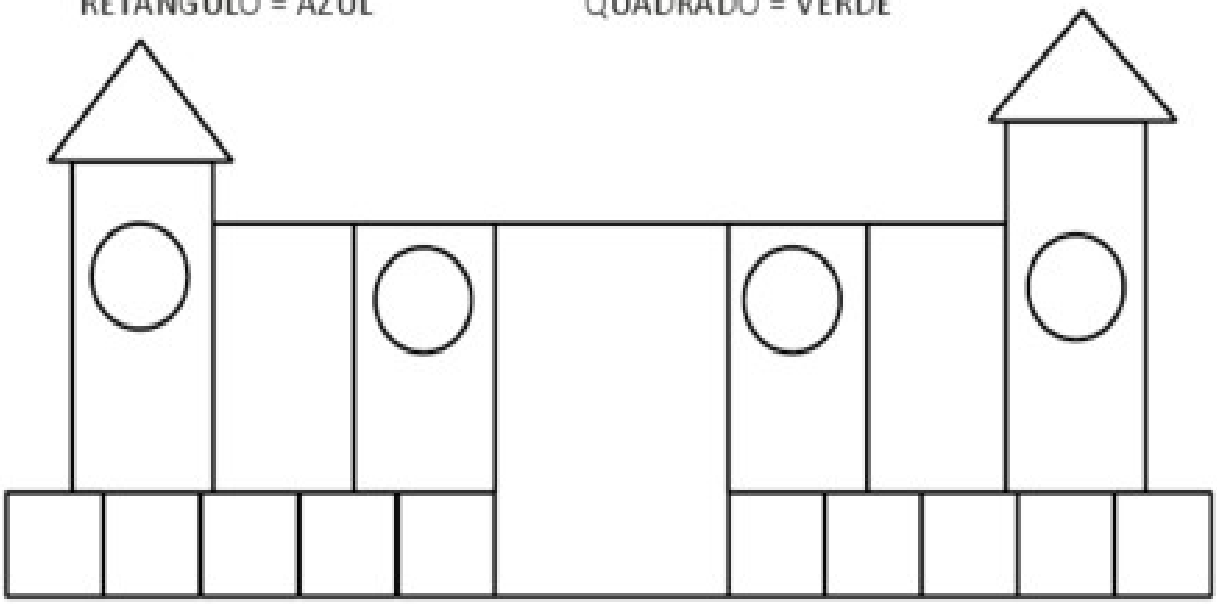

https://www.google.com/url?sa=i&url=https%3A%2F%2Fwww.soescola.com%2F2016%2F12%2Fformas-geometricas-planas.html&psig=AOvVaw3Zmqurqq09WrrxyJOcjSfd&ust=1627478494052000&source=images&cd=vfe&ved=0CAsQjRxqFwoTCNDbv5Csg_ICFQAAAAAdAAAAABAD

ESTADO DE MATO GROSSO DO SUL
MUNICÍPIO DE LADÁRIO
SECRETARIA MUNICIPAL DE EDUCAÇÃO
Avenida 14 de Março, 656 – Centro – Ladário – MS – CEP: 79370-000
Endereço Eletrônico: educação@ladario.ms.gov
Telefone para contato: 67 3226 2034

Busca os objetos que tenha a mesma forma do modelo e pinte.



https://www.google.com/url?sa=i&url=https%3A%2F%2Fnayla416.wordpress.com%2Fproyectos%2Fproyecto-1-construyendo-solidos-geometricos%2Factividad-previa-solidos-geometricos%2F&psig=AOvVaw2xwh6wpbL76zGOK3t4hu_M&ust=1627478715620000&source=images&cd=vfe&ved=0CAsQjRxqFwoTCMDM-_Ksg_ICFQAAAAAdAAAAABAD

ESCOLA: MUNICIPAL NELSON MANGABEIRA.

PROFESSORA: GISELE BASTOS

TURMA: 4º ANO 'B'

ENSINO FUND. TURNO: MAT.. PERÍODO: 19 à 30/07

ALUNO (A) : MARIA LUIZA

COMPONENTE CURRICULAR: GEOGRAFIA

Habilidade: MS.EF04GE10.s.10

CONTEÚDOS: PROFISSÕES

LIGUE-LIGUE

ONDE ESTAS PESSOAS TRABALHAM?



HOSPITAL



ESCOLA



LOJA



BANCO

- VOCÊ CONHECE ALGUMA PESSOA QUE TRABALHA NESTES LUGARES? CONTE PARA OS COLEGAS O QUE ELA FAZ.

http://www.educarx.com/2016/04/atividades-de-profissoes.html

NUMERE CORRETAMENTE AS PROFISSÕES AOS OBJETOS QUE TÊM A VER COM SEU TRABALHO:

1 professor | 2 costureira | 3 sorveteiro | 4 cantor

◯	GELO	◯	SABOR
◯	CADERNO	◯	LINHA
◯	TECIDO	◯	MÚSICA
◯	MICROFONE	◯	ALUNO
◯	CANETA	◯	ROUPA
◯	MODELO	◯	ESCOLA
◯	GIZ	◯	SORVETE
◯	REFRESCO	◯	CANÇÃO
◯	MELODIA	◯	TESOURA
◯	MOLDE	◯	QUADRO

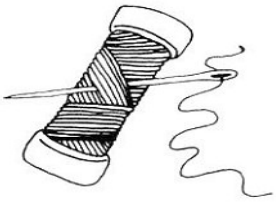





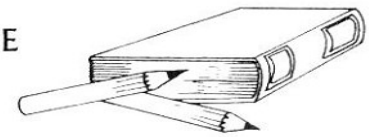

ESCOLA: MUNICIPAL NELSON MANGABEIRA.

PROFESSORA: GISELE BASTOS

TURMA: 4º ANO 'B'

ENSINO FUND. TURNO: MAT.. PERÍODO: 19 à 30/07

ALUNO (A) : MARIA LUIZA

COMPONENTE CURRICULAR: HISTÓRIA

Habilidade: MS. EF04HI10.s.10 MS. EF04HI11.s.11

CONTEÚDO: O POVO BRASILEIRO

Essa gente brasileira

Você já observou como a população brasileira é variada em sua composição étnica?

Isso se deve ao fato da miscigenação, ou seja, a mistura de raças que aconteceu no território no processo de ocupação do território.

Foi assim que tudo começou:

• Nativos: denominados indígenas. Povos que habitavam o território antes mesmo da chegada dos portugueses.



• Portugueses: povos que vieram de Portugal para o território brasileiro.



• Negros africanos: capturados na África e trazidos para o Brasil para serem escravizados.



Quando os portugueses chegaram ao Brasil, encontraram os indígenas. Para a colonização da nova terra, trouxeram os negros africanos, para serem escravizados e trabalharem nos engenhos. Com o passar do tempo, ocorreu a mistura das raças, dando origem ao:

Caboclo: mistura de índios com europeus.

Mulato: mistura de negros com europeus.

Cafuzo: mistura de índios com negros.

E foi daí que surgiu essa variedade em sua composição étnica. A população brasileira possui, também, as seguintes raças, divididas nas categorias: brancos, negros, indígenas e pardos.



FONTE:https://educacaoetransformacaooficial.blogspot.com/2020/01/historia-formacao-do-povo-brasileiro.html?m=1

RESPONDA:

1- QUEM HABITAVA O BRASIL ANTES DA CHEGADA DOS PORTUGUESES?

_____

2- POR QUE OS NEGROS AFRICANOS FORAM TRAZIDOS PARA O BRASIL?

_____

3- COM A MISTURA DAS RAÇAS ENTRE OS ÍNDIOS, PORTUGUESES E NEGROS DEU ORIGEM AO:

_____ _____ _____

4- COLE FIGURAS DE PESSOAS QUE REPRESENTAM A POPULAÇÃO BRASILEIRA.
BRANCOS - NEGROS - ÍNDIGENAS E PARDOS