ESTADO DE MATO GROSSO DO SUL
MUNICÍPIO DE LADÁRIO
SECRETARIA MUNICIPAL DE EDUCAÇÃO
Avenida 14 de Março, 656 – Centro – Ladário – MS – CEP: 79370-000
Endereço Eletrônico: educação@ladario.ms.gov
Telefone para contato: 67 3226 2034

ESCOLA MUNICIPAL NELSON MANGABEIRA

ATIVIDADES PEDAGÓGICAS COMPLEMENTARES

CADERNO 16

PROFESSOR (A): FRANCIELE DE JESUS/ JÚLIO/ SUZIANE DA COSTA/CRISTIANE GONÇALVEZ.

ALUNO (A): _____.

TURMA: 5º ANO B

COMPONENTE CURRICULAR: LÍNGUA PORTUGUESA, MATEMÁTICA, HISTÓRIA, GEOGRAFIA,EDUCAÇÃO FÍSICA, EDUCAÇÃO CIDADANIA E DIREITOS HUMANOS, CIÊNCIAS DA NATUREZA, ARTE.

PERÍODO:

RETORNO DAS ATIVIDADES PARA UNIDADE ESCOLAR: _____/_____/_____.

LADÁRIO, ___ DE DEZEMBRO DE 2021.

SECRETARIA MUNICIPAL DE EDUCAÇÃO
Avenida 14 de Março, 656 – Centro – Ladário – MS – CEP: 79370-000
Endereço Eletrônico: educação@ladario.ms.gov
Telefone para contato: 67 3226 2034

QUERIDOS PAIS E/OU RESPONSÁVEIS

Com a nova realidade que acomete o mundo (o novo Coronavírus), a Rede Municipal de Educação precisou suspender momentaneamente as suas aulas. No entanto, preocupados com a aprendizagem dos alunos durante este período de distanciamento do ambiente escolar, lança o Caderno de Atividades Pedagógicas Complementares para que nossos alunos não se afastem dos estudos neste momento em que o distanciamento social se faz de extrema necessidade. Este caderno, não apenas traz atividades aos alunos, como traz também um foco muito importante, o de conscientizar alunos e toda comunidade, a respeito do COVID-19 (Coronavírus). Segundo dados atualizados, metade dos alunos do mundo, encontram-se fora das escolas, totalizando mais de 1 bilhão de estudantes em 115 países, desde a Educação Infantil até o Ensino Superior, por causa da proliferação da COVID-19, doença causada por esse agente patogênico.

ESTADO DE MATO GROSSO DO SUL
MUNICÍPIO DE LADÁRIO
SECRETARIA MUNICIPAL DE EDUCAÇÃO
Avenida 14 de Março, 656 – Centro – Ladário – MS – CEP: 79370-000
Endereço Eletrônico: educação@ladario.ms.gov
Telefone para contato: 67 3226 2034

ESCOLA MUNICIPAL NELSON MANGABEIRA

NOME:
TURMA: 5º B

PROFESSORA: MARIA DO CARMO **COMPONENTE CURRICULAR: LÍNGUA PORTUGUESA**

SEGUNDA-FEIRA: **QUARTA-FEIRA:** **QUINTA-FEIRA:** **SEXTA-FEIRA:**

CÓDIGO DA HABILIDADE:MSEF15LP03,MSEF15LP15,MSEF35LP03, MSEF35LP03,MSEF35LP04,MSEF35LP05

CONTEÚDO: Formação de leitor literário e Decodificação,Fluência de leitura, Análise Linguística e Semiótica

NATAL

Certa vez, três flores estavam conversando: a rosa, o jasmim e a violeta. Elas ficaram sabendo que na gruta de Belém havia nascido o Menino Jesus, que iria salvar a humanidade.

As três flores, abraçadas, começaram a pensar de que modo poderiam oferecer qualquer presente ao Menino.

A rosa disse: "Ah! já sei: vou oferecer-lhe o meu perfume, para que a manjedoura fique bem cheirosa".

O jasmim com ciúmes, porque poderia também oferecer o perfume, ficou desolado, sem saber o que fazer.

De repente lhe veio uma idéia: "Quer saber? Vou oferecer, ao Menino Deus, a minha maciez, para que ele fique bem agasalhado por minhas pétalas macias".

E a pobre violeta, humilde, escondida debaixo de duas folhas, começou a chorar porque não tinha nada para dar. A rosa e o jasmim tentaram consolá-la, mas em vão. Ela chorava sem parar!

Então lhe veio uma inspiração: Ah! Vou oferecer, ao Deus menino, as minhas lágrimas para que ele não passe sede: E lá foram elas, guiadas pela estrela e, quando chegaram à gruta de Belém, gritaram: "É Natal! Que alegria! Nasceu o Salvador do Mundo."

Ofereceram os seus presentes, e hoje a violeta é considerada o símbolo da humildade.

Clódes Pessoa

- Numere os parágrafos do texto:

  O texto contém [ ] parágrafos.

- Relacione a 1ª coluna de acordo com a 2ª, enumerando as palavras que têm o mesmo significado:

(1) Belém ( ) triste.

(2) inspiração ( ) cidade da Palestina, onde nasceu Jesus.

(3) desolado ( ) conduzidas

(4) guiadas ( ) veio uma idéia

https://br.pinterest.com/pin/809310995510318043/

SECRETARIA MUNICIPAL DE EDUCAÇÃO
Avenida 14 de Março, 656 – Centro – Ladário – MS – CEP: 79370-000
Endereço Eletrônico: educação@ladario.ms.gov
Telefone para contato: 67 3226 2034

ESTADO DE MATO GROSSO DO SUL
MUNICÍPIO DE LADÁRIO
SECRETARIA MUNICIPAL DE EDUCAÇÃO
Avenida 14 de Março, 656 – Centro – Ladário – MS – CEP: 79370-000
Endereço Eletrônico: educação@ladario.ms.gov
Telefone para contato: 67 3226 2034

ESCOLA MUNICIPAL NELSON MANGABEIRA

NOME: **TURMA: 5º B**

PROFESSORA: MARIA DO CARMO

DISCIPLINA: MATEMÁTICA

SEGUNDA-FEIRA:06/09/21,13/09/21 QUARTA-FEIRA:01/09/21,08/09/21,15/09/21 SEXTA-FEIRA: 03/09/21, 10/09/21

CÓDIGO DA HABILIDADE:MSEF05MA01, MSEF05MA02, MSEF05MA07

CONTEÚDO: GRÁFICOS E TABELAS

1. O gráfico representa a produção, em toneladas, de feijão em uma fazenda no período de 2004 a 2008.



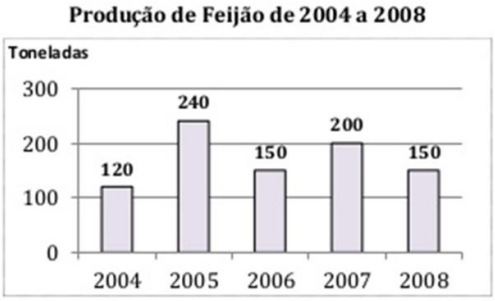

a) Qual foi a produção, em toneladas, em 2004? E em 2005? _____

b) Quando as produções foram as mesmas? _____

c) Qual foi a produção total no período de 2004 a 2008? _____

2. Observe o gráfico.



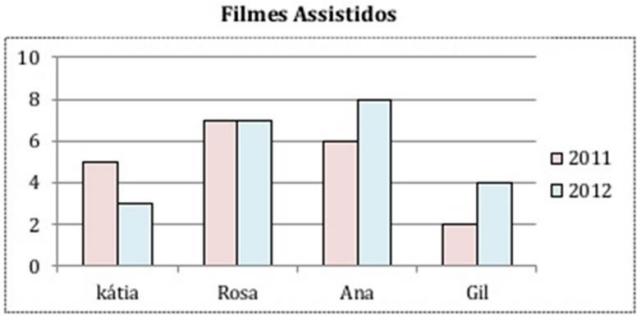

a) Qual o título do gráfico? _____

b) De que assunto ele trata? _____

c) Em quais desses anos Kátia assistiu mais filmes? _____

d) Quantos filmes Rosa assistiu a mais que Gil em 2012? _____

e) Sabendo que o aluguel de um filme na locadora custa 3 reais, quanto gastou cada um dessas pessoas em 2012? _____

_____

SECRETARIA MUNICIPAL DE EDUCAÇÃO
Avenida 14 de Março, 656 – Centro – Ladário – MS – CEP: 79370-000
Endereço Eletrônico: educação@ladario.ms.gov
Telefone para contato: 67 3226 2034

ESTADO DE MATO GROSSO DO SUL
MUNICÍPIO DE LADÁRIO
SECRETARIA MUNICIPAL DE EDUCAÇÃO
Avenida 14 de Março, 656 – Centro – Ladário – MS – CEP: 79370-000
Endereço Eletrônico: educação@ladario.ms.gov
Telefone para contato: 67 3226 2034

https://www.google.com/search?q=atividades+educativas+grafico+e+tabelas+5%C2%BA+anoensino+fundamental

ESCOLA MUNICIPAL NELSON MANGABEIRA

NOME: **TURMA: 5º B**

PROFESSORA: MARIA DO CARMO **DISCIPLINA:HISTÓRIA**

SEXTA-FEIRA:

CÓDIGO DA HABILIDADE: MSEF05HI06.s06

CONTEÚDO: DATAS COMEMORATIVAS



SECRETARIA MUNICIPAL DE EDUCAÇÃO
Avenida 14 de Março, 656 – Centro – Ladário – MS – CEP: 79370-000
Endereço Eletrônico: educação@ladario.ms.gov
Telefone para contato: 67 3226 2034

ESTADO DE MATO GROSSO DO SUL
MUNICÍPIO DE LADÁRIO
SECRETARIA MUNICIPAL DE EDUCAÇÃO
Avenida 14 de Março, 656 – Centro – Ladário – MS – CEP: 79370-000
Endereço Eletrônico: educação@ladario.ms.gov
Telefone para contato: 67 3226 2034

https://www.google.com/search?q=atividades+educativas+data+comemorativa+de+dezembro+natal++5%C2%BA+ano+ensino+fundamental

ESCOLA MUNICIPAL NELSON MANGABEIRA

NOME: **TURMA: 5º B**

PROFESSORA: MARIA DO CARMO **DISCIPLINA: GEOGRAFIA**

QUINTA-FEIRA: **SEXTA-FEIRA:**

CÓDIGO DA HABILIDADE:MSEF05GE05.s10

CONTEÚDO: MUNDO DO TRABALHO: TRABALHO E INOVAÇÃO TECNOLÓGICA. PROFISSÕES



https://www.soescola.com/2017/11/6-atividades-de-natal.html

SECRETARIA MUNICIPAL DE EDUCAÇÃO
Avenida 14 de Março, 656 – Centro – Ladário – MS – CEP: 79370-000
Endereço Eletrônico: educação@ladario.ms.gov
Telefone para contato: 67 3226 2034

ESTADO DE MATO GROSSO DO SUL
MUNICÍPIO DE LADÁRIO
SECRETARIA MUNICIPAL DE EDUCAÇÃO
Avenida 14 de Março, 656 – Centro – Ladário – MS – CEP: 79370-000
Endereço Eletrônico: educação@ladario.ms.gov
Telefone para contato: 67 3226 2034

PERÍODO DA ATIVIDADE: 01/12 a 14/12/2021

DISCIPLINA ARTE

CÓDIGO DA HABILIDADE TRABALHADA: MS.EF15AR04.s.04

CONTEÚDO: NATAL - ROMERO BRITTO

ATIVIDADE



1- VAMOS COLORIR A TELA DE ROMERO BRITTO?



a) VOCÊ GOSTOU DA TELA? POR QUÊ?

_____

b) O QUE ELA RETRATA?

_____

2- ESCREVA OS NOMES DAS PESSOAS RETRATADAS NA OBRA..

_____

3- NA SUA OPINIÃO, QUAL A IMPORTÂNCIA DESSA FAMÍLIA PARA OS CRISTÃOS?

_____

_____

SECRETARIA MUNICIPAL DE EDUCAÇÃO
Avenida 14 de Março, 656 – Centro – Ladário – MS – CEP: 79370-000
Endereço Eletrônico: educação@ladario.ms.gov
Telefone para contato: 67 3226 2034

ESTADO DE MATO GROSSO DO SUL
MUNICÍPIO DE LADÁRIO
SECRETARIA MUNICIPAL DE EDUCAÇÃO
Avenida 14 de Março, 656 – Centro – Ladário – MS – CEP: 79370-000
Endereço Eletrônico: educação@ladario.ms.gov
Telefone para contato: 67 3226 2034

https://4.bp.blogspot.com/-TBRI7_JY_Qs/W_iOz6I50VI/AAAAAAAAAyI/IrgCiuJFm74xMChhuGn3TQEA3KIgaJTCACLcBGAs/s1600/ATIVIDADE%2BROMERO%2BBRITO.jpg

DATA 01/12/2021 À 16/12/2021

DISCIPLINA: EDUCAÇÃO FÍSICA

PROFESSORA: LARA CRISTINA

ALUNO(A) _____ 5º B MATUTINO

CÓDIGO DA HABILIDADE :MS.EF.01EFI07.s.07 ,MS.EF.01EF08.s.08

Conteúdo: Pintura referente à data comemorativa ao dia do profissional de Educação Física.

REFERÊNCIA:https://pt.wikipedia.org/wiki/Jogos_Ol%C3%ADmpicos

JOGOS COOPERATIVOS

Jogos cooperativos são dinâmicas de grupo que têm por objetivo despertar a consciência de cooperação e promover efetivamente a ajuda entre as pessoas. No jogo cooperativo, aprende-se a considerar o outro que joga como um parceiro, e não como adversário.

Exemplos de jogos cooperativos:

Cabo de guerra, desenho coletivo, nó humano, desenho orientado, porta bandeira, entre outros.

ATIVIDADE

1. Desenhe e pinte um jogo cooperativo que costuma praticar na escola ou com seus amigos do bairro onde mora.