ESTADO DE MATO GROSSO DO SUL
MUNICÍPIO DE LADÁRIO
SECRETARIA MUNICIPAL DE EDUCAÇÃO
Avenida 14 de Março, 656 – Centro – Ladário – MS – CEP: 79370-000
Endereço Eletrônico: educação@ladario.ms.gov
Telefone para contato: 67 3226 2034

ESCOLA MUNICIPAL NELSON MANGABEIRA

ATIVIDADES PEDAGÓGICAS COMPLEMENTARES

CADERNO 13

PROFESSOR (A): TATIANE MENDES/ RITA VILALVA/ FÁTIMA CESARINA GOMES/ ROSEMARY CÁFORA/ LAURELENE PEREIRA/ FERNANDA CARDOSO/ ELIZANDRA DE ARRUDA/ VIVIANE CRISTINA FARDIM/ PAOLA TONIAZZO.

ALUNO (A): _INGRID DA COSTA BANEGAS

TURMA: 8º ANO

COMPONENTE CURRICULAR: LÍNGUA PORTUGUESA, MATEMÁTICA, HISTÓRIA, GEOGRAFIA,EDUCAÇÃO FÍSICA, EDUCAÇÃO CIDADANIA E DIREITOS HUMANOS, CIÊNCIAS DA NATUREZA, ARTE.

PERÍODO: 01/10/2021 A 30/10/2021

RETORNO DAS ATIVIDADES PARA UNIDADE ESCOLAR: _____/_____/_____.

LADÁRIO, ___ DE OUTUBRO DE 2021.

SECRETARIA MUNICIPAL DE EDUCAÇÃO
Avenida 14 de Março, 656 – Centro – Ladário – MS – CEP: 79370-000
Endereço Eletrônico: educação@ladario.ms.gov
Telefone para contato: 67 3226 2034

ESTADO DE MATO GROSSO DO SUL
MUNICÍPIO DE LADÁRIO
SECRETARIA MUNICIPAL DE EDUCAÇÃO
Avenida 14 de Março, 656 – Centro – Ladário – MS – CEP: 79370-000
Endereço Eletrônico: educação@ladario.ms.gov
Telefone para contato: 67 3226 2034

QUERIDOS PAIS E/OU RESPONSÁVEIS

Com a nova realidade que acomete o mundo (o novo Coronavírus), a Rede Municipal de Educação precisou suspender momentaneamente as suas aulas. No entanto, preocupados com a aprendizagem dos alunos durante este período de distanciamento do ambiente escolar, lança o Caderno de Atividades Pedagógicas Complementares para que nossos alunos não se afastem dos estudos neste momento em que o distanciamento social se faz de extrema necessidade. Este caderno, não apenas traz atividades aos alunos, como traz também um foco muito importante, o de conscientizar alunos e toda comunidade, a respeito do COVID-19 (Coronavírus). Segundo dados atualizados, metade dos alunos do mundo, encontram-se fora das escolas, totalizando mais de 1 bilhão de estudantes em 115 países, desde a Educação Infantil até o Ensino Superior, por causa da proliferação da COVID-19, doença causada por esse agente patogênico.

ESTADO DE MATO GROSSO DO SUL
MUNICÍPIO DE LADÁRIO
SECRETARIA MUNICIPAL DE EDUCAÇÃO
Avenida 14 de Março, 656 – Centro – Ladário – MS – CEP: 79370-000
Endereço Eletrônico: educação@ladario.ms.gov
Telefone para contato: 67 3226 2034

Período 01/10/2021 a 31/10/2021

História- Fátima Cesarina

Código da Habilidade Trabalhada:-(MS.EF08HI11.s.11)

Conteúdo: Brasil independente

Aluno : Ingridi **8º Ano A**

Ler a pintura

O grito do Ipiranga



AMÉRICO, Pedro. *Independência ou morte*. 1888. Óleo sobre tela, 4,15 m 7,60 m. Museu Paulista da Universidade de São Paulo, São Paulo.

O famoso quadro Independência ou morte, também conhecido como O grito do Ipiranga, do pintor paraibano Pedro Américo, foi encomendado pelo governo imperial e pela comissão de construção do Monumento do Ipiranga.

A pintura, datada de 1888, representa de forma idealizada a proclamação da independência do Brasil.

Veja, a seguir, algumas curiosidades sobre essa pintura:

• Segundo o próprio Pedro Américo, o homem com seu carro de bois (à esquerda na imagem) foi introduzido para dar cor à pintura e criar uma paisagem em que a serenidade foi abalada pelo grandioso acontecimento.

SECRETARIA MUNICIPAL DE EDUCAÇÃO
Avenida 14 de Março, 656 – Centro – Ladário – MS – CEP: 79370-000
Endereço Eletrônico: educação@ladario.ms.gov
Telefone para contato: 67 3226 2034

• Testemunhas do episódio afirmaram que D. Pedro e sua guarda montavam burros, e não cavalos, e que os uniformes mais simples dos soldados teriam sido substituídos, na pintura, por trajes de gala.
• A distância entre o Riacho do Ipiranga e a colina onde está D. Pedro era, na realidade, bem maior do que a representada. O artista aproximou esses lugares para indicar o local onde foi declarada a independência.
• A casa que aparece à direita na imagem não existia na época da independência, tendo sido construída por volta de 1884. Ficava no final do Caminho do Mar, estrada que ligava São Paulo a Santos e era muito utilizada por tropeiros.
Vamos colorir?



Araribá Mais História 8º Ano – Editora Moderna / Editora responsável Ana Claudia Fernandes

ESTADO DE MATO GROSSO DO SUL
MUNICÍPIO DE LADÁRIO
SECRETARIA MUNICIPAL DE EDUCAÇÃO
Avenida 14 de Março, 656 – Centro – Ladário – MS – CEP: 79370-000
Endereço Eletrônico: educação@ladario.ms.gov
Telefone para contato: 67 3226 2034

COMPONENTE CURRICULAR: EDUCAÇÃO FÍSICA.
TURMA: 8 ANO A/B

PROFESSOR (A): PAOLA ANDREA TONIAZZO GARCIA.
PERÍODO: 01/10/2021 a 31/10/2021
ALUNA:

CÓDIGO DA HABILIDADE TRABALHADA: MS.EF89EF08.s.05

CONTEÚDO: Jogos e brincadeiras

PINTE A FIGURA ABAIXO EM COMEMORAÇÃO AO DIA DAS CRIANÇAS!!!!



Fonte:

Disponível em< https://comofazeremcasa.net/desenhos-da-turma-da-monica-para-colorir/

SECRETARIA MUNICIPAL DE EDUCAÇÃO
Avenida 14 de Março, 656 – Centro – Ladário – MS – CEP: 79370-000
Endereço Eletrônico: educação@ladario.ms.gov
Telefone para contato: 67 3226 2034

ESTADO DE MATO GROSSO DO SUL
MUNICÍPIO DE LADÁRIO
SECRETARIA MUNICIPAL DE EDUCAÇÃO
Avenida 14 de Março, 656 – Centro – Ladário – MS – CEP: 79370-000
Endereço Eletrônico: educação@ladario.ms.gov
Telefone para contato: 67 3226 2034

OUTUBRO
TURMA: 8º ANO A

PROFESSOR (A): TATIANE C. MENDES.
COMPONENTE CURRICULAR: MATEMÁTICA
CÓDIGO DA HABILIDADE TRABALHADA: (MS.EF03MA15), (MS.EF01MA01), (MSEF01MA.14), (MS.EF02MA12)
CONTEÚDOS/OBJETOS DE CONHECIMENTO: Figuras geométricas planas, Adição de números naturais.

ALUNO(A):

ATIVIDADES

- OBSERVE O VALOR QUE CADA ANIMAL CARREGA E RESOLVA AS OPERAÇÕES.

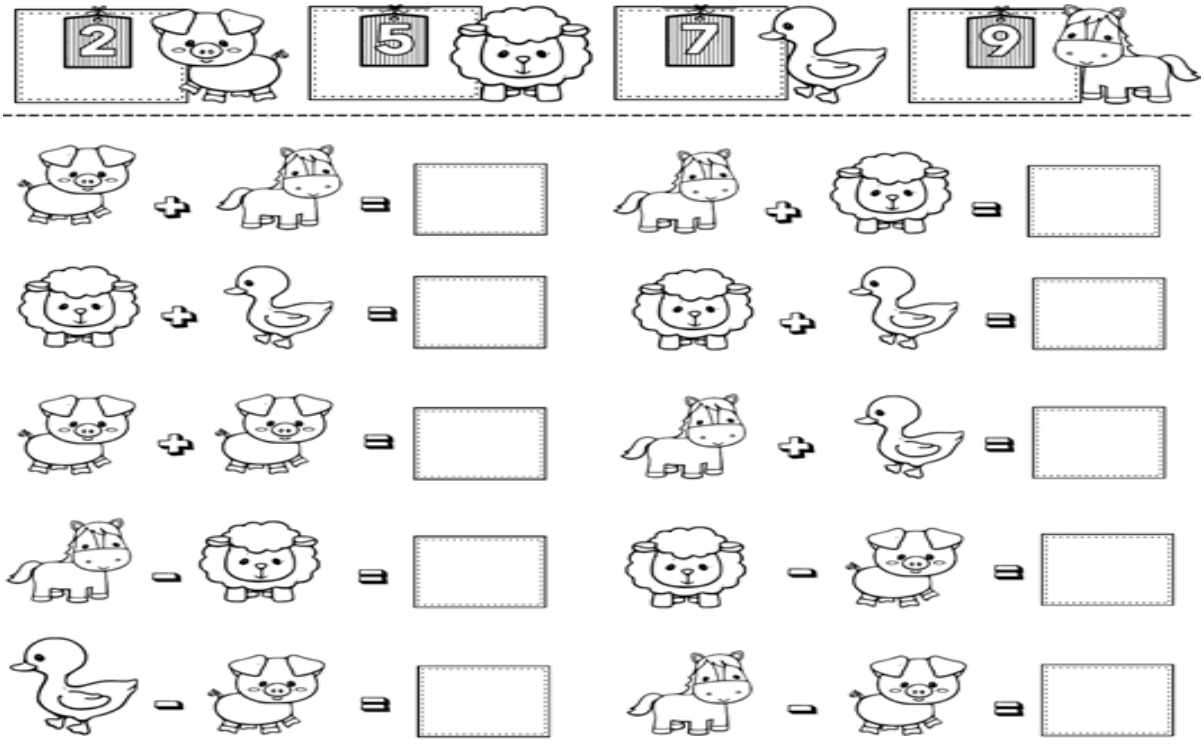



Referência

https://atividade-infantil.blogspot.com/2018/12/adicao.html

ESTADO DE MATO GROSSO DO SUL
MUNICÍPIO DE LADÁRIO
SECRETARIA MUNICIPAL DE EDUCAÇÃO
Avenida 14 de Março, 656 – Centro – Ladário – MS – CEP: 79370-000
Endereço Eletrônico: educação@ladario.ms.gov
Telefone para contato: 67 3226 2034

OUTUBRO DE 2021

CIÊNCIAS- 8º ano "A"

(EF08CI09) Comparar o modo de ação e a eficácia dos diversos métodos contraceptivos e justificar a necessidade de compartilhar a responsabilidade na escolha e na utilização do método mais adequado à prevenção da gravidez precoce e indesejada e de Doenças Sexualmente Transmissíveis (DST).

PROFESSORA: Viviane Fardim
NOME DO ALUNO: INGRID DA COSTA BANEGAS
CONTEÚDO: Contracepção e prevenção
DESCRIÇÃO DA ATIVIDADE: Circule as imagens relacionadas aos métodos contraceptivos.





2- Pílula



1-Camisinha



3- Cachorro

REFERÊNCIAS: : Livro didático - Godoy Leandro Pereira de Ciências vida e universo :8º ano :ensino fundamental :anos finais /Leandro Pereira Godoy. 1ed. São Paulo :FTD,2018.

PERÍODO 01/10 A 15/ 10/ 2021 – PROF FERNANDA

LÍNGUA INGLESA - 8º A
CÓDIGO DA HABILIDADE TRABALHADA: (EF08LI06)
CONTEÚDO: Interpretação de Texto, Gênero Textual

Atividade

Read:

1. Qual das expressões abaixo pode substituir a expressão em vermelho (p.m.)?
a) in the morning.
b) in the afternoon.
c) in the evening.



d) at night.

2. The expression midday is the same as

a) 12:00 p.m.
b) 12:00 a.m.
c) 12:00 o'clock.
d) 12:00 hours



Watch:

3. Qual frase descreve melhor a imagem?
a) This is the 1:39 p.m. train.
b) This is the 1:08 p.m. train.
c) This is the 12:39 p.m. train.
d) This is the 12:08 p.m. train



REFERÊNCIAS: https://www.tudosaladeaula.com/2020/10/dialogo.html

ESTADO DE MATO GROSSO DO SUL
MUNICÍPIO DE LADÁRIO
SECRETARIA MUNICIPAL DE EDUCAÇÃO
Avenida 14 de Março, 656 – Centro – Ladário – MS – CEP: 79370-000
Endereço Eletrônico: educação@ladario.ms.gov
Telefone para contato: 67 3226 2034

OUTUBRO

GEOGRAFIA – 8º ANO A

PROFESSORA: LAURELENE OLIVEIRA PEREIRA

CÓDIGO DA HABILIDADE TRABALHADA: (EF08GE13) (EF08GE14) DESCRIÇÃO DA ATIVIDADE: Leitura do texto e desenvolvimento dos exercícios, podendo consultar o livro didático: Vontade de Saber: geografia: 9º ano, Ensino Fundamental: Anos finais / Neiva Camargo Torrezani. – 1. ed, – São Paulo : Quinteto Editorial, 2018.

NOME DO ALUNO (A):

Atividades econômicas do Brasil

A ampla extensão territorial do Brasil permite inúmeras possibilidades no que diz respeito às atividades econômicas.



1. Cole ou desenhe novas tecnologias modernas na área rural e urbana. Se preferir fazer colagem com imagens, a escola disponibiliza revistas e livros para recortes.

SECRETARIA MUNICIPAL DE EDUCAÇÃO
Avenida 14 de Março, 656 – Centro – Ladário – MS – CEP: 79370-000
Endereço Eletrônico: educação@ladario.ms.gov
Telefone para contato: 67 3226 2034

REFERÊNCIAS:

Vontade de Saber: Geografia: 9º ano, Ensino Fundamental: Anos finais / Neiva Camargo Torrezani. – 1. ed, – São Paulo : Quinteto Editorial, 2018.

https://www.meupositivo.com.br/panoramapositivo/tecnologia-para-a-sociedade-atual/

https://www.sogeografia.com.br/Conteudos/GeografiaHumana/Atividades/atividades.php

SEGUNDA - FEIRA- 16/09/2021 SEGUNDA – FEIRA – 30/09/2021
PROJETO DE VIDA
CÓDIGO DA HABILIDADE TRABALHADA: Sem código

PROFESSORA: Josidelma Gonçalves

CONTEÚDO: Dia Internacional para a Preservação da Camada de Ozônio

TEMA: Ozônio: mocinho ou vilão?

Você já deve ter ouvido falar da camada de ozônio, que protege a Terra dos raios ultravioletas. Mas já ouviu dizer que o ozônio é tóxico? Afinal, o que pensar da presença desse gás em nosso planeta?

É na estratosfera que está localizada a "camada de ozônio", responsável pela absorção de quase 99% dos raios ultravioletas, prejudiciais à vida na Terra. Sem esta camada de proteção, grande parte dos seres vivos seria afetada pela radiação ultravioleta (UV) e, como consequência, morreria.

A camada de ozônio pode ser destruída por poluentes produzidos pelos seres humanos, como os cloro fluorcarbonetos (CFC usados nos sistemas de refrigeração de geladeiras, congeladores e câmaras frigoríficas).

O ozônio, na estratosfera, bloqueia os raios UV prejudiciais à vida. Porém, na troposfera, é tóxico para os seres vivos.

Então me diga: se fôssemos fazer um filme, você acha que ele seria o mocinho ou o vilão?

Adaptado: http://chc.cienciahoje.uol.com.br/mocinho-ou-vilao/

ATIVIDADES

1- Qual a importância do gás ozônio?

_____
_____
_____
_____

2- Em que camada da atmosfera está concentrado o gás ozônio?

ESTADO DE MATO GROSSO DO SUL
MUNICÍPIO DE LADÁRIO
SECRETARIA MUNICIPAL DE EDUCAÇÃO
Avenida 14 de Março, 656 – Centro – Ladário – MS – CEP: 79370-000
Endereço Eletrônico: educação@ladario.ms.gov
Telefone para contato: 67 3226 2034

SEGUNDA - FEIRA- 01/10/2021 SEGUNDA – FEIRA – 29/10/2021

PROJETO DE VIDA

CÓDIGO DA HABILIDADE TRABALHADA: Sem código

PROFESSORA: Josidelma Gonçalves

CONTEÚDO: Campanha outubro rosa

TEMA: Outubro Rosa

Outubro Rosa é uma campanha de conscientização realizada por diversos entes no mês de outubro dirigida à sociedade e às mulheres sobre a importância da prevenção e do diagnóstico precoce do câncer de mama.

Outubro Rosa
O movimento surgiu em 1990, na primeira Corrida pela Cura, realizada em Nova York, e desde então, vem sendo promovida anualmente na cidade. O nome remete à cor do laço rosa que simboliza, mundialmente, a luta contra o câncer de mama e estimula a participação da população, empresas e entidades.
A mamografia é considerada o melhor exame para rastrear o câncer de mama, a segunda causa de morte entre as brasileiras. E consegue detectar uma lesão tão pequena quanto uma ervilha. Mas, hábitos e cuidados especiais podem evitar o aparecimento de tumores na mama. Cuidar da alimentação, praticar atividades físicas e amamentar são alguns deles.

ATIVIDADES

1- Vamos colorir!

2- Leia: O movimento Outubro Rosa, surgiu em 1990, na primeira Corrida pela Cura, realizada em Nova York, e desde então, vem sendo promovida anualmente na cidade.

Agora, preencha os espaços de acordo com o texto acima:

3- O movimento _____ surgiu em 1990, na primeira Corrida pela Cura, realizada em _____, e desde então, vem sendo promovida anualmente na cidade.

ESTADO DE MATO GROSSO DO SUL
MUNICÍPIO DE LADÁRIO
SECRETARIA MUNICIPAL DE EDUCAÇÃO
Avenida 14 de Março, 656 – Centro – Ladário – MS – CEP: 79370-000
Endereço Eletrônico: educação@ladario.ms.gov
Telefone para contato: 67 3226 2034

PROFESSORA: RITA VILALVA
LÍNGUA PORTUGUESA

ESCOLA:_____

TURMA:_____ DATA:____ /____ /____

ALUNO:_____

FORMANDO PALAVRAS

1 BA	2 BO	3 FU	4 DO	5 LA
6 CU	7 MA	8 PI	9 NE	10 TA
11 CE	12 PO	13 ÇA	14 VE	15 PE
16 FI	17 LA	18 TE	19 BA	20 CA

1-5 _____ 2-9-20 _____

6-2 _____ 3-7-13 _____

4-11 _____ 8-12-20 _____

10-15-18 _____ 16-14-17 _____

www.aartedeensinareaprender.com

ESTADO DE MATO GROSSO DO SUL
MUNICÍPIO DE LADÁRIO
SECRETARIA MUNICIPAL DE EDUCAÇÃO
Avenida 14 de Março, 656 – Centro – Ladário – MS – CEP: 79370-000
Endereço Eletrônico: educação@ladario.ms.gov
Telefone para contato: 67 3226 2034

DATA: 01/10/2021 à 30/10/2021
ARTE
CÓDIGO DA HABILIDADE TRABALHADA: (MS.EF69AR23.s.26) (MS.EF69AR29.s.32) (EF69AR20) (EF69AR21) (EF01HI08)
Objeto do Conhecimento: Música e Teatro Elementos da Linguagem
Aluno(A): **8º Ano -** **Profª Jucele Ferreira**

Ouça com atenção esta música e responda a questões:



SECRETARIA MUNICIPAL DE EDUCAÇÃO
Avenida 14 de Março, 656 – Centro – Ladário – MS – CEP: 79370-000
Endereço Eletrônico: educação@ladario.ms.gov
Telefone para contato: 67 3226 2034

ESTADO DE MATO GROSSO DO SUL
MUNICÍPIO DE LADÁRIO
SECRETARIA MUNICIPAL DE EDUCAÇÃO
Avenida 14 de Março, 656 – Centro – Ladário – MS – CEP: 79370-000
Endereço Eletrônico: educação@ladario.ms.gov
Telefone para contato: 67 3226 2034

Pesquise e escreva em folha pautada sobre a História da Música e do Teatro Brasileiro. Depois escreva um trecho de uma música que você gosta e ilustre através de um desenho.

Desenhe ou cole o símbolo da Música.

Referências: http://douglasdim.blogspot.com/2011/09/musica.html e atividades elaboradas pela professora Jucele Ferreira.

SECRETARIA MUNICIPAL DE EDUCAÇÃO
Avenida 14 de Março, 656 – Centro – Ladário – MS – CEP: 79370-000
Endereço Eletrônico: educação@ladario.ms.gov
Telefone para contato: 67 3226 2034