ESCOLA MUNICIPAL MARQUÊS DE TAMANDARÉ

ATIVIDADES PEDAGÓGICAS COMPLEMENTARES

CADERNO 14

PROFESSOR (A): STEFFANIE; GRAUCILENE; JOZI; GLENDA.

ALUNO (A): _____.

TURMA: 1º ANO "B".

COMPONENTE CURRICULAR:
LÍNGUA PORTUGUESA
MATEMÁTICA
HISTÓRIA
GEOGRAFIA
CIÊNCIAS DA NATUREZA
EDUCAÇÃO FÍSICA
ARTE
EDUCAÇÃO CIDADANIA E DIREITOS HUMANOS

PERÍODO: 01/10/2021 a 30/10/2021**.**

RETORNO DAS ATIVIDADES PARA UNIDADE ESCOLAR: 26/10/2021.

LADÁRIO - 2021.

QUERIDOS PAIS E/OU RESPONSÁVEIS

Com a nova realidade que acomete o mundo (o novo Coronavírus), a Rede Municipal de Educação precisou suspender momentaneamente as suas aulas. No entanto, preocupados com a aprendizagem dos alunos durante este período de distanciamento do ambiente escolar, lança o Caderno de Atividades Pedagógicas Complementares para que nossos alunos não se afastem dos estudos neste momento em que o distanciamento social se faz de extrema necessidade. Este caderno, não apenas traz atividades aos alunos, como traz também um foco muito importante, o de conscientizar alunos e toda comunidade, a respeito do COVID-19 (Coronavírus). Segundo dados atualizados, metade dos alunos do mundo, encontram-se fora das escolas, totalizando mais de 1 bilhão de estudantes em 115 países, desde a Educação Infantil até o Ensino Superior, por causa da proliferação da COVID-19, doença causada por esse agente patogênico.

Período 01 a 31/10 - Terça-feira: 05, 19, 26 / Quarta-feira: 06, 20, 27/ Quinta-feira: 07, 21, 28

LÍNGUA PORTUGUESA

CÓDIGO DA HABILIDADE TRABALHADA: MS.EF15LP02.s.02/ MS.EF15LP18.s.18/ MS.EF15P03.s.03

CONTEÚDO: Interpretação de Texto

ATIVIDADE

LINGUAGEM ORAL, LEITURA E ESCRITA

LEIA O TEXTO.



O GATO, O RATO E O PATO
COM A BOLA NA BEIRA DO RIO
CHAMARAM O BOTO RENATO
COM UM SONORO ASSOBIO!

ISABEL CRISTINA S. SOARES

I - CIRCULE OS ANIMAIS QUE APARECEM NO TEXTO.



---

2 - ONDE ESTAVAM OS ANIMAIS?

( ) NA BEIRA DO LAGO
( ) NA BEIRA DA ESTRADA
( ) NA BEIRA DO RIO

---

3 - QUAL É O NOME DO BOTO?

REFERÊNCIAS: https://br.pinterest.com/pin/777715429406845296/

ATIVIDADE: GÊNERO TEXTUAL

PAPAI NOEL

EU GOSTARIA DE GANHAR UM PRESENTE NESTE NATAL. MORO NO LAZARETO. TENHO 6 ANOS E ESTUDO NA E.E.LUÍZA DE MARILLAC. VOU FICAR TE ESPERANDO.

BEIJOS DE LUÍS

ESTE TEXTO É :

- ☐ CONVITE
- ☐ PROPAGANDA
- ☐ CARTA
- ☐ PIADA

ESCREVA O NOME DOS DESENHOS:





FORME UMA FRASE COM:



CONTE AS LETRAS DAS PALAVRAS E MARQUE UM X:

NATAL	☐ 2 ☐ 3 ☐ 4 ☐ 5	ÁRVORE	☐ 3 ☐ 6 ☐ 8 ☐ 4
ESTRELA	☐ 7 ☐ 2 ☐ 1 ☐ 5	LUA	☐ 4 ☐ 1 ☐ 3 ☐ 2

REFERÊNCIAS: https://br.pinterest.com/pin/749497562955842570/

Período 01 a 31/10 - Terça-feira: 05, 19, 26 / Quinta-feira: 07, 21, 28/ Sexta-feira: 01, 08, 22, 29

MATEMÁTICA

CÓDIGO DA HABILIDADE TRABALHADA: MS.EF.01MA00.n.06/ MS.EF.01MA06.n.07/ MS.EF.01MA00.n.08

CONTEÚDO: Adição, subtração e antecessor e subtração

ATIVIDADE



O SAPO DEU TREZE SALTOS PARA CHEGAR AO LAGO.

10 + 3 = 13

1- CONTINUE JUNTANDO A DEZENA COM A UNIDADE PARA FORMAR UM NOVO NUMERAL:

10 + 1 = ____	10 + 4 = ____	10 + 7 = ____
10 + 2 = ____	10 + 5 = ____	10 + 8 = ____
10 + 3 = ____	10 + 6 = ____	10 + 9 = ____

2- COMPLETE A SEQÊNCIA NUMÉRICA ABAIXO:

1								9	
11				15			18		20

3- OBSERVE A SEQUÊNCIA NUMÉRICA ACIMA PARA ESCREVER O ANTECESSOR E O SUCESSOR DOS NUMERAIS ABAIXO:

	10			13			16			12	
	19			11			14			18	
	17			16							

4- CONTE E REGISTRE:



AGORA PINTE UMA DEZENA EM CADA GRUPO APRESENTADO ACIMA:

REFERÊNCIAS: https://br.pinterest.com/pin/806566614507650012/

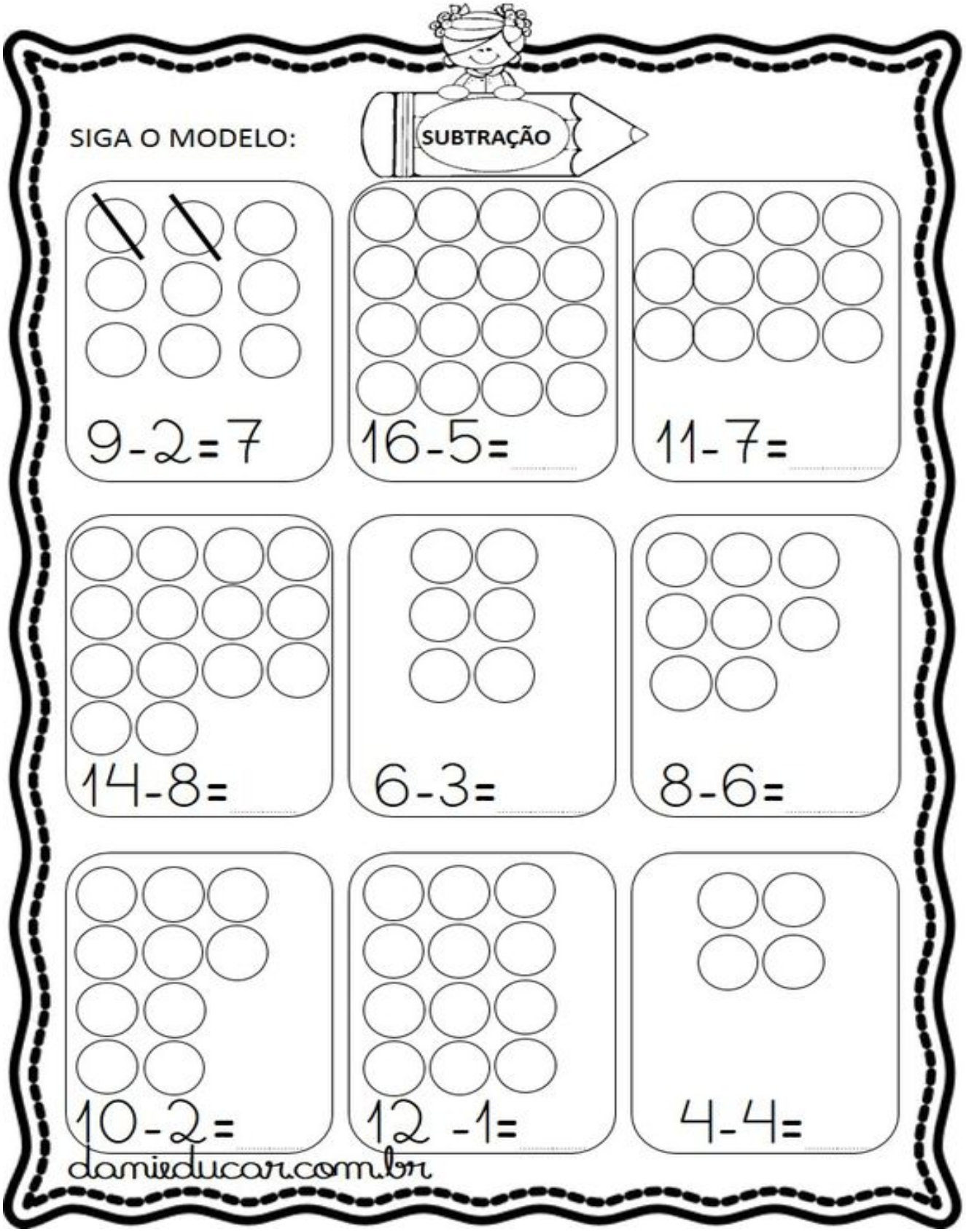

REFERÊNCIAS: https://br.pinterest.com/pin/241364861265392234/

Período 01 a 31/10 - Segunda-feira: 04/10, 18/10 e 25/10
HISTÓRIA
CÓDIGO DA HABILIDADE TRABALHADA: MS.EF.01HI01.s.01/ MS.EF.01HI01.s.02

CONTEÚDO: Família e Fases da vida

ATIVIDADE

- COMPLETE A CRUZADINHA COM ATENÇÃO!!!

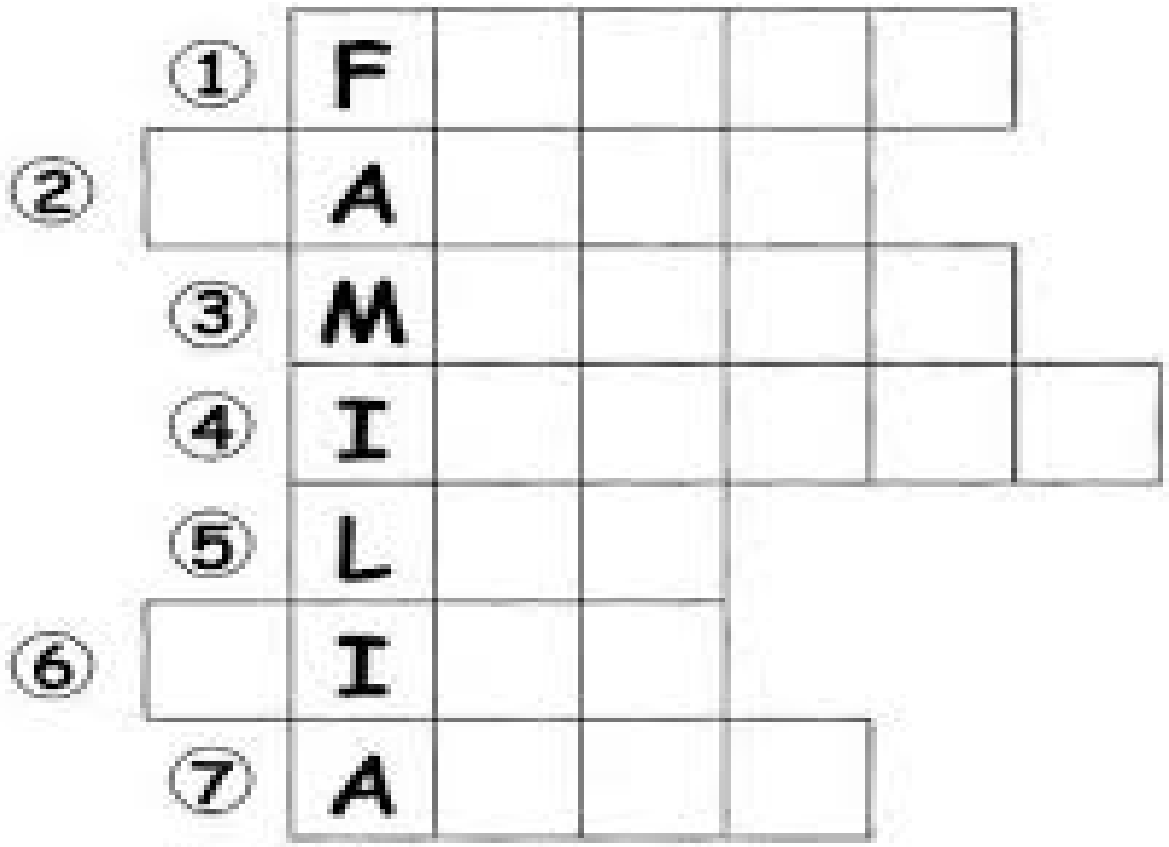

1 - FILHO
2 - PAPAI
3 - MAMÃE
4 - IRMÃOS
5 - LAR
6 - TIOS
7 - AVÓS

REFERÊNCIAS:

http://www.campogrande.ms.gov.br/semed/wp-content/uploads/sites/5/2020/04/1_CADERNO-DE-ATIVIDADES_1%C2%B0-ANO_Semed_Suped_Gefem.pdf

FASES DA VIDA

COM O PASSAR DO TEMPO NÓS CRESCEMOS E NOSSO CORPO SE MODIFICA. PASSAMOS POR DIFERENTES FASES NA VIDA.

✣ DESCUBRA EM QUE FASE DA VIDA ESTA CADA PERSONAGEM E NUMERE-AS CORRETAMENTE.



1) ESTOU NA FASE EM QUE MEU CORPO APRESENTA MUITAS LIMITAÇÕES. TENHO MUITAS EXPERIÊNCIAS QUE CONSEGUI AO LONGO DA VIDA.

2) SAI DA ADOLESCÊNCIA, TRABALHO E CONHEÇO MINHAS RESPONSABILIDADES.

3) ESTOU COMEÇANDO A CONHECER O MUNDO E ESTOU EM CRESCIMENTO.

✣ ESCREVA CADA FASE QUE SE ENCONTRAM ESSES PERSONAGENS.

1-

2-

3-

REFERÊNCIAS: https://br.pinterest.com/pin/21814379436099916

Período de 01/10 a 30/10 - Terça-feira: 05, 19, 26/10 Quarta-feira: 06, 20, 27/10.

GEOGRAFIA

CÓDIGO DA HABILIDADE TRABALHADA: MS.EF.01GEO09.s.08/ MS.EF01GE07.s.06

CONTEÚDO: Lateralidade e Meios de Comunicação

ATIVIDADE

PINTE A IMAGEM QUE MAIS SE PARECE COM O LUGAR ONDE VOCÊ MORA.





UM ESTUDANTE DO 1º ANO IRÁ ACOMPANHAR SEU AVÔ PARA FAZER A CÓPIA DA CHAVE DE SUA CASA. CIRCULE ONDE ELES TERÃO QUE IR NA IMAGEM ABAIXO E DEPOIS RESPONDA:



ESTÁ **À DIREITA** DA IGREJA:

- ☐ PRAÇA.
- ☐ BANCO.
- ☐ LANCHONETE.

ESTÁ **À ESQUERDA** DA IGREJA:

- ☐ PRAÇA.
- ☐ BANCO.
- ☐ LANCHONETE.

ESTÁ **EM FRENTE** AO CHAVEIRO:

- ☐ PRAÇA.
- ☐ BANCO.
- ☐ IGREJA.

REFERÊNCIAS: https://br.pinterest.com

MEIOS DE COMUNICAÇÃO

Os meios de comunicação servem para que as pessoas possam se comunicar, estando longe ou perto. Existem vários meios de comunicação.

LIGUE OS MEIOS DE COMUNICAÇÃO AOS NOMES.



RÁDIO



JORNAL



TELEFONE



TELEVISÃO

REFERÊNCIAS: https://br.pinterest.com/pin/293508100716806013/

SEGUNDA-FEIRA 04/19 QUARTA-FEIRA 06/10 SEGUNDA-FEIRA 18/10 QUARTA-FEIRA 20/10 SEGUNDA-FEIRA 25/10 QUARTA-FEIRA 27/10.

CIÊNCIAS DA NATUREZA

CÓDIGO DA HABILIDADE TRABALHADA: MS.EF01CI09.a.04

CONTEÚDO: OS CINCO R. REPENSAR, REDUZIR,RECUSAR, REUTILIZAR E RECICLAGEM.

ATIVIDADE

OBSERVE O QUE CADA CRIANÇA ESTÁ COLOCANDO DENTRO DAS LATAS DE LIXO E PINTE-AS COM AS CORES INDICADAS.

- DE AZUL, ONDE DEVEM SER COLOCADOS OS PAPÉIS.
- DE VERMELHO, ONDE DEVEM SER COLOCADOS OS PLÁSTICOS.
- DE VERDE, ONDE DEVEM SER COLOCADOS OS VIDROS.
- DE AMARELO, ONDE DEVEM SER COLOCADOS OS METAIS.
- DE MARROM, ONDE DEVEM SER COLOCADOS OS RESTOS DE ALIMENTOS.





REFERÊNCIAS:https://atividadespedagogicas.net/2017/10/atividades-sobre-reciclagem-do-lixo.html

Terça-feira: 05/10, 19/10, 26/10 Sexta-feira: 01/10 ,08/10 , 22/10, 29/10
ARTE
CÓDIGO DA HABILIDADE TRABALHADA: (MS.EF15AR02.s.02)

CONTEÚDO: Cor

ATIVIDADE

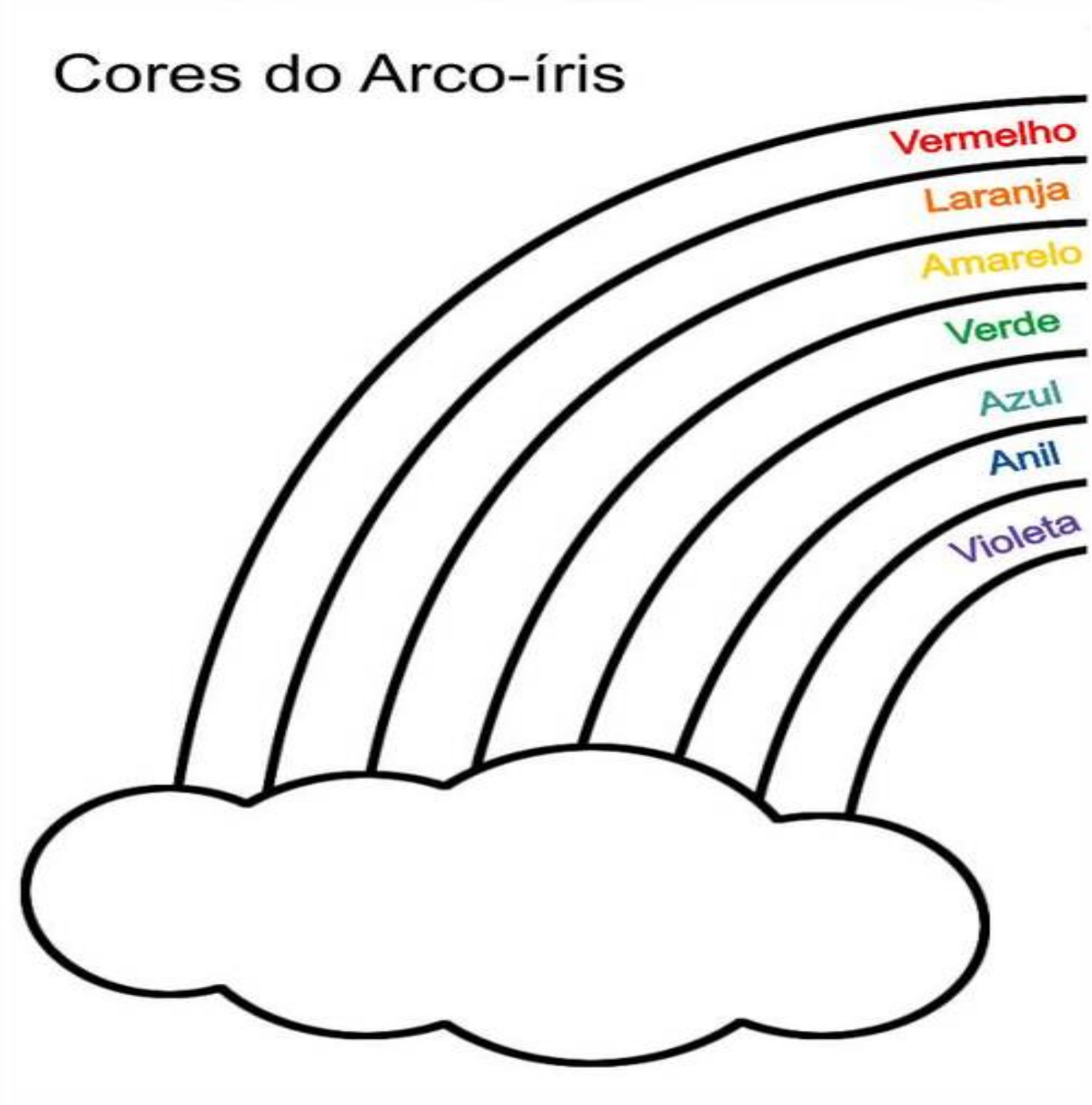

- Colorir o palhaço, observando as letras

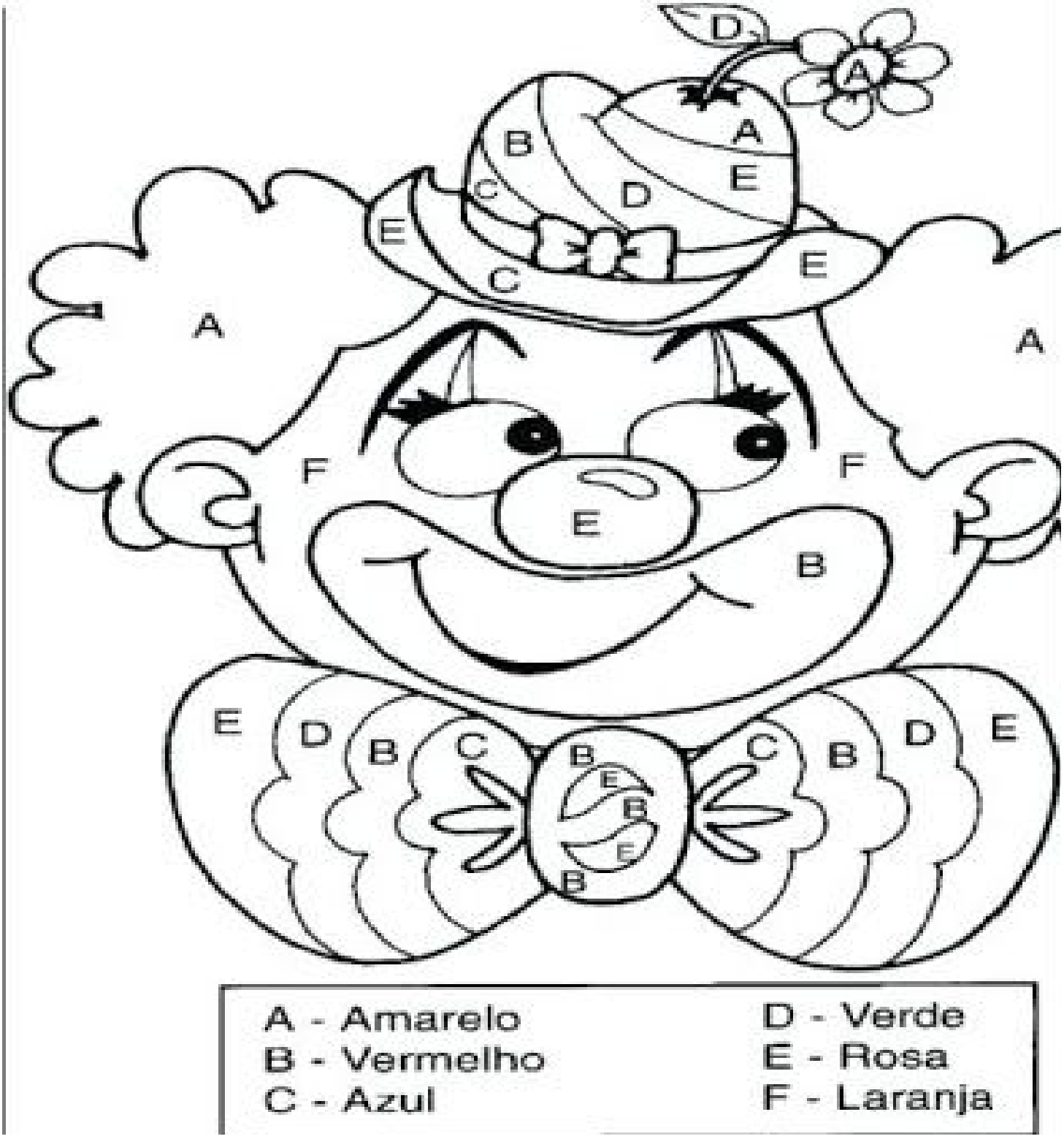

REFERÊNCIAS: https://www.artesanatopassoapassoja.com.br/desenhos-educativos-para-colorir-e-imprimir-gratis/

SECRETARIA MUNICIPAL DE EDUCAÇÃO
Avenida 14 de Março, 656 – Centro – Ladário – MS – CEP: 79370-000
Endereço Eletrônico: educação@ladario.ms.gov
Telefone para contato: 67 3226 2034

SEGUNDA E SEXTA-FEIRA: 04/10; 08/10; 18/10; 22/10; 25/10 e 29/10.

EDUCAÇÃO FÍSICA

CÓDIGO DA HABILIDADE TRABALHADA: (MS.EF12EF00.a.04)

CONTEÚDO: Brincadeiras e Jogos

ATIVIDADE

1- Para colorir:



REFERÊNCIAS:https://educacaoetransformacaooficial.blogspot.com/2018/10/dia-das-criancas-colorindo.html





REFERÊNCIAS: https://www.tudodesenhos.com/d/educacao-fisica-basquete
https://www.jidc.com.br/noticias/2020/10/ponto-facultativo-do-dia-do-professor-sera-em-16-de-outubro

QUINTA-FEIRA 07/10/21 QUINTA-FEIRA 21/10/21 QUINTA FEIRA 28/10/21

EDUCAÇÃO CIDADANIA E DIREITOS HUMANOS

CÓDIGO DA HABILIDADE TRABALHADA: ADAPTADA (MS.EF01CI03.s.07)

CONTEÚDO: HIGIENE PESSOAL

ATIVIDADE

HIGIENE PESSOAL

DEVEMOS CUIDAR DE NOSSAS MÃOS E DAS UNHAS MANTENDO-AS SEMPRE LIMPAS.

1 - CIRCULE OS OBJETOS QUE PRECISAMOS PARA CUIDAR DAS UNHAS E DAS MÃOS.

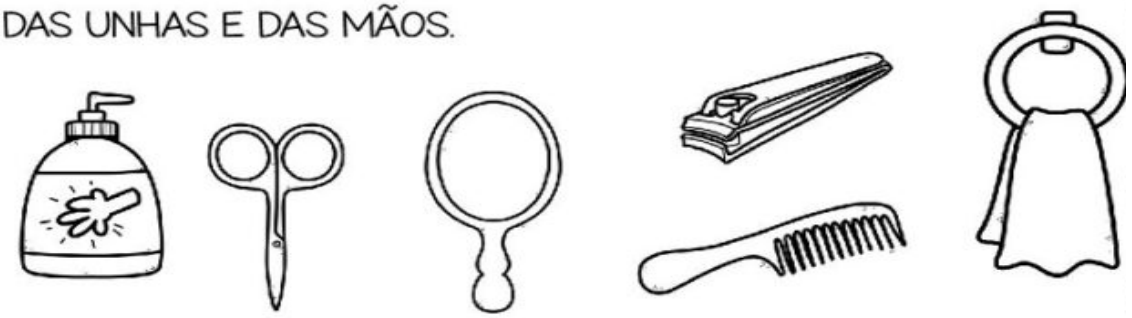

2 - NOSSAS UNHAS DEVEM SER:

( ) GRANDES ( ) LIMPAS ( ) SUJAS

( ) ROÍDAS ( ) CORTADAS ( ) CURTAS

3 - NOSSAS MÃOS DEVEM SER LAVADAS:

( ) ANTES DE FAZER A LIÇÃO DE CASA.

( ) DEPOIS QUE USAR O BANHEIRO.

( ) SOMENTE NA HORA DO BANHO.

( ) ANTES DAS REFEIÇÕES.



HIGIENE PESSOAL

- DESEMBARALHE AS LETRAS E COMPLETE A FRASE DE ACORDO COM OS DESENHOS.



A MENINA ESCOVA OS _____

E N S T D E

- MARQUE A FRASE CORRETA.

( ) DEVEMOS ESCOVAR OS DENTES APENAS AO ACORDAR.

( ) DEVEMOS ESCOVAR OS DENTES APENAS APÓS AS REFEIÇÕES.

( ) DEVEMOS ESCOVAR OS DENTES A CADA DOIS DIAS.

( ) DEVEMOS ESCOVAR OS DENTES AO ACORDAR, APÓS AS REFEIÇÕES E ANTES DE DORMIR.

REFERÊNCIAS:https://amorensina.com.br/higiene-pessoal-atividades-de-ciencias-1o-ano/