ESCOLA MUNICIPAL MARQUÊS DE TAMANDARÉ

ATIVIDADES PEDAGÓGICAS COMPLEMENTARES

CADERNO 6

PROFESSOR (A): JOSAINE, GLAUCILENE, ELIZANDRA, SHEILE E GLENDA.
COORDENADOR (A) PEDAGÓGICO (A): CRISTIELLY CAMPOS DA SILVA.

ALUNO (A): _____.

TURMA: 2° ANO A**.**

COMPONENTE CURRICULAR:
LÍNGUA PORTUGUESA
MATEMÁTICA
HISTÓRIA
GEOGRAFIA
CIENCIAS DA NATUREZA
EDUCAÇÃO FÍSICA
ARTE
EDUCAÇÃO CIDADANIA E DIREITOS HUMANOS

PERÍODO: 21/05/2021 a 31/05/2021

RETORNO DAS ATIVIDADES PARA UNIDADE ESCOLAR: _____/_____/_____.

LADÁRIO - 2021.

QUERIDOS PAIS E/OU RESPONSÁVEIS

Com a nova realidade que acomete o mundo (o novo Coronavírus), a Rede Municipal de Educação precisou suspender momentaneamente as suas aulas. No entanto, preocupados com a aprendizagem dos alunos durante este período de distanciamento do ambiente escolar, lança o Caderno de Atividades Pedagógicas Complementares para que nossos alunos não se afastem dos estudos neste momento em que o distanciamento social se faz de extrema necessidade. Este caderno, não apenas traz atividades aos alunos, como traz também um foco muito importante, o de conscientizar alunos e toda comunidade, a respeito do COVID-19 (Coronavírus). Segundo dados atualizados, metade dos alunos do mundo, encontram-se fora das escolas, totalizando mais de 1 bilhão de estudantes em 115 países, desde a Educação Infantil até o Ensino Superior, por causa da proliferação da COVID-19, doença causada por esse agente patogênico.

ESTADO DE MATO GROSSO DO SUL
MUNICÍPIO DE LADÁRIO
SECRETARIA MUNICIPAL DE EDUCAÇÃO
Avenida 14 de Março, 656 – Centro – Ladário – MS – CEP: 79370-000
Endereço Eletrônico: educação@ladario.ms.gov
Telefone para contato: 67 3226 2034

21 a 31/05/2021 – (21 Sexta, 26 quarta, 27 quinta, 28 sexta)

PROF - JOSAINE-LÍNGUA PORTUGUESA

CÓDIGO DA HABILIDADE TRABALHADA: MS.EF02LP02.s.02

CONTEÚDO: Família do C

ATIVIDADE

LEIA AS SÍLABAS E CIRCULE-AS NAS PALAVRAS:

CA - CO - CU



FORME PALAVRAS COM AS SÍLABAS CIRCULADAS:

PICO - COPO - CACAU _____

CACO - PIPOCA _____ CAPA - ECO _____

CUCO - CUECA _____ CUÍCA - COCO _____

JUNTE AS FORMAS IGUAIS E FORME FRASES:

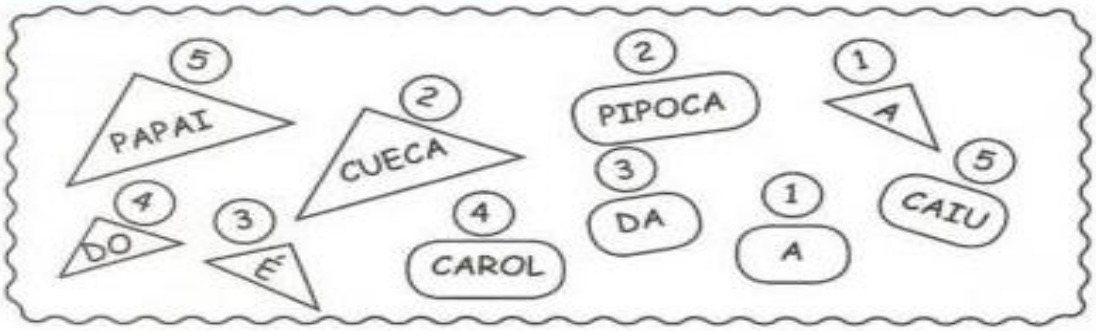

_____

_____

REFERÊNCIAS: https://br.pinterest.com

SECRETARIA MUNICIPAL DE EDUCAÇÃO
Avenida 14 de Março, 656 – Centro – Ladário – MS – CEP: 79370-000
Endereço Eletrônico: educação@ladario.ms.gov
Telefone para contato: 67 3226 2034

ESTADO DE MATO GROSSO DO SUL
MUNICÍPIO DE LADÁRIO
SECRETARIA MUNICIPAL DE EDUCAÇÃO
Avenida 14 de Março, 656 – Centro – Ladário – MS – CEP: 79370-000
Endereço Eletrônico: educação@ladario.ms.gov
Telefone para contato: 67 3226 2034

21 a 31/05/2021 – (21 sexta,24 Segunda, 28 Sexta, 31 Segunda)

PROF - JOSAINE-MATEMÁTICA

CÓDIGO DA HABILIDADE TRABALHADA: MS.EF.02MA15.s15

CONTEÚDO: Formas geométricas

ATIVIDADE

1- Ligue as formas ao nome correto.

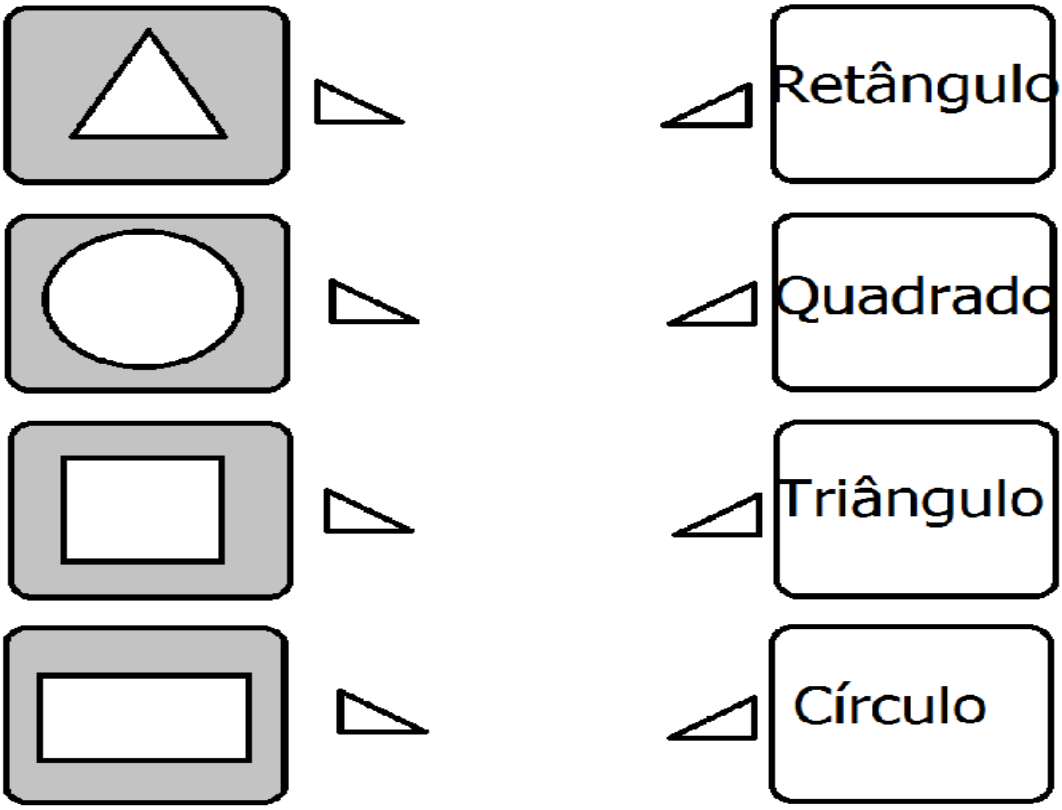

2- Leia e desenhe:

Círculo, quadrado , retângulo , triângulo

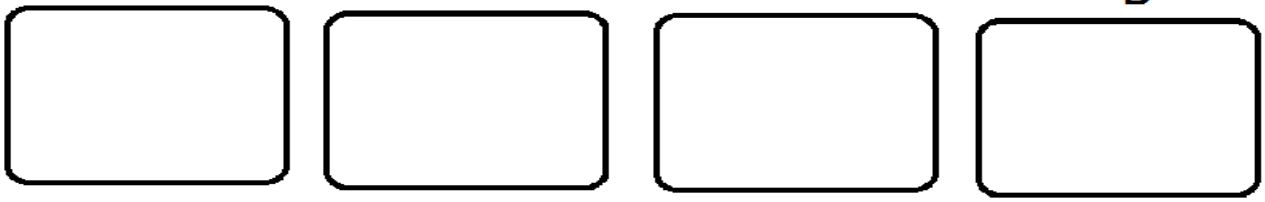

REFERÊNCIAS: hhpp//br.pinterest.com

SECRETARIA MUNICIPAL DE EDUCAÇÃO
Avenida 14 de Março, 656 – Centro – Ladário – MS – CEP: 79370-000
Endereço Eletrônico: educação@ladario.ms.gov
Telefone para contato: 67 3226 2034

ESTADO DE MATO GROSSO DO SUL
MUNICÍPIO DE LADÁRIO
SECRETARIA MUNICIPAL DE EDUCAÇÃO
Avenida 14 de Março, 656 – Centro – Ladário – MS – CEP: 79370-000
Endereço Eletrônico: educação@ladario.ms.gov
Telefone para contato: 67 3226 2034

21 a 31/05/2021 – (25 Terça)

PROF - JOSAINE-HISTÓRIA

Código da Habilidade: MS.EF02HI10.s.10

Conteúdo: Data Comemorativa: Dia do trabalhador

Atividade

VAMOS LIGAR CADA PROFISSIONAL AO SEU INSTRUMENTO DE TRABALHO.



QUAIS PROFISSÕES VOCÊ CONHECE? VAMOS FAZER UMA LISTA!

1. _____
2. _____
3. _____

Referência: : Plano de aula: 40 semanas: 2º ano: ensino fundamental – anos iniciais/ Kelly Cláudia Gonçalves – São Paulo: Rideel, 2018.

ESTADO DE MATO GROSSO DO SUL
MUNICÍPIO DE LADÁRIO
SECRETARIA MUNICIPAL DE EDUCAÇÃO
Avenida 14 de Março, 656 – Centro – Ladário – MS – CEP: 79370-000
Endereço Eletrônico: educação@ladario.ms.gov
Telefone para contato: 67 3226 2034

21 a 31/05/2021 – (25 terça, 27 Quinta)

PROF - JOSAINE-GEOGRAFIA

Código da Habilidade: MS.EF02GE03.s.03

Conteúdo: Meios de Comunicação

Atividade

Pinte os meios de comunicação em que podemos ler as notícias.



Pinte os meios de comunicação que você mais usa.

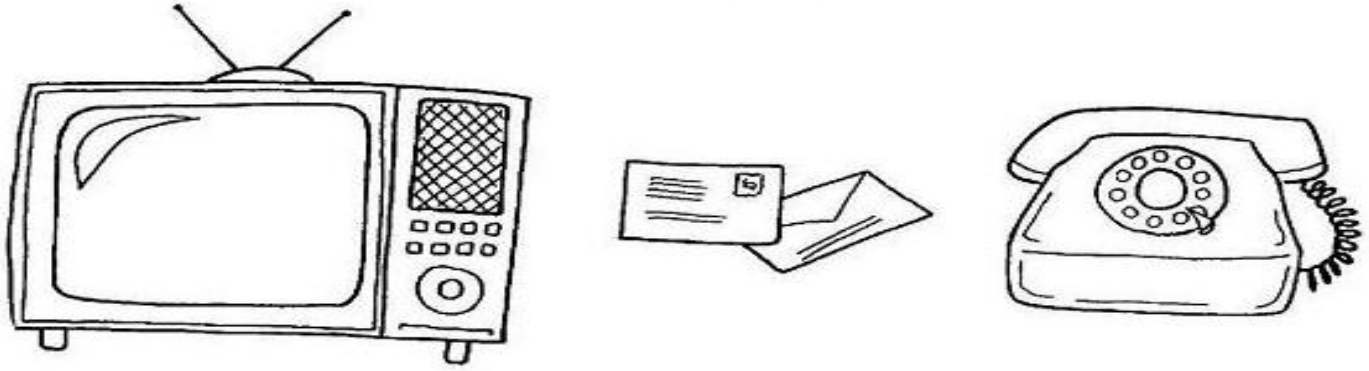

Pinte o meio de comunicação que transmite notícias e músicas.



Referência: Plano de aula: 40 semanas: 2º ano: ensino fundamental – anos iniciais/ Kelly Cláudia Gonçalves – São Paulo: Rideel, 2018.

SECRETARIA MUNICIPAL DE EDUCAÇÃO
Avenida 14 de Março, 656 – Centro – Ladário – MS – CEP: 79370-000
Endereço Eletrônico: educação@ladario.ms.gov
Telefone para contato: 67 3226 2034

ESTADO DE MATO GROSSO DO SUL
MUNICÍPIO DE LADÁRIO
SECRETARIA MUNICIPAL DE EDUCAÇÃO
Avenida 14 de Março, 656 – Centro – Ladário – MS – CEP: 79370-000
Endereço Eletrônico: educação@ladario.ms.gov
Telefone para contato: 67 3226 2034

2º ANO A QUARTA FEIRA – 26/05/2021 .

PROF. SHEILE - EC-DH-EDUCAÇÃO CIDADANIA E DIREITOS HUMANOS.

CÓDIGO DA HABILIDADE TRABALHADA: MS.EF02ER01.s.01 - MS.EF02ER02.s.02

Habilidade Adaptada A Disciplina, Retirada De Ensino Religioso 2º Ano Ens. Fundamental.

CONTEÚDO: DIREITOS HUMANOS (PALAVRAS MÁGICA).

ATIVIDADE

OBSERVE E LEIA AS PALAVRAS MÁGICAS. PINTE CADA CORAÇÃO DE UMA COR DIFERENTE, DESTACANDO AS PALAVRAS EM DESTAQUE.



REFERÊNCIAS: https://i.pinimg.com/236x/fb/c1/49/fbc14943fc2e09735d7d2e298e8a9682.jpg

ESTADO DE MATO GROSSO DO SUL
MUNICÍPIO DE LADÁRIO
SECRETARIA MUNICIPAL DE EDUCAÇÃO
Avenida 14 de Março, 656 – Centro – Ladário – MS – CEP: 79370-000
Endereço Eletrônico: educação@ladario.ms.gov
Telefone para contato: 67 3226 2034

2º ANO A/B - 08A (terças e quartas – feira 4,5,11e 12) – B (segundas e quartas – feira 3,5,10 e 12)

PROF. ELIZANDRA - ARTE.

CÓDIGO DA HABILIDADE TRABALHADA: (MS.EF15AR07.s.07) (MS.EF15AR04.s.04)

Objeto de conhecimento: Reconhecer algumas categorias do sistema das artes visuais (museus, galerias, instituições, artistas, artesãos, curadores etc.). Experimentar diferentes formas de expressão artística (desenho, pintura, colagem, quadrinhos, dobradura, escultura, modelagem, instalação, vídeo, fotografia etc.), fazendo uso sustentável de materiais, instrumentos, recursos e técnicas convencionais e não convencionais.

Aula 01- ARTE



http://artheleo.blogspot.com/2012/07/tarsila-do-amaral.html

Tarsila do Amaral foi uma grande pintora e desenhista brasileira com fama no Brasil e no exterior. Tarsila do Amaral foi uma das mais importantes pintoras brasileiras do movimento modernista. Nasceu na cidade de Capivari (interior de São Paulo), em 1 de setembro de 1886. Desde jovem, Tarsila demonstrou muito interesse pelas artes plásticas.

Vamos assistir?

Você já conhece Tarsila do Amaral, então vamos recordar!
Click no link para assistir o vídeo:
"Conheça a Tarsila do Amaral"
https://youtu.be/RqpLoWtMb1E

Aula 02- ARTE

Habilidade: (MS.EF15AR07.s.07) (MS.EF15AR04.s.04)

Observe essa obra de Tarsila do Amaral – Operários 1933



Observe a obra de Tarsila do Amaral – Operários, você irá recortar de revistas e jornais, rosto de várias pessoas em seguida **COLE NO VERSO DA FOLHA**. Após a colagem faça o fundo da sua obra. Use a sua criatividade. Capriche!

2º ano A: SEGUNDA E QUARTA-FEIRA: 24; 26; 31/05

PROF. GLENDA - EDUCAÇÃO FÍSICA

CÓDIGO DA HABILIDADE TRABALHADA:(EF12EF05) (EF12EF06)

CONTEÚDO: Esporte – Esporte de Marca e Precisão (Jogos Olímpicos Tóquio 2021)

ATIVIDADE

Senhores pais ou responsáveis, neste bimestre trabalharemos o conteúdo de esporte de marca e de precisão, aproveitando aproximação dos Jogos Olímpicos de Tóquio - 2021, lembraremos no mês de maio o início dos Jogos olímpicos da antiguidade. Peço para que os senhores leiam para as crianças a história a seguir.

Bom dia crianças, hoje a professora vai contar uma história muito legal para vocês, no ano de 776 antes de Cristo os homens responsáveis por decidir as leis na Grécia Antiga, decretam trégua de dois meses nos conflitos e nas guerras que existiam entre as cidades-estados daquela região para as disputas dos Jogos Olímpicos.

Os jogos eram uma homenagem ao Deus Zeus da mitologia, e por esse motivo somente os guerreiros nascidos nas cidades-estados da Grécia antiga poderiam participar, ficando de fora os estrangeiros que eram chamados de bárbaros, as mulheres e os escravos.

Diz a história que os Jogos eram disputados na cidade de Olímpia, por essa ser um território sagrado, os campeões eram comparados aos Deus, por sua força e destreza, e somente o campeão era premiado no templo de Zeus (o maior templo de Olímpia) com a coroa de oliveira, que remetia a Hércules e um dos seus doze trabalhos.

Para os Gregos competir era lutar pela glória pessoal, para isso eles eram testados em várias modalidades esportivas, sendo essas:

- Provas para efebos (que seria no dia de hoje adolescentes.): “dromos” (uma corrida em volta do estádio), lutas e pentatlo (uma corrida, lançamento de disco e dardo, salto em distância e luta).
- Prova para adultos: “dromos”, “diaulo” (semelhante aos “dromos”, mas consistindo em duas voltas em torno do estádio) e lutas.
- Provas equestres, pentatlo e corridas com armas.

Os Jogos Olímpicos da antiguidade foram finalizados pelo imperador romano Teodósio I quando ele se converteu ao cristianismo e pediu a destruição dos Deuses da Mitologia em 393 depois de Cristo.

REFERÊNCIAS:

https://www.olimpiadatododia.com.br/curiosidades-olimpicas/237903-jogos-olimpicos-da-grecia-antiga/ - site Olímpiada todo dia – acessado dia 28/04/2021.
https://www.infoescola.com/esportes/olimpiadas-na-grecia-antiga/ - Site Info Escola – acessado dia 28/04/2021.

1- Para colorir:

ESTATUA DE ZEUS EM OLÍMPIA



Referência:
http://www.supercoloring.com/pt/node/1436633 - Site Super Coloring – acessado dia 28/05/21

ESTADO DE MATO GROSSO DO SUL
MUNICÍPIO DE LADÁRIO
SECRETARIA MUNICIPAL DE EDUCAÇÃO
Avenida 14 de Março, 656 – Centro – Ladário – MS – CEP: 79370-000
Endereço Eletrônico: educação@ladario.ms.gov
Telefone para contato: 67 3226 2034

2º A 21 a 31/05/21(SEXTA 21/05/21-SEGUNDA24/05/21-SEXTA28/05/21-SEGUNDA31/05/21)
2º B 21 a 31/05/21(SEXTA 21/05/21-TERÇA 25/05/21-SEXTA28/05/21)

PROF. GRAUCILENE-CIÊNCIAS DA NATUREZA

CÓDIGO DA HABILIDADE TRABALHADA: MS.EF02CI01.s.01

CONTEÚDO: Objetos e Materiais.

ATIVIDADE

OBJETOS E MATERIAIS: O QUE É ISSO? DO QUE ISSO É FEITO?

VOCÊ JÁ NOTOU A VARIEDADE DE OBJETOS QUE EXISTEM AO NOSSO REDOR? VEJA, NAS IMAGENS A SEGUIR, COMO UM MESMO MATERIAL PODE SER UTILIZADO PARA A FABRICAÇÃO DE DIFERENTES OBJETOS E COMO OS OBJETOS SÃO FEITOS DE DIFERENTES MATERIAIS.



1. Escreva os nomes de todos os objetos e identifique de que material é feito. (Metal, borracha, tecido, vidro e madeira). Exemplo: Mesa- madeira

_____
_____
_____
_____
_____

REFERÊNCIAS: https://novaescola.org.br/plano-de-aula/1787/objetos-e-materiais

SECRETARIA MUNICIPAL DE EDUCAÇÃO
Avenida 14 de Março, 656 – Centro – Ladário – MS – CEP: 79370-000
Endereço Eletrônico: educação@ladario.ms.gov
Telefone para contato: 67 3226 2034