ESCOLA MUNICIPAL MARQUÊS DE TAMANDARÉ

ATIVIDADES PEDAGÓGICAS COMPLEMENTARES

CADERNO 6

PROFESSOR (A): LAURA, GLAUCILENE, ELIZANDRA, FÁBIO E WALKYRIA.
COORDENADOR (A) PEDAGÓGICO (A): CRISTIELLY CAMPOS DA SILVA.

ALUNO (A): _____.

TURMA: 2° ANO A.

COMPONENTE CURRICULAR:
LÍNGUA PORTUGUESA
MATEMÁTICA
HISTÓRIA
GEOGRAFIA
CIENCIAS DA NATUREZA
EDUCAÇÃO FÍSICA
ARTE
EDUCAÇÃO CIDADANIA E DIREITOS HUMANOS

PERÍODO: 21/05/2021 a 31/05/2021

RETORNO DAS ATIVIDADES PARA UNIDADE ESCOLAR: _____/_____/_____.

LADÁRIO - 2021.

QUERIDOS PAIS E/OU RESPONSÁVEIS

Com a nova realidade que acomete o mundo (o novo Coronavírus), a Rede Municipal de Educação precisou suspender momentaneamente as suas aulas. No entanto, preocupados com a aprendizagem dos alunos durante este período de distanciamento do ambiente escolar, lança o Caderno de Atividades Pedagógicas Complementares para que nossos alunos não se afastem dos estudos neste momento em que o distanciamento social se faz de extrema necessidade. Este caderno, não apenas traz atividades aos alunos, como traz também um foco muito importante, o de conscientizar alunos e toda comunidade, a respeito do COVID-19 (Coronavírus). Segundo dados atualizados, metade dos alunos do mundo, encontram-se fora das escolas, totalizando mais de 1 bilhão de estudantes em 115 países, desde a Educação Infantil até o Ensino Superior, por causa da proliferação da COVID-19, doença causada por esse agente patogênico.

ESTADO DE MATO GROSSO DO SUL
MUNICÍPIO DE LADÁRIO
SECRETARIA MUNICIPAL DE EDUCAÇÃO
Avenida 14 de Março, 656 – Centro – Ladário – MS – CEP: 79370-000
Endereço Eletrônico: educação@ladario.ms.gov
Telefone para contato: 67 3226 2034

21 a 31/05/2021 – (21 Sexta, 24 Segunda, 25 Terça, 26 Quarta, 28 Sexta, 31 Segunda)

PROF – LAURA - LÍNGUA PORTUGUESA

CÓDIGO DA HABILIDADE TRABALHADA: MS.EF02LP02.s.02

CONTEÚDO: Família do C

ATIVIDADE



REFERÊNCIAS: https://br.pinterest.com

SECRETARIA MUNICIPAL DE EDUCAÇÃO
Avenida 14 de Março, 656 – Centro – Ladário – MS – CEP: 79370-000
Endereço Eletrônico: educação@ladario.ms.gov
Telefone para contato: 67 3226 2034

ESTADO DE MATO GROSSO DO SUL
MUNICÍPIO DE LADÁRIO
SECRETARIA MUNICIPAL DE EDUCAÇÃO
Avenida 14 de Março, 656 – Centro – Ladário – MS – CEP: 79370-000
Endereço Eletrônico: educação@ladario.ms.gov
Telefone para contato: 67 3226 2034

21 a 31/05/2021 – (26 Quarta, 27 Quinta)

PROF – LAURA - MATEMÁTICA

CÓDIGO DA HABILIDADE TRABALHADA: MS.EF.02MA15.s15

CONTEÚDO: Formas geométricas

ATIVIDADE

1- Ligue as formas ao nome correto.

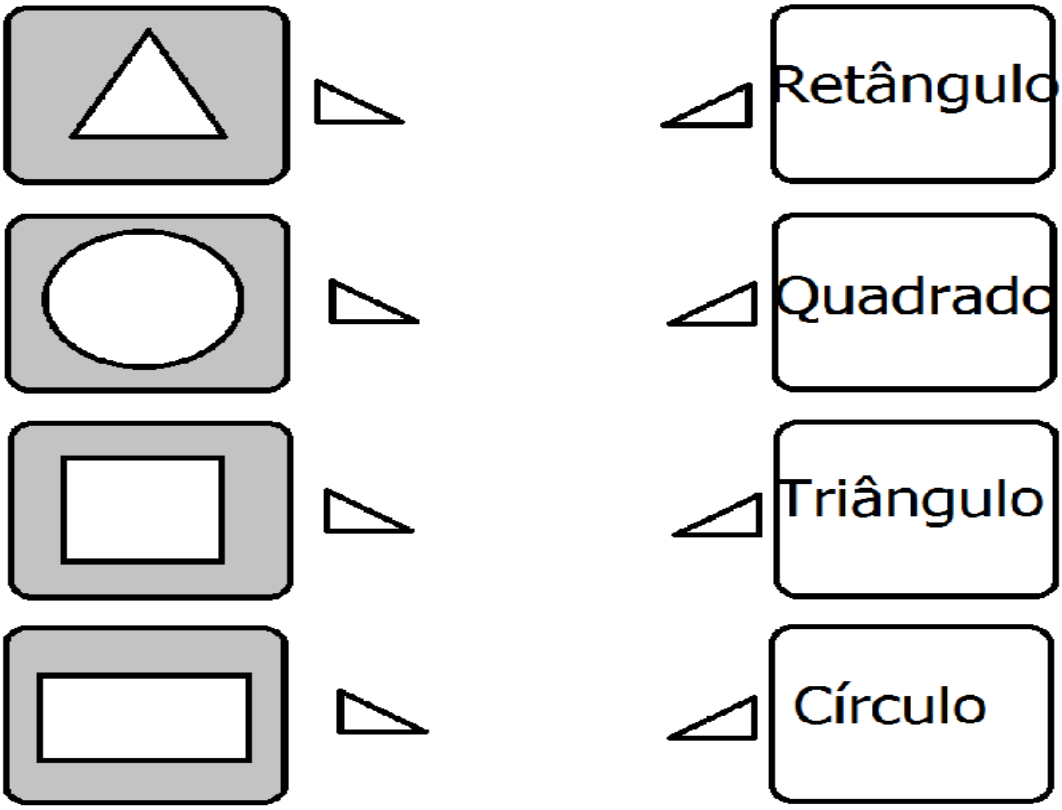

2- Leia e desenhe:

Círculo, quadrado , retângulo , triângulo

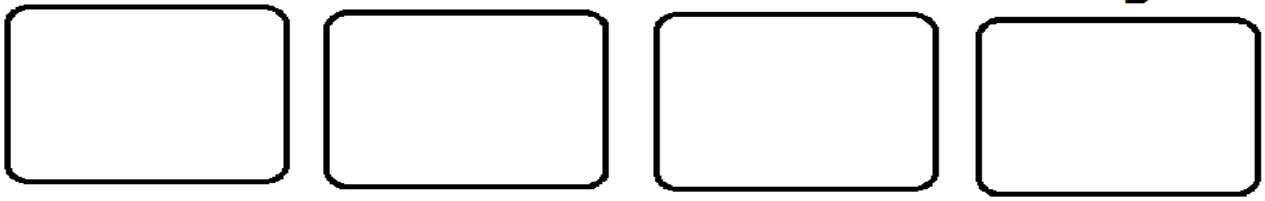

REFERÊNCIAS: hhpp//br.pinterest.com

SECRETARIA MUNICIPAL DE EDUCAÇÃO
Avenida 14 de Março, 656 – Centro – Ladário – MS – CEP: 79370-000
Endereço Eletrônico: educação@ladario.ms.gov
Telefone para contato: 67 3226 2034

ESTADO DE MATO GROSSO DO SUL
MUNICÍPIO DE LADÁRIO
SECRETARIA MUNICIPAL DE EDUCAÇÃO
Avenida 14 de Março, 656 – Centro – Ladário – MS – CEP: 79370-000
Endereço Eletrônico: educação@ladario.ms.gov
Telefone para contato: 67 3226 2034

21 a 31/05/2021 – (21 sexta, 27 Quinta, 28 Sexta)

PROF – LAURA - HISTÓRIA

Código da Habilidade: MS.EF02HI10.s.10

Conteúdo: Data Comemorativa: Dia do trabalhador

Atividade

VAMOS LIGAR CADA PROFISSIONAL AO SEU INSTRUMENTO DE TRABALHO.



QUAIS PROFISSÕES VOCÊ CONHECE? VAMOS FAZER UMA LISTA!

1. _____
2. _____
3. _____

Referência: : Plano de aula: 40 semanas: 2º ano: ensino fundamental – anos iniciais/ Kelly Cláudia Gonçalves – São Paulo: Rideel, 2018.

SECRETARIA MUNICIPAL DE EDUCAÇÃO
Avenida 14 de Março, 656 – Centro – Ladário – MS – CEP: 79370-000
Endereço Eletrônico: educação@ladario.ms.gov
Telefone para contato: 67 3226 2034

ESTADO DE MATO GROSSO DO SUL
MUNICÍPIO DE LADÁRIO
SECRETARIA MUNICIPAL DE EDUCAÇÃO
Avenida 14 de Março, 656 – Centro – Ladário – MS – CEP: 79370-000
Endereço Eletrônico: educação@ladario.ms.gov
Telefone para contato: 67 3226 2034

21 a 31/05/2021 – (24 Segunda, 25 Terça, 31 Segunda)

PROF – LAURA - GEOGRAFIA

Código da Habilidade: MS.EF02GE03.s.03

Conteúdo: Meios de Comunicação

Atividade

Pinte os meios de comunicação em que podemos ler as notícias.



Pinte os meios de comunicação que você mais usa.

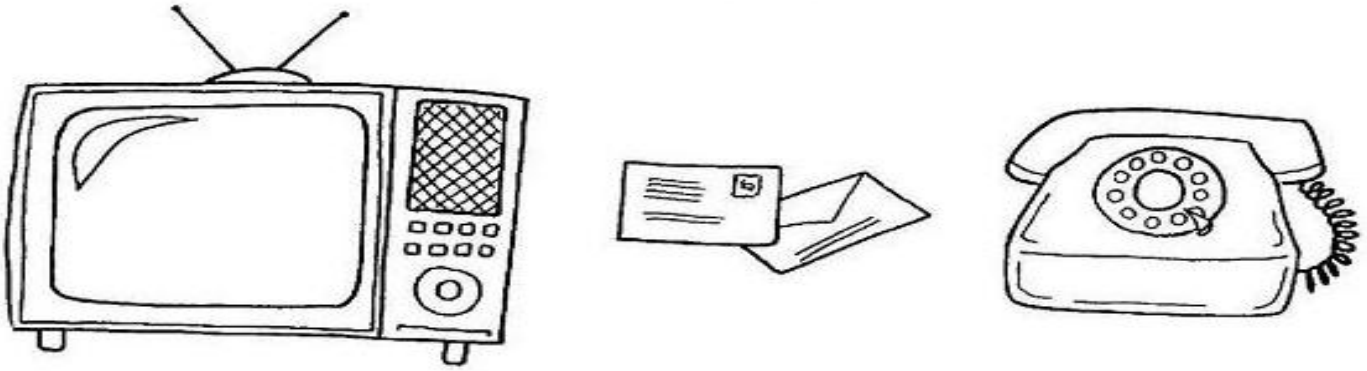

Pinte o meio de comunicação que transmite notícias e músicas.



Referência: Plano de aula: 40 semanas: 2º ano: ensino fundamental – anos iniciais/ Kelly Cláudia Gonçalves – São Paulo: Rideel, 2018.

SECRETARIA MUNICIPAL DE EDUCAÇÃO
Avenida 14 de Março, 656 – Centro – Ladário – MS – CEP: 79370-000
Endereço Eletrônico: educação@ladario.ms.gov
Telefone para contato: 67 3226 2034

ESTADO DE MATO GROSSO DO SUL
MUNICÍPIO DE LADÁRIO
SECRETARIA MUNICIPAL DE EDUCAÇÃO
Avenida 14 de Março, 656 – Centro – Ladário – MS – CEP: 79370-000
Endereço Eletrônico: educação@ladario.ms.gov
Telefone para contato: 67 3226 2034

21 a 31/05/2021 - 2º B QUINTA-FEIRA 27/05.

PROF. FÁBIO - EDUCAÇÃO CIDADANIA E DIREITOS HUMANOS

CÓDIGO DA HABILIDADE TRABALHADA: Habilidade adaptada a disciplina (EF01CI02)

CONTEÚDO: Pessoas e suas diversas intenções.



1) COPIE 5 FRASES QUE COMBINEM COM VOCÊ:

REFERÊNCIA: pinterest.com/lusantana12/atividades-para-educação-infantil

SECRETARIA MUNICIPAL DE EDUCAÇÃO
Avenida 14 de Março, 656 – Centro – Ladário – MS – CEP: 79370-000
Endereço Eletrônico: educação@ladario.ms.gov
Telefone para contato: 67 3226 2034

ESTADO DE MATO GROSSO DO SUL
MUNICÍPIO DE LADÁRIO
SECRETARIA MUNICIPAL DE EDUCAÇÃO
Avenida 14 de Março, 656 – Centro – Ladário – MS – CEP: 79370-000
Endereço Eletrônico: educação@ladario.ms.gov
Telefone para contato: 67 3226 2034

2º Ano B TERÇA-FEIRA 25/05/2021

SEXTA-FEIRA 21/05/2021 – 28/05/2021

PROF. WALKYRIA - EDUCAÇÃO FÍSICA

CÓDIGO DA HABILIDADE TRABALHADA: MS.EF12EF01.s.01; MS.EF12EF00.a.02

CONTEÚDO: Brincadeiras e jogos da cultura popular presentes no contexto comunitário e regional.

ATIVIDADE

Amarelinha é uma brincadeira de regras simples que desenvolve habilidades motoras de saltar com um e dois pés, arremessar e equilibrar. Ela recebe outros nomes em diferentes regiões do nosso país, como: sapata, jogo da pedrinha, macaca, mare, dentre outros nomes.

Com a ajuda do responsável desenhe uma amarelinha conforme o desenho a baixo no chão e chame o irmão para brincar. Brinque com as regras que culturalmente você e sua família conhecem.

OBS: Faça um vídeo ou tire foto e mande no grupo da sala.



REFERÊNCIA: **https://sme.goiania.go.gov.br/conexaoescola/ensino_fundamental/brincando-de-amarelinha/#:~:text=A%20amarelinha%20%C3%A9%20uma%20brincadeira,%2C%20mare%2C%20dentre%20outros%20nomes.**

SECRETARIA MUNICIPAL DE EDUCAÇÃO
Avenida 14 de Março, 656 – Centro – Ladário – MS – CEP: 79370-000
Endereço Eletrônico: educação@ladario.ms.gov
Telefone para contato: 67 3226 2034

ESTADO DE MATO GROSSO DO SUL
MUNICÍPIO DE LADÁRIO
SECRETARIA MUNICIPAL DE EDUCAÇÃO
Avenida 14 de Março, 656 – Centro – Ladário – MS – CEP: 79370-000
Endereço Eletrônico: educação@ladario.ms.gov
Telefone para contato: 67 3226 2034

2º A 21 a 31/05/21(SEXTA 21/05/21-SEGUNDA24/05/21-SEXTA28/05/21-SEGUNDA31/05/21)
2º B 21 a 31/05/21(SEXTA 21/05/21-TERÇA 25/05/21-SEXTA28/05/21)

PROF. GRAUCILENE-CIÊNCIAS DA NATUREZA

CÓDIGO DA HABILIDADE TRABALHADA: MS.EF02CI01.s.01

CONTEÚDO: Objetos e Materiais.

ATIVIDADE

OBJETOS E MATERIAIS: O QUE É ISSO? DO QUE ISSO É FEITO?

VOCÊ JÁ NOTOU A VARIEDADE DE OBJETOS QUE EXISTEM AO NOSSO REDOR? VEJA, NAS IMAGENS A SEGUIR, COMO UM MESMO MATERIAL PODE SER UTILIZADO PARA A FABRICAÇÃO DE DIFERENTES OBJETOS E COMO OS OBJETOS SÃO FEITOS DE DIFERENTES MATERIAIS.



1. Escreva os nomes de todos os objetos e identifique de que material é feito. (Metal, borracha, tecido, vidro e madeira). Exemplo: Mesa- madeira

_____
_____
_____
_____
_____

REFERÊNCIAS: https://novaescola.org.br/plano-de-aula/1787/objetos-e-materiais

SECRETARIA MUNICIPAL DE EDUCAÇÃO
Avenida 14 de Março, 656 – Centro – Ladário – MS – CEP: 79370-000
Endereço Eletrônico: educação@ladario.ms.gov
Telefone para contato: 67 3226 2034

ESTADO DE MATO GROSSO DO SUL
MUNICÍPIO DE LADÁRIO
SECRETARIA MUNICIPAL DE EDUCAÇÃO
Avenida 14 de Março, 656 – Centro – Ladário – MS – CEP: 79370-000
Endereço Eletrônico: educação@ladario.ms.gov
Telefone para contato: 67 3226 2034

2º ANO A/B - 08A (terças e quartas – feira 4,5,11e 12) – B (segundas e quartas – feira 3,5,10 e 12)

PROF. ELIZANDRA - ARTE.

CÓDIGO DA HABILIDADE TRABALHADA: (MS.EF15AR07.s.07) (MS.EF15AR04.s.04)

Objeto de conhecimento: Reconhecer algumas categorias do sistema das artes visuais (museus, galerias, instituições, artistas, artesãos, curadores etc.). Experimentar diferentes formas de expressão artística (desenho, pintura, colagem, quadrinhos, dobradura, escultura, modelagem, instalação, vídeo, fotografia etc.), fazendo uso sustentável de materiais, instrumentos, recursos e técnicas convencionais e não convencionais.

Aula 01- ARTE



http://artheleo.blogspot.com/2012/07/tarsila-do-amaral.html

Tarsila do Amaral foi uma grande pintora e desenhista brasileira com fama no Brasil e no exterior. Tarsila do Amaral foi uma das mais importantes pintoras brasileiras do movimento modernista. Nasceu na cidade de Capivari (interior de São Paulo), em 1 de setembro de 1886. Desde jovem, Tarsila demonstrou muito interesse pelas artes plásticas.

Vamos assistir?

Você já conhece Tarsila do Amaral, então vamos recordar!
Click no link para assistir o vídeo:
"Conheça a Tarsila do Amaral"
https://youtu.be/RqpLoWtMb1E

Aula 02- ARTE

Habilidade: (MS.EF15AR07.s.07) (MS.EF15AR04.s.04)

Observe essa obra de Tarsila do Amaral – Operários 1933



Observe a obra de Tarsila do Amaral – Operários, você irá recortar de revistas e jornais, rosto de várias pessoas em seguida **COLE NO VERSO DA FOLHA**. Após a colagem faça o fundo da sua obra. Use a sua criatividade. Capriche!

SECRETARIA MUNICIPAL DE EDUCAÇÃO
Avenida 14 de Março, 656 – Centro – Ladário – MS – CEP: 79370-000
Endereço Eletrônico: educação@ladario.ms.gov
Telefone para contato: 67 3226 2034