# ESCOLA MUNICIPAL MARQUÊS DE TAMANDARÉ

## ATIVIDADES PEDAGÓGICAS COMPLEMENTARES

## CADERNO 13

**PROFESSOR (A): LAURA, GLAUCILENE, JOZI, WALKYRIA E FÁBIO.**

**ALUNO (A): _____.**

**TURMA:** 2° ANO B**.**

**COMPONENTE CURRICULAR:**
LÍNGUA PORTUGUESA
MATEMÁTICA
HISTÓRIA
GEOGRAFIA
CIÊNCIAS DA NATUREZA
EDUCAÇÃO FÍSICA
ARTE
EDUCAÇÃO CIDADANIA E DIREITOS HUMANOS

**PERÍODO:** 01/10/2021 a 30/10/2021**.**

**RETORNO DAS ATIVIDADES PARA UNIDADE ESCOLAR: 26/10/2021.**

**LADÁRIO - 2021.**

SECRETARIA MUNICIPAL DE EDUCAÇÃO
Avenida 14 de Março, 656 – Centro – Ladário – MS – CEP: 79370-000
Endereço Eletrônico: educação@ladario.ms.gov
Telefone para contato: 67 3226 2034

**QUERIDOS PAIS E/OU RESPONSÁVEIS**

Com a nova realidade que acomete o mundo (o novo Coronavírus), a Rede Municipal de Educação precisou suspender momentaneamente as suas aulas. No entanto, preocupados com a aprendizagem dos alunos durante este período de distanciamento do ambiente escolar, lança o Caderno de Atividades Pedagógicas Complementares para que nossos alunos não se afastem dos estudos neste momento em que o distanciamento social se faz de extrema necessidade. Este caderno, não apenas traz atividades aos alunos, como traz também um foco muito importante, o de conscientizar alunos e toda comunidade, a respeito do COVID-19 (Coronavírus). Segundo dados atualizados, metade dos alunos do mundo, encontram-se fora das escolas, totalizando mais de 1 bilhão de estudantes em 115 países, desde a Educação Infantil até o Ensino Superior, por causa da proliferação da COVID-19, doença causada por esse agente patogênico.

Segunda - feira: 04/10, 18/10, 25/10; Terça - feira: 05/10, 19/10, 26/10

**LÍNGUA PORTUGUESA**

**CÓDIGO DA HABILIDADE TRABALHADA:** MS.EF15LP02.s.02

**CONTEÚDO:** Leitura de imagens e narrativas visuais

**ATIVIDADE**




**REFERÊNCIAS:** Vasconcelos, Adson – Atividade na sala de aula 2° ano: ensino fundamental – São Paulo, 2011.

Quarta - feira : 06/10, 20/10, 27/10 e Sexta - feira : 01/10, 08/10, 22/10, 23/10, 29/10

**LÍNGUA PORTUGUESA**

**CÓDIGO DA HABILIDADE TRABALHADA:** MS.EF15LP03.s.03

**CONTEÚDO:** Leitura e Interpretação de Texto : A bola de Beto

**ATIVIDADE**

NOME: _____ DATA:___/___/___

LEIA O TEXTO:

## A BOLA DE BETO



BETO TEM UMA BOLA.
BETO ADORA JOGAR COM SEUS AMIGOS.
BETO CHUTA A BOLA.
A BOLA ROLA E VAI DIRETO PARA O GOL.

### COMPREENSÃO DO TEXTO

1. QUAL É O TÍTULO DO TEXTO?

_____

2. O QUE BETO TEM?

_____

3. O QUE BETO ADORA FAZER?

_____

WWW.ESPACOPROFESSOR.COM

**REFERÊNCIAS:** Vasconcelos, Adson – Atividade na sala de aula 2° ano: ensino fundamental – São Paulo, 2011.

Quarta - feira : 06/10, 20/10, 27/10 e Quinta - feira : 07/10, 21/10, 28/10

**MATEMÁTICA**

**CÓDIGO DA HABILIDADE TRABALHADA:** MS.EF02MA06.s.07

**CONTEÚDO:** Resolução de problemas e gráficos

**ATIVIDADE**

NOME: DATA: / /

**PROBLEMINHAS**

NUMA FAZENDA HAVIA 8 VAQUINHAS E 3 BOIS. QUANTOS ANIMAIS A FAZENDA TINHA NO TOTAL?



O AQUÁRIO DE ALICE POSSUI 5 PEIXINHOS DOURADOS E 4 PEIXES PALHAÇO. QUANTOS PEIXES NO TOTAL ALICE TEM?



PEDRO TEM 7 CARRINHOS E FÁBIO TEM 6. JUNTOS ELES TEM QUANTOS CARRINHOS?

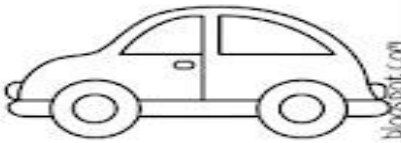

LARA COMPROU UMA BONECA DE 9 REAIS E UMA BOLA QUE CUSTOU 5 REAIS. QUANTO ELA GASTOU?



profrafaelak.blogspot.com

**REFERÊNCIAS:** Vasconcelos, Adson – Atividade na sala de aula 2° ano: ensino fundamental – São Paulo, 2011.

Quarta - feira : 06/10, 20/10, 27/10 e Quinta - feira : 07/10, 21/10, 28/10

**MATEMÁTICA**

**CÓDIGO DA HABILIDADE TRABALHADA:** MS.EF02MA22.s.23

**CONTEÚDO:** Resolução de problemas e gráficos

**ATIVIDADE**

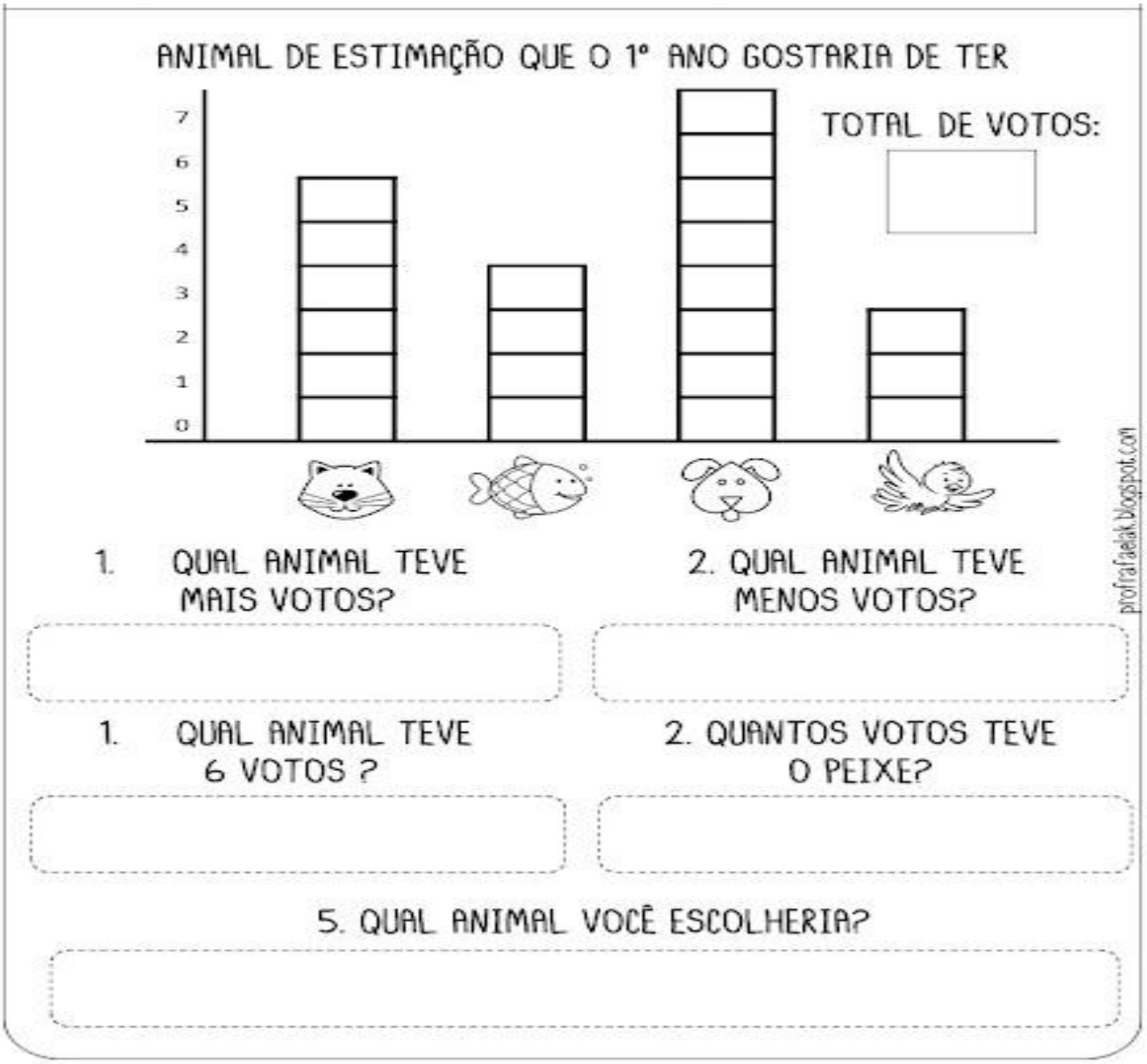


**REFERÊNCIAS:** Vasconcelos, Adson – Atividade na sala de aula 2° ano: ensino fundamental – São Paulo, 2011.

Quinta - feira : 07, 21, 28 e Sexta - feira : 01/10, 08/10, 22/10, 23/10, 29/10

**HISTÓRIA**

**CÓDIGO DA HABILIDADE TRABALHADA:** MS.EF02HI02.s.02

**CONTEÚDO:** Direitos e Deveres das crianças

**ATIVIDADE**




**REFERÊNCIAS:** Vasconcelos, Adson – Atividade na sala de aula 2° ano: ensino fundamental – São Paulo, 2011.

Quinta - feira : 07/10, 21/10, 28/10 e Sexta - feira : 01/10, 08/10, 22/10, 23/10, 29/10

**HISTÓRIA**

**CÓDIGO DA HABILIDADE TRABALHADA:** MS.EF02HI02.s.02

**CONTEÚDO:** Datas comemorativas : Dia das crianças

**ATIVIDADE**




**REFERÊNCIAS:** Vasconcelos, Adson – Atividade na sala de aula 2° ano: ensino fundamental – São Paulo, 2011.

Segunda - feira : 04/10, 18/10, 25/10 e Terça - feira : 05/10, 19/10, 26/10

**GEOGRAFIA**

**CÓDIGO DA HABILIDADE TRABALHADA:** MS.EF02GE03.s.04

**CONTEÚDO:** Meios de comunicação

**ATIVIDADE**

**GEOGRAFIA**

Circule qual dos dois meios de comunicação abaixo transmite som e imagem.



TELEVISÃO




JORNAL

Agora desenhe um meio de comunicação que você costuma usar.

**GEOGRAFIA**

Ligue o meio de comunicação com quem o está usando:







**REFERÊNCIAS:** Vasconcelos, Adson – Atividade na sala de aula 2° ano: ensino fundamental – São Paulo, 2011.

Segunda - feira : 04/10, 18/10, 25/10 e Terça - feira : 05/10, 19/10, 26/10

**GEOGRAFIA**

**CÓDIGO DA HABILIDADE TRABALHADA:** MS.EF02GE03.s.04

**CONTEÚDO:** Meios de transporte

**ATIVIDADE**

94

## CAÇA PALAVRAS

- Procurar no diagrama as palavras abaixo:

navio trem avião caminhão ônibus

| | | | | | | | |
|---|---|---|---|---|---|---|---|
| N | A | V | I | O | B | A | C |
| D | E | T | R | E | M | V | F |
| G | H | I | J | K | L | I | M |
| C | A | M | I | N | H | Ã | O |
| Ô | N | I | B | U | S | O | N |



- Com qual letra começa cada desenho?





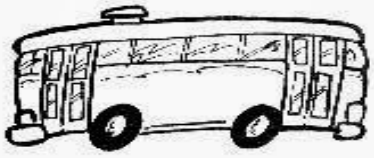





**REFERÊNCIAS:** Vasconcelos, Adson – Atividade na sala de aula 2° ano: ensino fundamental – São Paulo, 2011.

SEXTA-FEIRA 01/10 TERÇA-FEIRA 05/10 SEXTA-FEIRA 08/10 TERÇA-FEIRA 19/10 SEXTA-FEIRA 22/10 TERÇA-FEIRA 26/10 SEXTA-FEIRA 29/10

**CIÊNCIAS DA NATUREZA**

**CÓDIGO DA HABILIDADE TRABALHADA:MS.EF02CI06.s.06**

**CONTEÚDO: ALIMENTAÇÃO SAUDÁVEL**

**ATIVIDADE**

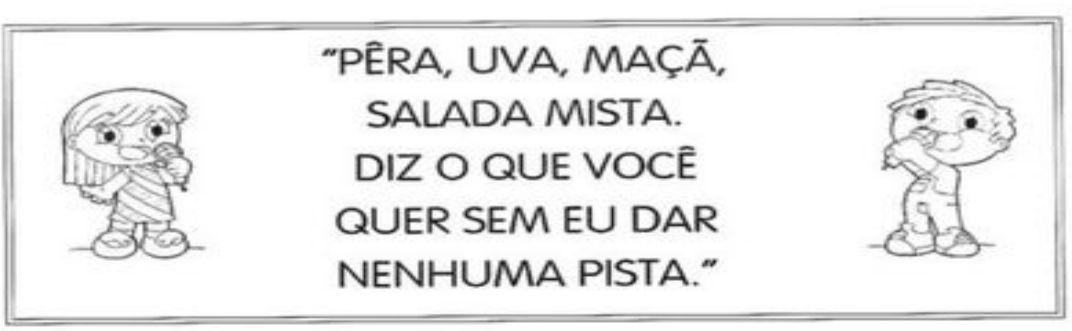




OBSERVE A PALAVRA ABAIXO:

# ALIMENTAÇÃO

- PINTE DE AMARELO A VOGAL **A**.
- PINTE DE VERMELHO A VOGAL **E**.
- PINTE DE VERDE A VOGAL **I**.
- PINTE DE AZUL A VOGAL **O**.

# ALIMENTOS SAUDÁVEIS

PINTE O NOME DESTES ALIMENTOS SAUDÁVEIS



| | | | | | | | | |
|---|---|---|---|---|---|---|---|---|
| W | X | C | H | U | C | H | U | Y |
| T | O | M | A | T | E | H | W | Q |
| H | M | A | Ç | Ã | Q | W | Y | Ç |
| M | E | L | A | N | C | I | A | Z |
| Y | X | L | A | R | A | N | J | A |
| W | Ç | C | E | N | O | U | R | A |
| Z | M | O | R | A | N | G | O | X |
| C | E | B | O | L | A | Y | Z | W |
| Q | P | I | M | E | N | T | A | Y |



**REFERÊNCIAS:**https://i.pinimg.com/564x/8b/f0/68/8bf068058677b3b274de292ab23dc19b.jpg

Segunda-feira 04/10 18/10 25/10 Quarta-feira 06/10 20/10 27/10

**ARTE**

**CÓDIGO DA HABILIDADE TRABALHADA: (MS.EF15AR02.s.02)**

**CONTEÚDO: Cor**

**ATIVIDADE**

## Cores Quentes

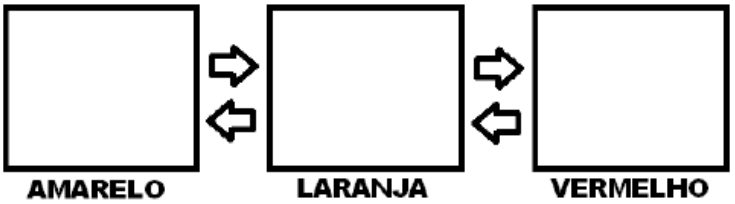


## Pinte a obra de Tarsila do Amaral com as cores quentes.



SOL POENTE (1929)

## Cores Frias




## Pinte a obra de Tarsila do Amaral com as cores frias.

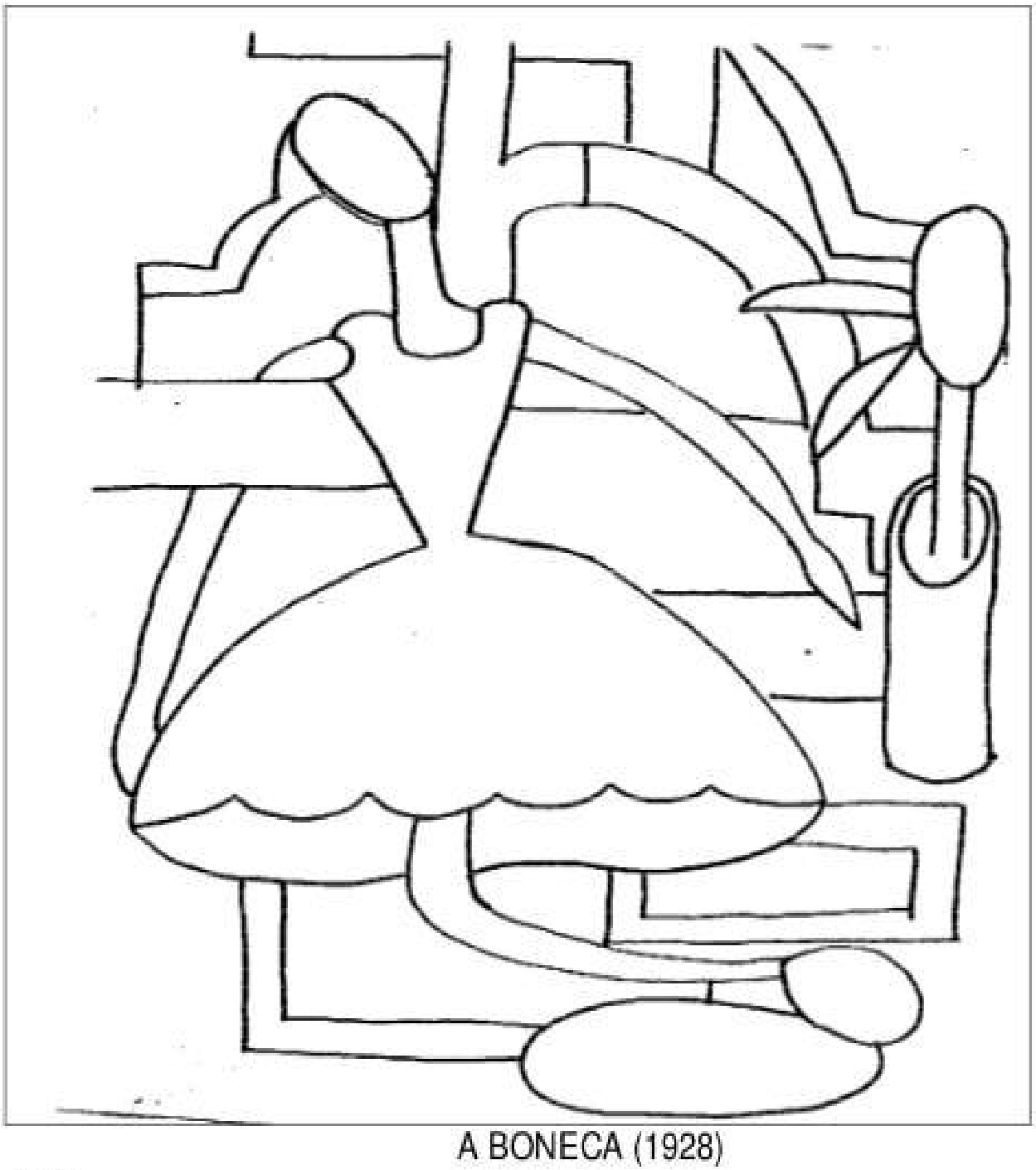


**REFERÊNCIAS:** http://douglasdim.blogspot.com/2011/09/cor.html

**TERÇA-FEIRA 04/10/2021- 18/10/2021 - 25/10/2021 SEXTA-FEIRA 01/10/2021 – 08/10/2021 - 22/10/2021 - 29/10/2021.**

**EDUCAÇÃO FÍSICA**

**CÓDIGO DA HABILIDADE TRABALHADA:** MS.EF12EF01.s.01, MS.EF12EF00.a.04

**CONTEÚDO: Brincadeiras**

**ATIVIDADE**

## Brincadeiras dia das crianças

Para comemorar o dia das crianças vamos fazer uma atividade bem divertida? Vamos fazer uma massinha de modelar caseira.

INGREDIENTES DA MASSINHA CASEIRA COM SUCO:

1 xícara (chá) de farinha

¼ xícara (chá) de sal

1 sachê de suco em pó da marca e sabor que desejar

⅔ xícara (chá) de água

1 colher (chá) óleo

MODO DE PREPARO:

- Misture bem a farinha, o sal, o suco e o óleo.
- Aos poucos, com a ajuda de uma colher, vá colocando a água nos ingredientes secos e misturando bem.
- Adicione água até que a cor fique bem uniforme e que a massinha de farinha e suco esteja bem macia.

Boa diversão!!!



**Obs:** Tire foto da atividade ou mande um vídeo no grupo da sala.

**Referência:** https://quindim.com.br/blog/como-fazer-massa-de-modelar-simples-e-segura-para-criancas/

**TERÇA-FEIRA 04/10/2021- 18/10/2021 - 25/10/2021 SEXTA-FEIRA 01/10/2021 – 08/10/2021 - 22/10/2021 - 29/10/2021.**

**EDUCAÇÃO FÍSICA**

**CÓDIGO DA HABILIDADE TRABALHADA:** MS.EF12EF10.s.15

**CONTEÚDO:** Ginástica

**ATIVIDADE**

Vamos aprender um pouco sobre um aparelho de ginástica? A trave de equilíbrio é considerada o aparelho mais difícil da competição feminina, devido ao tamanho reduzido da área de contato com o aparelho. Por isso, durante a execução das séries, as quedas e os desequilíbrios são falhas comuns.

**Deixe bem colorido a imagem a seguir.**



**REFERENCIA:** https://www.espacoeducar.net/2016/08/ginastica-desenhos-das-modalidades.html

http://www.dicionarioolimpico.com.br/ginastica-artistica/cenario/trave-de-equilibri

| QUINTA-FEIRA 07/10, 14/10, 21/10, 28/10. |
|---|
| **EDUCAÇÃO CIDADANIA E DIREITOS HUMANOS** |
| **CÓDIGO DA HABILIDADE TRABALHADA: (EF35LP25)** |

**CONTEÚDO**: Datas Comemorativas/ Outubro Rosa.




1) COPIE A MENSAGEM !

2) DESENHE O LAÇO DO OUTUBRO ROSA E PINTE!

Referências: https://maripademinas.mg.leg.br/outubro-rosa-2019