ESCOLA MUNICIPAL MARQUÊS DE TAMANDARÉ.

ATIVIDADES PEDAGÓGICAS COMPLEMENTARES

CADERNO 6

PROFESSOR (A): LUCIENE, GLAUCILENE, SHEILE, FÁBIO E WALKYRIA.
COORDENADOR (A) PEDAGÓGICO (A): CRISTIELLY CAMPOS DA SILVA.

ALUNO (A): _____.

TURMA: 3° ANO A.

COMPONENTE CURRICULAR:
LÍNGUA PORTUGUESA
MATEMÁTICA
HISTÓRIA
GEOGRAFIA
CIENCIAS DA NATUREZA
EDUCAÇÃO FÍSICA
ARTE
EDUCAÇÃO CIDADANIA E DIREITOS HUMANOS

PERÍODO: 21/05/21 a 31/05/2021.

RETORNO DAS ATIVIDADES PARA UNIDADE ESCOLAR: _____/_____/_____.

LADÁRIO - 2021.

QUERIDOS PAIS E/OU RESPONSÁVEIS

Com a nova realidade que acomete o mundo (o novo Coronavírus), a Rede Municipal de Educação precisou suspender momentaneamente as suas aulas. No entanto, preocupados com a aprendizagem dos alunos durante este período de distanciamento do ambiente escolar, lança o Caderno de Atividades Pedagógicas Complementares para que nossos alunos não se afastem dos estudos neste momento em que o distanciamento social se faz de extrema necessidade. Este caderno, não apenas traz atividades aos alunos, como traz também um foco muito importante, o de conscientizar alunos e toda comunidade, a respeito do COVID-19 (Coronavírus). Segundo dados atualizados, metade dos alunos do mundo, encontram-se fora das escolas, totalizando mais de 1 bilhão de estudantes em 115 países, desde a Educação Infantil até o Ensino Superior, por causa da proliferação da COVID-19, doença causada por esse agente patogênico.

ESTADO DE MATO GROSSO DO SUL
MUNICÍPIO DE LADÁRIO
SECRETARIA MUNICIPAL DE EDUCAÇÃO
Avenida 14 de Março, 656 – Centro – Ladário – MS – CEP: 79370-000
Endereço Eletrônico: educação@ladario.ms.gov
Telefone para contato: 67 3226 2034

21/05-SEXTA FEIRA (01AULA).24/05-SEGUNDA FEIRA (02 AULAS).27/05-QUINTA FEIRA (02 AULAS).28/05-SEXTA FEIRA (01 AULA).31/05-SEGUNDA FEIRA (02 AULAS).

PROF. LUCIENE - LÍNGUA PORTUGUESA

CÓDIGO DA HABILIDADE TRABALHADA: MS.EF03LP03.s.03.

CONTEÚDO: Texto:CHICO COCHICHO.Trabalhando os dígrafos.

Leia com atenção e circule os dígrafos.



Chico Cochicho

Esta é a casa de Chico Cochicho,
Onde você vai poder achar
Muita planta, gente e bicho!

Galinha choca, chicória e chuchu, uma macaca chamada Chita
E os chifres do boi zebu.
Esta é a casa da chácara do Chico Cochicho:
Tem sala, quarto, beliche, até!
Tem banheiro com chuveiro e cozinha e chaminé!!!

(Chico Cochicho; Cristina Porto, 1ª ed., São Paulo, Ed. FTD, 1988)

1- Agora copie os dígrafos que você circulou:







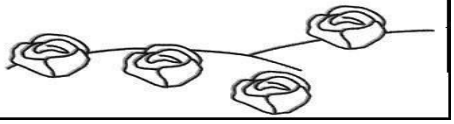

REFERÊNCIAS: www.professorzezinhoramos.com

SECRETARIA MUNICIPAL DE EDUCAÇÃO
Avenida 14 de Março, 656 – Centro – Ladário – MS – CEP: 79370-000
Endereço Eletrônico: educação@ladario.ms.gov
Telefone para contato: 67 3226 2034

1- Complete as frases abaixo com palavras que contenham dígrafos:



orelhudo | osso | coelho
correu | chocou | colher
cachorro | galinha | ninho
coqueiro | moleque

a) O _____ _____ gosta de comer cenouras frescas.

b) A _____ carijó _____ seus ovos no _____.

c) O _____ latiu e _____ para pegar o _____.

d) O _____ subiu no _____ para _____ o coco.



REFERÊNCIAS:www.educadoracarolina.blogspot.com

ESTADO DE MATO GROSSO DO SUL
MUNICÍPIO DE LADÁRIO
SECRETARIA MUNICIPAL DE EDUCAÇÃO
Avenida 14 de Março, 656 – Centro – Ladário – MS – CEP: 79370-000
Endereço Eletrônico: educação@ladario.ms.gov
Telefone para contato: 67 3226 2034

25/05-TERÇA FEIRA (02 AULAS).26/05-QUARTA FEIRA (02 AULAS).

PROF. LUCIENE - MATEMÁTICA

CÓDIGO DA HABILIDADE TRABALHADA: MS.EF03MA02.s.02

CONTEÚDO: DECOMPOSIÇÃO. CENTENAS, DEZENAS E UNIDADES.

ATIVIDADE

Decomponha os números.

	CENTENA	DEZENA	UNIDADE
225			
387			
41			
934			
108			
596			

Faça como no exemplo.

5 centenas, 7 dezenas e 4 unidades:	500 + 70 + 4 = 574
7 centenas, 1 dezena e 6 unidades:	
9 centenas, 2 dezenas e 9 unidades:	
1 centena, 3 dezenas e 1 unidade:	
3 centenas, 8 dezenas e 3 unidades:	
2 centenas, 4 dezenas e 4 unidades:	
6 centenas, 7 dezenas e 2 unidades:	
8 centenas, 3 dezenas e 4 unidades:	

REFERÊNCIAS:www.br.pinterest.com

DECOMPONHA

Decomponha os números, de acordo com o modelo.

136 = 100 + 30 + 6
136 = 1 centena + 3 dezenas + 6 unidades

a) 118 _____

_____

b) 132 _____

_____

c) 147 _____

_____

d) 165 _____

_____

e) 198 _____

_____

f) 141 _____

_____

REFERÊNCIAS:www.brpinterest.com

ESTADO DE MATO GROSSO DO SUL
MUNICÍPIO DE LADÁRIO
SECRETARIA MUNICIPAL DE EDUCAÇÃO
Avenida 14 de Março, 656 – Centro – Ladário – MS – CEP: 79370-000
Endereço Eletrônico: educação@ladario.ms.gov
Telefone para contato: 67 3226 2034

24/05-SEGUNDA FEIRA.26/05-QUARTA FEIRA.31/05-SEGUNDA FEIRA.

PROF. LUCIENE - HISTÓRIA.

CÓDIGO DA HABILIDADE TRABALHADA: MS.EF03HI02.s.02

CONTEÚDO:A ESCOLA



1-QUAL É O NOME DA SUA ESCOLA?

_____

2-QUAL É O NOME DA SUA PROFESSORA?

_____

3-QUAL É O NOME DO DIRETOR DA SUA ESCOLA?

_____

REFERÊNCIA:www.br.pinterest.com

SECRETARIA MUNICIPAL DE EDUCAÇÃO
Avenida 14 de Março, 656 – Centro – Ladário – MS – CEP: 79370-000
Endereço Eletrônico: educação@ladario.ms.gov
Telefone para contato: 67 3226 2034

ESTADO DE MATO GROSSO DO SUL
MUNICÍPIO DE LADÁRIO
SECRETARIA MUNICIPAL DE EDUCAÇÃO
Avenida 14 de Março, 656 – Centro – Ladário – MS – CEP: 79370-000
Endereço Eletrônico: educação@ladario.ms.gov
Telefone para contato: 67 3226 2034

27/05-QUINTA FEIRA.28/05-SEXTA FEIRA.

PROF. LUCIENE - GEOGRAFIA.

CÓDIGO DA HABILIDADE TRABALHADA: MS.EF03GE04.s.04

CONTEÚDO:A PAISAGEM.

FAÇA A LEITURA DO TEXTO E OBSERVE AS IMAGENS DE DIFERENTES PAISAGENS.

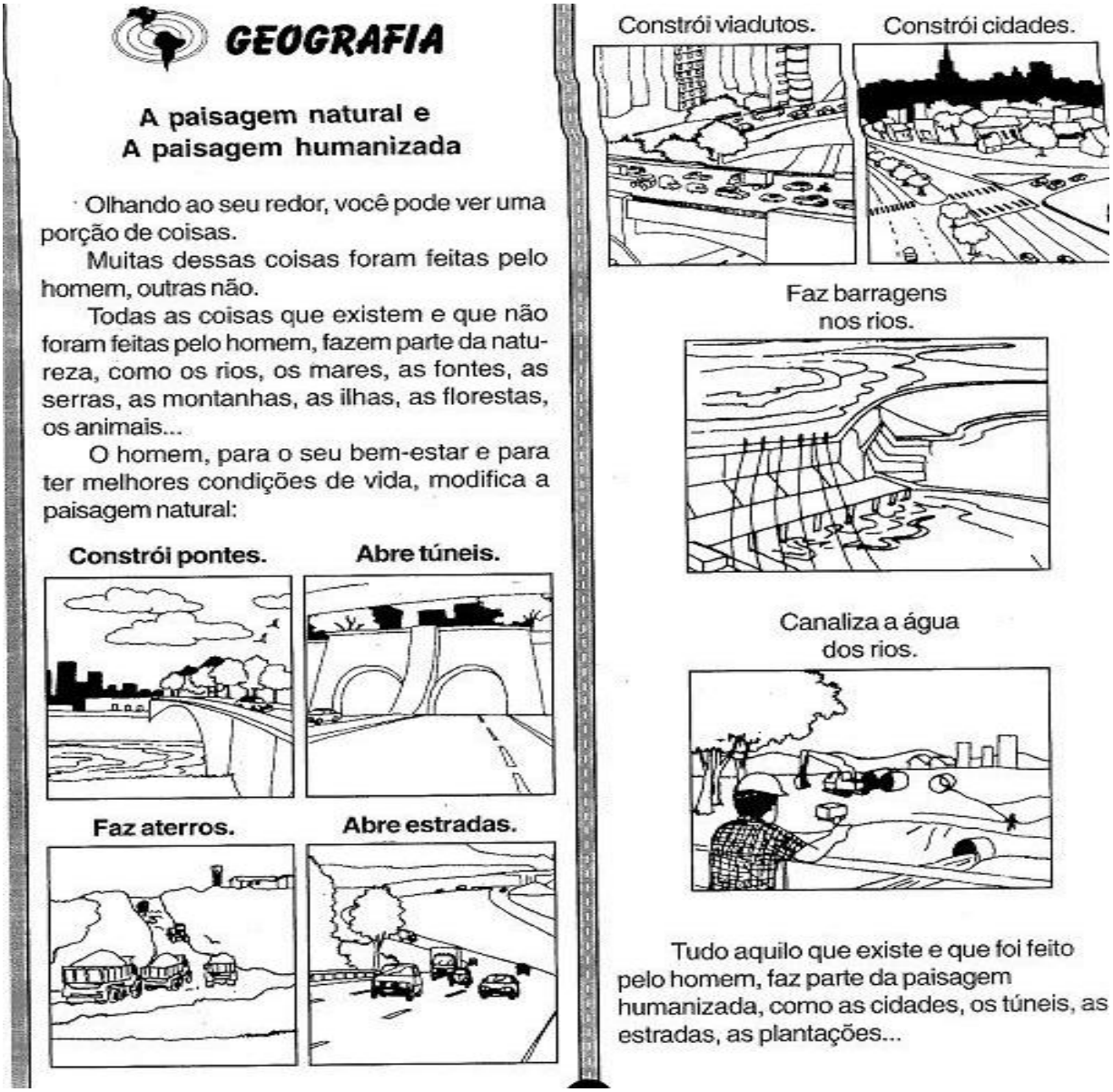

GEOGRAFIA

A paisagem natural e
A paisagem humanizada

Olhando ao seu redor, você pode ver uma porção de coisas.

Muitas dessas coisas foram feitas pelo homem, outras não.

Todas as coisas que existem e que não foram feitas pelo homem, fazem parte da natureza, como os rios, os mares, as fontes, as serras, as montanhas, as ilhas, as florestas, os animais...

O homem, para o seu bem-estar e para ter melhores condições de vida, modifica a paisagem natural:

Constrói pontes. **Abre túneis.**

Faz aterros. **Abre estradas.**

Constrói viadutos. Constrói cidades.

Faz barragens nos rios.

Canaliza a água dos rios.

Tudo aquilo que existe e que foi feito pelo homem, faz parte da paisagem humanizada, como as cidades, os túneis, as estradas, as plantações...

REFERÊNCIAS:www.br.pinterest.com

SECRETARIA MUNICIPAL DE EDUCAÇÃO
Avenida 14 de Março, 656 – Centro – Ladário – MS – CEP: 79370-000
Endereço Eletrônico: educação@ladario.ms.gov
Telefone para contato: 67 3226 2034

5. Classifique as figuras abaixo como **paisagem natural** ou **paisagem modificada**.

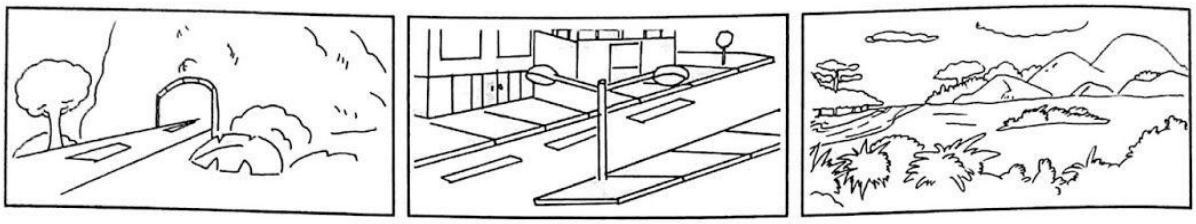

_____ _____ _____



_____ _____ _____

6. O que faz parte da paisagem do lugar onde você mora? Pinte os quadrinhos.

☐ lojas	☐ ruas	☐ ponte
☐ estrada	☐ túnel	☐ rio
☐ edifícios	☐ montanha	☐ animais
☐ árvores	☐ casas	☐ lago
☐ pasto	☐ mar	☐ praça

- O que tem mais? Marque com um **X**.

( ) Elementos da paisagem natural.

( ) Elementos construídos pelo ser humano.

ESTADO DE MATO GROSSO DO SUL
MUNICÍPIO DE LADÁRIO
SECRETARIA MUNICIPAL DE EDUCAÇÃO
Avenida 14 de Março, 656 – Centro – Ladário – MS – CEP: 79370-000
Endereço Eletrônico: educação@ladario.ms.gov
Telefone para contato: 67 3226 2034

3º ANO A TERÇA FEIRA À SEXTA FEIRA – 21/05/2021- 25/05/2021-28/05/2021.

3º ANO B SEGUNDA FEIRA À TERÇA FEIRA – 24/05/2021-25/05/2021-31/05/2021.

PROF. SHEILE - ARTE

CÓDIGO DA HABILIDADE TRABALHADA: MS.EF15AR02.s.02. - MS.EF15AR03.s.03 - MS.EF15AR26.s.28

CONTEÚDO: TEMA: DIA DAS MÃES.

ATIVIDADE

O 2º DOMINGO DE MAIO COMEMORA-SE O DIA DAS MÃES.

PINTE O DESENHO SOBRE AS MÃES E COLE PAPEL COLORIDO OU EVA NA PALAVRA MÃE.



REFERÊNCIAS: https://i.pinimg.com/236x/72/2b/40/722b407ca23e2d3a7072af0bdc507ce1--blus.jpg

SECRETARIA MUNICIPAL DE EDUCAÇÃO
Avenida 14 de Março, 656 – Centro – Ladário – MS – CEP: 79370-000
Endereço Eletrônico: educação@ladario.ms.gov
Telefone para contato: 67 3226 2034

ESTADO DE MATO GROSSO DO SUL
MUNICÍPIO DE LADÁRIO
SECRETARIA MUNICIPAL DE EDUCAÇÃO
Avenida 14 de Março, 656 – Centro – Ladário – MS – CEP: 79370-000
Endereço Eletrônico: educação@ladario.ms.gov
Telefone para contato: 67 3226 2034

3º ANO A/B 21 a 31/05/21 (TERÇA 25/05/21 – QUINTA 27/05/21)

PROF. GRAUCILENE - CIÊNCIAS DA NATUREZA

CÓDIGO DA HABILIDADE TRABALHADA: MS.EF03CI10.s.10

CONTEÚDO: Os alimentos.

ATIVIDADE

O nosso corpo necessita dos alimentos. É deles que nosso organismo retira os nutrientes necessários para realizar suas atividades diárias, ter um desenvolvimento saudável e manter a nossa saúde.

Em nossa alimentação devemos usar alimentos de origem vegetal (frutas e verduras), animal (carne, leite e ovos) e mineral (água e sais minerais).

1. Os alimentos que comemos podem ser de origem animal, vegetal ou mineral. Observe as figuras e escreva a origem de cada tipo de alimento:



Nutrientes são substâncias encontradas nos alimentos necessárias ao desenvolvimento do organismo e à manutenção da saúde. Existente diferentes tipos de nutrientes nos alimentos.

2. Relacione a 2º coluna de acordo co a 1º:



(E) Alimentos energéticos ( ) Atuam na estrurtura do corpo.
(R) Alimentos regulares ( ) Ajudam a regular as funcções do corpo.
(C) Alimentos construtores ( ) Fornecem energia ao corpo.

REFERÊNCIAS: https://soatividades.com/caca-palavras-dos-alimentos-saudaveis/

SECRETARIA MUNICIPAL DE EDUCAÇÃO
Avenida 14 de Março, 656 – Centro – Ladário – MS – CEP: 79370-000
Endereço Eletrônico: educação@ladario.ms.gov
Telefone para contato: 67 3226 2034

3º ANO A SEGUNDA-FEIRA 24/05/2021 – 31/05/2021 - QUARTA-FEIRA 26/05/2021
3ºANO B QUARTA-FEIRA 26/05/2021 - SEXTA-FEIRA 21/05/2021 - 28/05/2021

PROF. WALKYRIA - EDUCAÇÃO FÍSICA

CÓDIGO DA HABILIDADE TRABALHADA: MS.EF35EF01.s.01; MS.EF35EF02.s.02.

CONTEÚDO: Brincadeiras e jogos populares do Brasil e do mundo Brincadeiras e jogos de matriz indígena e africana.

ATIVIDADE

Vamos brincar com corda?

Para brincar: Homem bateu
Duas pessoas batem corda e uma terceira pula. O trio canta a música abaixo e seguindo as instruções que cada frase pede:

Um homem bateu em minha porta e eu, a – bri. (nesta parte da cantiga apenas pular a corda);
Senhoras e senhores, ponham a mão no chão (neste momento a criança pula e, rapidamente, abaixa e toca o chão);
Senhoras e senhores, pulem num pé só (agora a criança pula com um só pé);
Senhoras e senhores, deem uma rodadinha (a criança pula e roda);
E vá, pro olho, da rua! (a criança sai da corda, mas sem deixar que a corda encoste nela).

OBS. Registre com vídeos ou fotos e envie no grupo da sala.



REFERÊNCIA: **https://diadeaprenderbrincando.org.br/resource/ideias-para-brincar-com-corda/** https://br.pinterest.com/pin/80290805841126522/

ESTADO DE MATO GROSSO DO SUL
MUNICÍPIO DE LADÁRIO
SECRETARIA MUNICIPAL DE EDUCAÇÃO
Avenida 14 de Março, 656 – Centro – Ladário – MS – CEP: 79370-000
Endereço Eletrônico: educação@ladario.ms.gov
Telefone para contato: 67 3226 2034

3º A / B 21/05/2021 a 31/05/2021.

PROF. FÁBIO - EDUCAÇÃO CIDADANIA E DIREITOS HUMANOS

CÓDIGO DA HABILIDADE TRABALHADA: Habilidade adaptada à disciplina **(**EF35LP01.s.01)

CONTEÚDO: Datas comemorativas.

Existem famílias de vários tipos. Marque com X as características de sua família:

◯ Grande	◯ Unida	◯ Inteligente
◯ Divertida	◯ Esquisita	◯ Amorosa
◯ Desunida	◯ Legal	◯ Brava
◯ Chata	◯ Séria	◯ Preguiçosa
◯ Bonita	◯ Engraçada	◯ Diferente

Desenhe sua família:

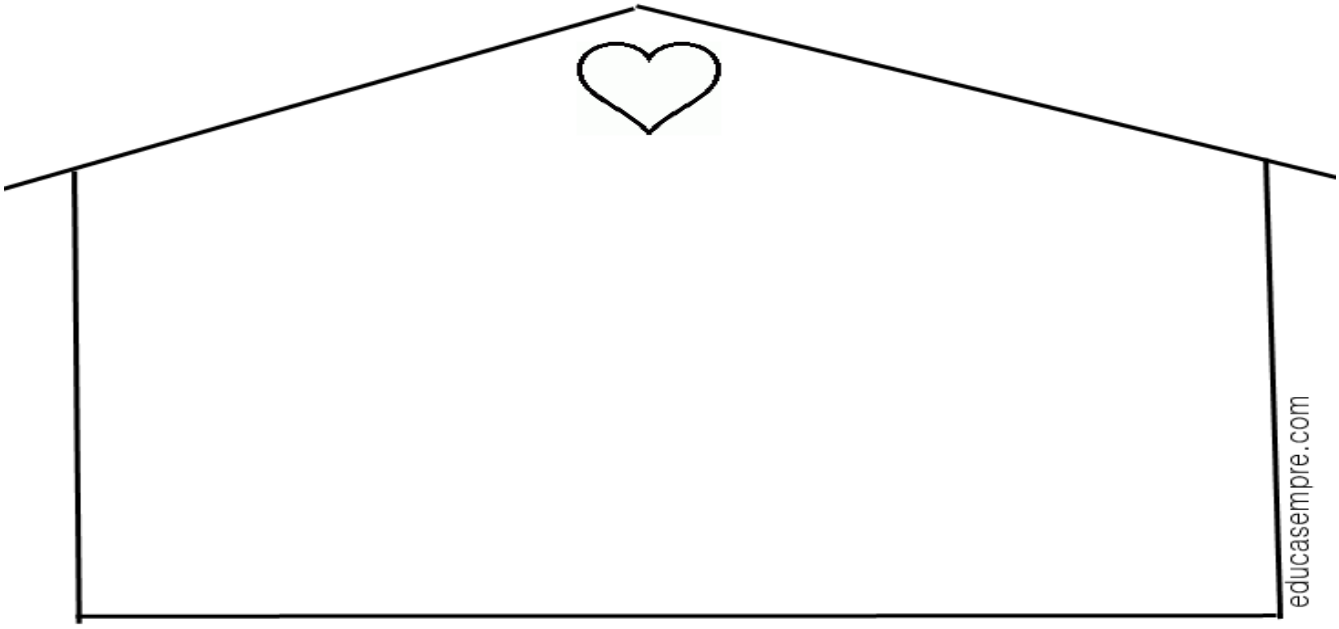

REFERÊNCIA: pinterest.com/lusantana12/atividades-para-educação-infantil