ESCOLA MUNICIPAL MARQUÊS DE TAMANDARÉ.

ATIVIDADES PEDAGÓGICAS COMPLEMENTARES

CADERNO 7

PROFESSOR (A): ANDERSON, GLAUCILENE, SHEILE, FÁBIO E WALKYRIA.

ALUNO (A): _____.

TURMA: 3° ANO B**.**

COMPONENTE CURRICULAR:
LÍNGUA PORTUGUESA
MATEMÁTICA
HISTÓRIA
GEOGRAFIA
CIENCIAS DA NATUREZA
EDUCAÇÃO FÍSICA
ARTE
EDUCAÇÃO CIDADANIA E DIREITOS HUMANOS

PERÍODO: 01/06/21 a 01/07/2021.

RETORNO DAS ATIVIDADES PARA UNIDADE ESCOLAR: _____/_____/_____.

LADÁRIO - 2021.

QUERIDOS PAIS E/OU RESPONSÁVEIS

Com a nova realidade que acomete o mundo (o novo Coronavírus), a Rede Municipal de Educação precisou suspender momentaneamente as suas aulas. No entanto, preocupados com a aprendizagem dos alunos durante este período de distanciamento do ambiente escolar, lança o Caderno de Atividades Pedagógicas Complementares para que nossos alunos não se afastem dos estudos neste momento em que o distanciamento social se faz de extrema necessidade. Este caderno, não apenas traz atividades aos alunos, como traz também um foco muito importante, o de conscientizar alunos e toda comunidade, a respeito do COVID-19 (Coronavírus). Segundo dados atualizados, metade dos alunos do mundo, encontram-se fora das escolas, totalizando mais de 1 bilhão de estudantes em 115 países, desde a Educação Infantil até o Ensino Superior, por causa da proliferação da COVID-19, doença causada por esse agente patogênico.

Quarta 02/06 ; Segunda 07/06 ; Quarta 09/06 ; Quinta 10/06 ; Segunda 14/06 ; Quarta 16/06 ; Quinta 17/06 ; Segunda 21/06 ; Quarta 23/06 ; Quinta 24/06 ; Segunda 28/06 ; Quarta 30/06

LÍNGUA PORTUGUESA

CÓDIGO DA HABILIDADE TRABALHADA: (MS.EF04LP01.s.01) Grafar palavras utilizando regras de correspondência fonema-grafema direta .

CONTEÚDO: Texto: A RATINHA

A RATINHA

EU ERA UMA RATINHA QUE MORAVA JUNTO COM MINHA FAMÍLIA, NUMA CASA DE RATOS CONSTRUÍDA NO MEIO DE UM CAMPO DE TRIGO.

EU TINHA O SONHO DE PERCORRER O MUNDO E A MANIA DE METER O FOCINHO PONTUDO EM TODO O LUGAR. UM DIA, EU ACHEI UMA AVELÃ!

AS AVENTURAS DE RATINHA. CONTO POPULAR RECONTADO POR CLAUDE MORAND. SÃO PAULO: SPICIONE. 1994. P. 5-6.

QUESTÕES

1) QUAL É O TÍTULO DO TEXTO?
R:

2) QUANTOS PARÁGRAFOS HÁ NO TEXTO?
R:

3) QUEM É O AUTOR DA HISTÓRIA?
R:

4) QUEM É O PERSONAGEM PRINCIPAL DA HISTÓRIA?
R:

5) QUAL ERA O SONHO DA RATINHA?
R:

6) AGORA É SUA VEZ, CRIE UM FINAL PARA ESTA HISTÓRIA (COM NO MÍNIMO 5 LINHAS)
R:

www.acesseosaber.com.br

1. Complete o quadro.

Nome	número de letras	número de vogais	número de consoantes	número de sílabas
macaco				
mola				
limonada				
macarrão				

2. Numere os desenhos de acordo com as palavras.



1 médico 2 meia 3 macaco 4 mesa
5 mão 6 motocicleta 7 mamadeira

www.educacaoetransformacao.com.br

Terça 01/06 ; Terça 08/06 ; Sexta 11/06 ; Terça 15/06 ; Sexta 18/06 ; Terça 22/06 ; Sexta 25/06 ; Terça 29/06

MATEMÁTICA

CÓDIGO DA HABILIDADE TRABALHADA: (MS.EF04MA05.s.05)Utilizar as propriedades das operações envolvendo estratégias de cálculo.

CONTEÚDO: Adição e subtração ; Sequencia Numérica

1- ESCREVA OS NÚMEROS QUE A PROFESSORA IRÁ DITAR:



2- ORGANIZE OS NÚMEROS ABAIXO EM ORDEM CRESCENTE:

100	50	80	20	30	40	60	90	30	10

3- EM CADA GRUPO, CIRCULE O MAIOR NÚMERO E DEPOIS ESCREVA SEU NOME POR EXTENSO:

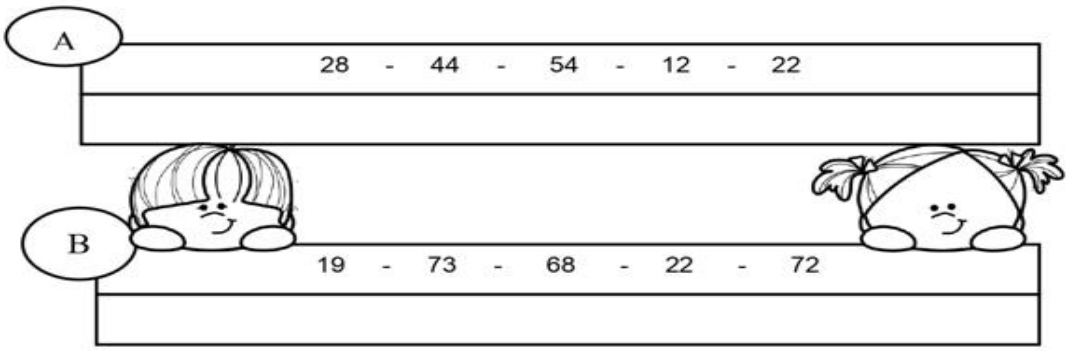

www.educacaoetransformacao.com.br

5) Complete a sequência do quadro abaixo:

2	4	6					
	20		24		28		32
34		38		42		46	



6) De o antecessor e o sucessor: (vizinho)

_____ 34 _____ _____ 79 _____ _____49 _____

_____ 10 _____ _____19 _____ _____91 _____

_____ 8 _____ _____ 5 _____ _____ 2 _____

7) Resolva os fatos:

2 + 2 = _____ 3 + 6 = _____ 8 + 2 = _____

11 – 5 = _____ 9 – 3 = _____ 10 – 7 = _____

8) Ligue fazendo a correspondência:

Duas dezenas e seis unidades	**5**
Uma dezena e uma unidade	**26**
Uma dezena	**11**
Meia dezena	**10**



9) Resolva as operações:

D	U		D	U		D	U		D	U		D	U		D	U
1	2		2	3		1	7		7	8		8	9		4	5
+ 3	4		+ 4	1		+ 3	2		- 2	1		- 1	3		- 3	4

5) Complete a sequência do quadro abaixo:

2	4	6					
	20		24		28		32
34		38		42		46	



6) De o antecessor e o sucessor: (vizinho)

_____ 34 _____ _____ 79 _____ _____49 _____

_____ 10 _____ _____19 _____ _____91 _____

_____ 8 _____ _____ 5 _____ _____ 2 _____

7) Resolva os fatos:

2 + 2 = _____ 3 + 6 = _____ 8 + 2 = _____

11 – 5 = _____ 9 – 3 = _____ 10 – 7 = _____

8) Ligue fazendo a correspondência:

Duas dezenas e seis unidades	**5**
Uma dezena e uma unidade	**26**
Uma dezena	**11**
Meia dezena	**10**



9) Resolva as operações:

D	U	D	U	D	U	D	U	D	U	D	U
1	2	2	3	1	7	7	8	8	9	4	5
+ 3	4	+ 4	1	+ 3	2	- 2	1	- 1	3	- 3	4

www.educacaoetransformacao.com.br

Segunda 07/06 ; Sexta 11/06 ; Segunda 14/06 ; Sexta 18/06 ; Segunda 21/06 ; Sexta 25/06 ; Segunda 28/06

HISTÓRIA

CÓDIGO DA HABILIDADE TRABALHADA:(MS. EF03H0301. s.01) Reconhecer a história como resultado da ação do ser humano no tempo e no espação

(MS.EF03GE03.s.01) Selecionar seu lugar de vivencia em sua história familiares e/ou da comunidade.

Conteúdo: **O LUGAR A COMUNIDADE**

PONTOS DE REFERÊNCIA

Os pontos de referencia são elementos que nos orientam, para chegarmos a diferentes lugares, que não conhecemos ainda.

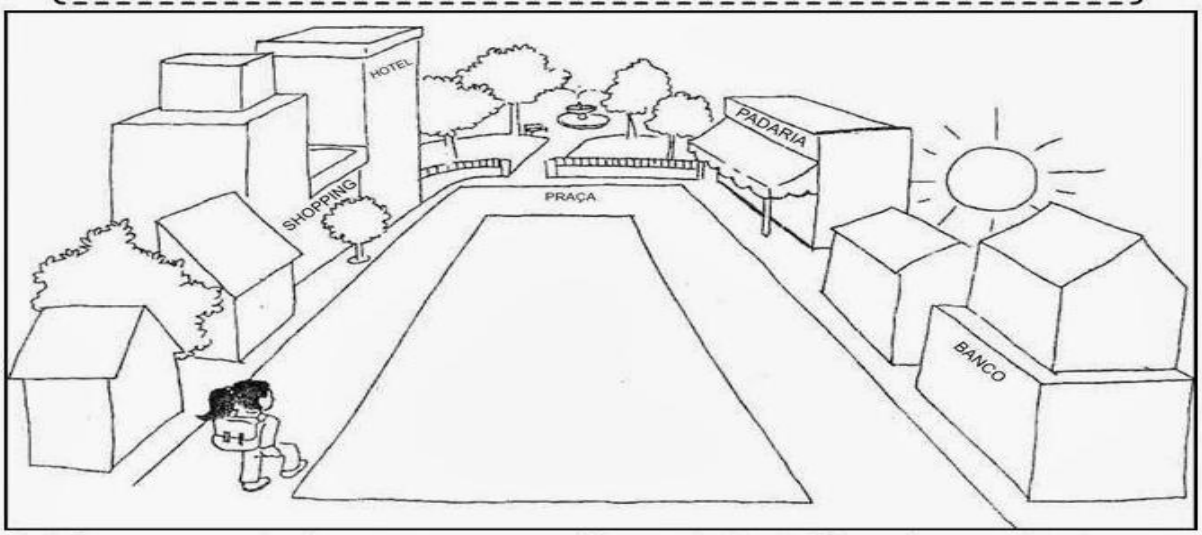

Aninha mora perto da praça, sua casa fica ao lado do Shooping, em frente a casa do Daniel.

Circule na imagem a casa da Aninha.

Desenhe sua casa e alguns pontos de referência próximos a ela.

www.educacaoetransformacao.com.br

Segunda Feira 07/06 ; Quinta 10/06 ; Segunda 14/06 ; Quinta 17/06 ; Segunda 21/06 ; Quinta 24/06 ; Segunda 28/06

GEOGRAFIA

CÓDIGO DA HABILIDADE TRABALHADA:(MS. EF03GE030401. s.01) Reconhecer a história como resultado da ação do ser humano no tempo e no espação

(MS.EF03GE03.s.01) Selecionar seu lugar de vivencia em sua história familiares e/ou da comunidade.

CONTEÚDO : MEU BAIRRO

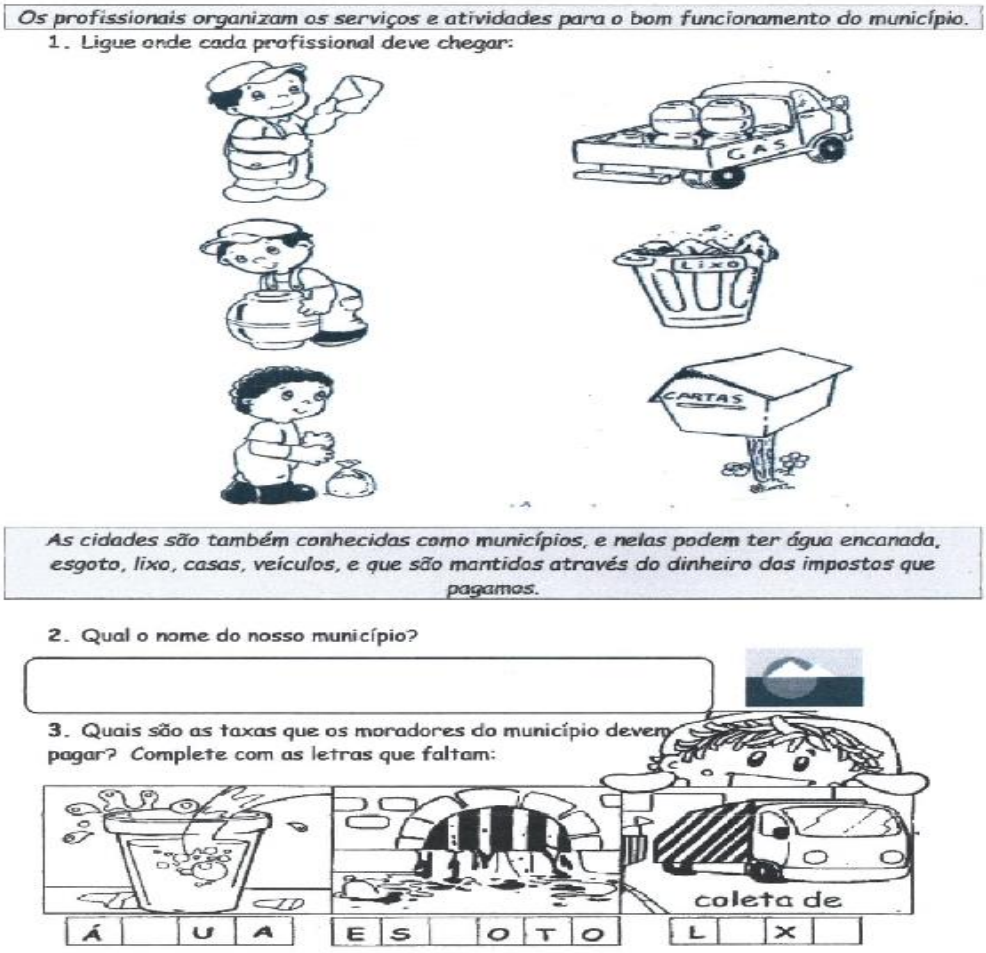

www.educacaoetransformacao.com.br

A rua

Cubra com lápis de cor o caminho que Tiago gosta de fazer para chegar à escola.



www.educacaoetransformacao.com.br

ESTADO DE MATO GROSSO DO SUL
MUNICÍPIO DE LADÁRIO
SECRETARIA MUNICIPAL DE EDUCAÇÃO
Avenida 14 de Março, 656 – Centro – Ladário – MS – CEP: 79370-000
Endereço Eletrônico: educação@ladario.ms.gov
Telefone para contato: 67 3226 2034

3º ANO A TERÇA FEIRA-01/06/2021-05/06/2021-08/06/2021-15/06/2021- À SEXTA FEIRA – 04/06/2021-11/06/2021-18/06/2021

3º ANO B SEGUNDA FEIRA-07/06/2021-14/06/2021- À TERÇA FEIRA – 01/06/2021-05/06/2021-08/06/2021-15/06/2021.

ARTE

CÓDIGO DA HABILIDADE TRABALHADA: MS.EF15AR02.s.02. - MS.EF15AR03.s.03 - MS.EF15AR26.s.28

CONTEÚDO: CORES COMPLEMENTARES. FORMAS ESTILIZADAS.

ATIVIDADE

USE A IMAGINAÇÃO E FAÇA UM LINDO MAR. PINTE O MAR COM TINTA GUACHE OU GIZ DE CERA.



REFERÊNCIAS: https://i.pinimg.com/474x/d1/ef/ea/d1efeabaad5ca06bab7b608f7a647d11.jpg

ESTADO DE MATO GROSSO DO SUL
MUNICÍPIO DE LADÁRIO
SECRETARIA MUNICIPAL DE EDUCAÇÃO
Avenida 14 de Março, 656 – Centro – Ladário – MS – CEP: 79370-000
Endereço Eletrônico: educação@ladario.ms.gov
Telefone para contato: 67 3226 2034

3º ANO A TERÇA FEIRA-22/06/2021-29/06/2021- À- SEXTA FEIRA – 25/06/2021.

3º ANO B SEGUNDA FEIRA-21/06/2021-28/06/2021- À- TERÇA FEIRA – 22/06/2021-29/06/2021.

ARTE

CÓDIGO DA HABILIDADE TRABALHADA: MS.EF15AR02.s.02. - MS.EF15AR03.s.03 - MS.EF15AR26.s.28

CONTEÚDO: TEMA: FESTA JUNINA/JULINA. CORES COMPLEMENTARES.

ATIVIDADE

PINTE O DESENHO DOS CAIPIRAS COM TINTA GUACHE BEM COLORIDA E COLE PAPEL COLORIDO OU EVA NO CHAPÉU. UTILIZE CASO NECESSÁRIO LÁPIS DE COR OU GIZ DE CERA PARA COLORIR AINDA MAIS SEU TRABALHO.



REFERÊNCIAS: https://www.ideiasmix.com/wp-content/uploads/2015/04/desenhos-de-festa-junina-1.jpg

ESTADO DE MATO GROSSO DO SUL
MUNICÍPIO DE LADÁRIO
SECRETARIA MUNICIPAL DE EDUCAÇÃO
Avenida 14 de Março, 656 – Centro – Ladário – MS – CEP: 79370-000
Endereço Eletrônico: educação@ladario.ms.gov
Telefone para contato: 67 3226 2034

3º ANO A SEGUNDA-FEIRA 01/06/2021 – 08/06/2021 – 15/06/2021- 22/06/2021 – 29/01/2021
QUARTA-FEIRA 02/06/2021 – 09/06/2021 – 16/06/2021 – 23/06/2021– 30/06/2021– 01/07/2021

3ºANO B QUARTA-FEIRA 02/06/2021 – 09/06/2021 – 16/06/2021 – 23/06/2021 – 30/06/2021 - 01/07/2021 - SEXTA-FEIRA- 11/06/2021 - 18/06/2021 – 25/06/2021

Educação Física

CÓDIGO DA HABILIDADE TRABALHADA: MS.EF35EF01.s.01; MS.EF35EF02.s.02

CONTEÚDO: Brincadeiras e jogos populares do Brasil e do mundo Brincadeiras e jogos de matriz indígena e africana

ATIVIDADE

Com a ajuda do responsável e dos familiares realize a atividade prática a seguir.

Cabo de Guerra: As crianças devem estar divididas em duas equipes equilibradas, tanto em termos de força quanto em número de participantes. Vai ser necessário usar uma corda e colocar uma marca no centro dela, uma fita, por exemplo.

Faça uma marcação no chão, que será o limite de espaço de cada equipe. Estique a alinhe a corda, posicione os participantes segurando a corda e enfileirados de cada lado dela. Deixe um espaço de mais ou menos 1,5 metros de corda livre no meio.

Ao escutar o "já", os participantes devem começar a puxar a corda para trás, com toda sua força. Ganha a equipe que conseguir trazer e fazer com que a outra equipe inteira atravesse a linha limite marcada anteriormente no chão.

Obs. Registre a atividade com fotos e mande no grupo da sala.



FONTE:
https://diadeaprenderbrincando.org.br/resource/ideias-para-brincar-com-corda/

ESTADO DE MATO GROSSO DO SUL
MUNICÍPIO DE LADÁRIO
SECRETARIA MUNICIPAL DE EDUCAÇÃO
Avenida 14 de Março, 656 – Centro – Ladário – MS – CEP: 79370-000
Endereço Eletrônico: educação@ladario.ms.gov
Telefone para contato: 67 3226 2034

3º ANO A SEGUNDA-FEIRA 01/06/2021 – 08/06/2021 – 15/06/2021- 22/06/2021 – 29/01/2021 QUARTA-FEIRA 02/06/2021 – 09/06/2021 – 16/06/2021 – 23/06/2021– 30/06/2021– 01/07/2021

3ºANO B QUARTA-FEIRA 02/06/2021 – 09/06/2021 – 16/06/2021 – 23/06/2021 – 30/06/2021 – 01/07/2021 - SEXTA-FEIRA- 11/06/2021 - 18/06/2021 – 25/06/2021

Educação Física

CÓDIGO DA HABILIDADE TRABALHADA: MS.EF35EF05.s.04

CONTEÚDO: Esporte

ATIVIDADE

Com um traço ligue as figuras com os nomes corretos do esporte. Depois deixe as figuras e os retângulos bem colorido.



CORRIDA
JUDÔ
PATINAÇÃO
BOLICHE
CICLISMO

Fonte:
https://www.imagem.eti.br/atividades_educativas/atividade_escolar_ligar_pintar_esportes.html

ESTADO DE MATO GROSSO DO SUL
MUNICÍPIO DE LADÁRIO
SECRETARIA MUNICIPAL DE EDUCAÇÃO
Avenida 14 de Março, 656 – Centro – Ladário – MS – CEP: 79370-000
Endereço Eletrônico: educação@ladario.ms.gov
Telefone para contato: 67 3226 2034

3º A / B 01/06/2021 a 01/07/2021.

EDUCAÇÃO CIDADANIA E DIREITOS HUMANOS

CÓDIGO DA HABILIDADE TRABALHADA: EF35LP01.s.01) Ler e compreender, silenciosamente e, em seguida, em voz alta, com autonomia e fluência, textos curtos com nível de textualidade adequado **.** Habilidade adaptada à disciplina.

CONTEÚDO: Datas comemorativas.

Existem famílias de vários tipos. Marque com X as características de sua família:

◯ Grande	◯ Unida	◯ Inteligente
◯ Divertida	◯ Esquisita	◯ Amorosa
◯ Desunida	◯ Legal	◯ Brava
◯ Chata	◯ Séria	◯ Preguiçosa
◯ Bonita	◯ Engraçada	◯ Diferente

Desenhe sua família:



REFERÊNCIA: pinterest.com/lusantana12/atividades-para-educação-infantil

ESTADO DE MATO GROSSO DO SUL
MUNICÍPIO DE LADÁRIO
SECRETARIA MUNICIPAL DE EDUCAÇÃO
Avenida 14 de Março, 656 – Centro – Ladário – MS – CEP: 79370-000
Endereço Eletrônico: educação@ladario.ms.gov
Telefone para contato: 67 3226 2034

3º A / B 01/06/2021 a 01/07/2021.

EDUCAÇÃO CIDADANIA E DIREITOS HUMANOS

CÓDIGO DA HABILIDADE TRABALHADA: EF35LP01.s.01) Ler e compreender, silenciosamente e, em seguida, em voz alta, com autonomia e fluência, textos curtos com nível de textualidade adequado **.** Habilidade adaptada à disciplina.

CONTEÚDO: Datas comemorativas.



Referências : Atividades Festa Junina para series iniciais - 24 de Junho Dia de São João (educacaoetransformacao.com.br)

ESTADO DE MATO GROSSO DO SUL
MUNICÍPIO DE LADÁRIO
SECRETARIA MUNICIPAL DE EDUCAÇÃO
Avenida 14 de Março, 656 – Centro – Ladário – MS – CEP: 79370-000
Endereço Eletrônico: educação@ladario.ms.gov
Telefone para contato: 67 3226 2034

3º ANO A/B 01/06/21 a 01/07/21 (TERÇA01/06 /21-TERÇA08/06/21-QUINTA10/06/21-TERÇA 15/06/21-QUINTA 17/06/21-TERÇA22/06/21-QUINTA24/06/21-TERÇA29/06/21-QUINTA01/07/21)

CIÊNCIAS DA NATUREZA

CÓDIGO DA HABILIDADE TRABALHADA: MS.EF03CI10.s.10

CONTEÚDO: Tipos de alimentos.

ATIVIDADE

1. Vegetais como legumes, verduras e hortaliças são alimentos saudáveis. Encontre no diagrama os nomes de alguns deles.


REPOLHO


ALFACE


ABÓBORA


COUVE


AGRIÃO

E	M	I	R	H	O	F	D	S	F	A	C
G	A	F	E	S	P	I	N	A	F	R	E
C	G	E	P	L	A	I	M	L	F	B	N
A	R	I	O	T	S	J	B	F	D	K	O
B	I	V	L	M	N	E	A	A	D	D	U
A	Ã	W	H	Y	N	O	X	C	J	D	R
T	O	U	O	R	I	O	E	E	D	I	A
A	B	Ó	B	O	R	A	M	V	M	J	E
T	C	A	T	C	H	U	C	H	U	D	B
A	S	F	M	S	I	C	O	U	V	E	T
V	C	B	E	R	I	N	J	E	L	A	C


BATATA


CENOURA


CHUCHU


BERINJELA


ESPINAFRE

2. São alimento de origem vegetal:
( ) ovos ( ) leite ( ) carne ( ) carne ( ) água

3. são alimentos de origem animal:
( ) ovos ( ) carne ( ) queijo ( ) frutas ( ) verduras

REFERÊNCIA: https://soatividades.com/caca-palavras-dos-alimentos-saudaveis/

SECRETARIA MUNICIPAL DE EDUCAÇÃO
Avenida 14 de Março, 656 – Centro – Ladário – MS – CEP: 79370-000
Endereço Eletrônico: educação@ladario.ms.gov
Telefone para contato: 67 3226 2034

1.OBSERVE A IMAGEM E PRODUZA UMA HISTÓRIA BEM BONITA SOBRE O TEMA.

MEIO AMBIENTE



REFERÊNCIA: https://1.bp.blogspot.com/-KXcpOGe9-9k/Uh1iPeCN0HI/AAAAAAAAkTE/jZcsFXwtq0I/s1600/atividades-de-produ%C3%A7%C3%A3o-de-texto-para-2ano-3ano-4ano-15.jpg