+

ESCOLA MUNICIPAL MARQUÊS DE TAMANDARÉ

ATIVIDADES PEDAGÓGICAS COMPLEMENTARES

CADERNO 13

PROFESSOR (A): ELIZETH, GLAUCILENE, SHEILE, FÁBIO E WALKYRIA.

ALUNO (A): _____.

TURMA: 3° ANO B**.**

COMPONENTE CURRICULAR:
LÍNGUA PORTUGUESA
MATEMÁTICA
HISTÓRIA
GEOGRAFIA
CIÊNCIAS DA NATUREZA
EDUCAÇÃO FÍSICA
ARTE
EDUCAÇÃO CIDADANIA E DIREITOS HUMANOS

PERÍODO: 01/10/2021 a 30/10/2021**.**

RETORNO DAS ATIVIDADES PARA UNIDADE ESCOLAR: 26/10/2021.

LADÁRIO - 2021.

QUERIDOS PAIS E/OU RESPONSÁVEIS

Com a nova realidade que acomete o mundo (o novo Coronavírus), a Rede Municipal de Educação precisou suspender momentaneamente as suas aulas. No entanto, preocupados com a aprendizagem dos alunos durante este período de distanciamento do ambiente escolar, lança o Caderno de Atividades Pedagógicas Complementares para que nossos alunos não se afastem dos estudos neste momento em que o distanciamento social se faz de extrema necessidade. Este caderno, não apenas traz atividades aos alunos, como traz também um foco muito importante, o de conscientizar alunos e toda comunidade, a respeito do COVID-19 (Coronavírus). Segundo dados atualizados, metade dos alunos do mundo, encontram-se fora das escolas, totalizando mais de 1 bilhão de estudantes em 115 países, desde a Educação Infantil até o Ensino Superior, por causa da proliferação da COVID-19, doença causada por esse agente patogênico.

Data: 2°feira 04/10- 4°feira 06/10- 5°feira 07/10- 2°feira 18/10- 4°feira 20/10- 5°feira 21/10- 2°feira 25/10- 4°feira 27/10- 5°feira 28/10.

LÍNGUA PORTUGUESA

CÓDIGO DA HABILIDADE TRABALHADA: (MS.EF03LP09.s.09) (MS.EF03LP03.s.03)

CONTEÚDO: Leitura e interpretação; Formação de palavras.

ATIVIDADE

1) LEIA O TEXTO:

CASA SEM PORTA
ZÉLIA BARROS MORAES

NUMA CASA SEM PORTA,
DONA ONCINHA MORAVA.
ERA SEMPRE ALEGRE,
POIS ELA SEMPRE TOCAVA.
TOCAVA VIOLÃO,
E OS BICHINHOS DANÇAVAM.
BATIA O PANDEIRO,
E OS BICHINHOS SAMBAVAM.



2) RESPONDA DE ACORDO COM O TEXTO:

A) QUAL A PERSONAGEM PRINCIPAL DO TEXTO?

_____

B) QUEM MORAVA NUMA CASA SEM PORTA?

_____

C) QUE INSTRUMENTOS MUSICAIS A ONCINHA TOCAVA?

_____

D) O QUE OS BICHINHOS FAZIAM QUANDO ELA TOCAVA?

_____

E) COMO A ONCINHA ERA?

_____

Complete as palavras com as sílabas destacadas:



ca

casa

tro_____

_____belo

_____ma

_____la

épo_____



ce

Cebolinha

_____real

a_____rola

_____go

_____do

_____nário



ci

circo

_____garra

_____nema

_____dade

_____lada

_____clista



co

cola

_____ração

_____mida

_____lega

_____zida

úni_____



cu

cubo

_____pom

_____rado

_____idado

Cír_____lo

a_____mulou



Encontre na atividade anterior palavrinhas com:

4 letras	5 letras	6 letras	8 letras

REFERÊNCIAS:https://www.soescola.com/2017/05/rotina-

Data: 6°feira 01/10- 3°feira 05/10- 6°feira 08/10- 3°feira 19/10- 6°feira 22/10- 3°feira 26/10- 6°feira 29/10.

MATEMÁTICA

CÓDIGO DA HABILIDADE TRABALHADA: (MS.EF03MA19.s.19)

CONTEÚDO: Números naturais.Medidas de Comprimento

ATIVIDADE

ANTERIOR	
	14
	25
	36
	12
	29

NATURAL	ENTRE	
24		26
34		36
21		23
29		31
35		37

POSTERIOR	
19	
35	
25	
17	
14	

ANTERIOR	
	9
	27
	30
	19
	28

NATURAL	ENTRE	
28		30
44		46
71		73
49		51
15		17

POSTERIOR	
99	
25	
18	
47	
19	

ANTERIOR	
	99
	85
	38
	17
	49

NATURAL	ENTRE	
34		36
94		96
11		13
39		41
75		77

POSTERIOR	
69	
15	
75	
67	
24	

TUDO SOBRE MEDIDAS

O metro é a unidade de medida de comprimento.

Com ele podemos medir o comprimento, a largura ou a espessura de objetos, a altura das pessoas, etc.

Veja alguns objetos usado para medir:



Metro articulado

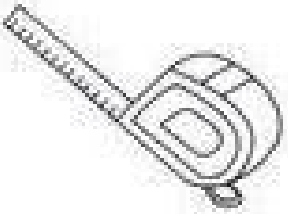

Trena



Régua



Metro



Fita métrica

1 Complete as frases usando os nomes dos instrumentos acima.

A) A costureira usa a _____ para tirar as medidas da freguesa.

B) O aluno usa a _____ na escola.

C) O vendedor usa o _____ para medir o tecido.

D) O pedreiro usa a _____ e o metro _____ para medir o metro.



REFERÊNCIAS: https://br.pinterest.com/pin/649714683716485378/

Data: 6°feira 01/10- 2°feira 04/10- 6°feira 08/10- 2°feira 18/10- 6°feira 22/10- 2°feira 25/10- 6°feira 29/10.

HISTÓRIA

CÓDIGO DA HABILIDADE TRABALHADA: (MS.EF03HI08.s.08).(MS.EF03HI11.s.11)

CONTEÚDO:

ATIVIDADE

CIDADE E CAMPO

A cidade e o campo estão interligados, um **depende do outro**.

CIDADE

A cidade, ou **ÁREA URBANA**, é caracterizada por construções próximas umas às outras. A sede do governo do município, a prefeitura, fica na cidade. E é na cidade que se concentram as lojas, os bancos, as escolas, hospitais e outros serviços.

CAMPO

O campo, ou **ÁREA RURAL**, é composto de matas e de propriedades com plantações, criações de animais e até mesmo industrias.

No campo, também existem muitas comunidades que tiram da natureza o seu sustento.



REFERÊNCIAS:www.educaçãotransformação.com.br

Atividade

♥ Observe as faixas e preencha os quadros abaixo.

caminhos de terra | indústria | gado

muitas escolas | pouco barulho | plantação

carros | áreas verdes | clube | trator

teatro | carroça | lojas | prédios



ZONA RURAL	ZONA URBANA

REFERÊNCIAS:www.educaçãotransformação.com.br

Data: 2°feira 04/10- 5°feira 07/10- 2°feira 18/10- 5°feira 21/10- 2°feira 25/10- 5°feira 28/10.

GEOGRAFIA

CÓDIGO DA HABILIDADE TRABALHADA: (MS.EF03GE05.s.05)

CONTEÚDO: agricultura e pecuária brasileira.

ATIVIDADE

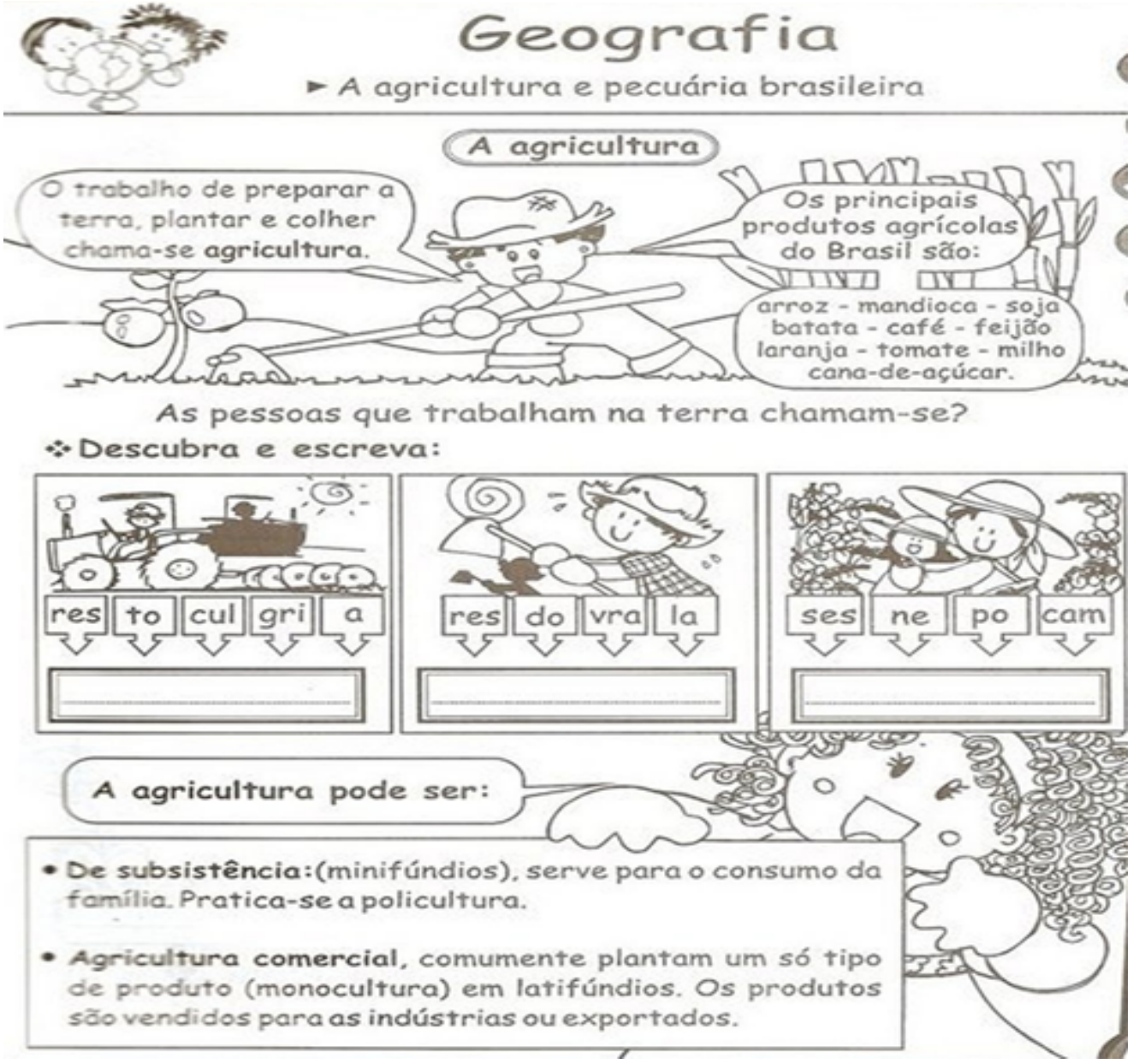

REFERÊNCIAS:www.escolaeducação.com.br

RELACIONANDO

Escreva os nomes dos produtos em destaque na coluna de origem.

alface	requeijão	manteiga	queijo
soja	carne	couro	iogurte
leite	batata	algodão	coalhada
arroz	açúcar	uva	milho



AGRICULTURA



PECUÁRIA

REFERÊNCIAS:www.escolaeducação.com.br

TERÇA-FEIRA 05/10 QUINTA-FEIRA 07/10 TERÇA-FEIRA 19/10 QUINTA-FEIRA 21/10 TERÇA-FEIRA 26/10 QUINTA-FEIRA 28/10

CIÊNCIAS DA NATUREZA

CÓDIGO DA HABILIDADE TRABALHADA:MS.EF03CI11.s.11

CONTEÚDO: AS ESTAÇÕES DO ANO

ATIVIDADE

7

TRABALHANDO A MÚSICA

- Ilustrar a estrofe no mural coletivo.



CAI, CAI, CAI CHUVINHA
MOLHA UMA PLANTINHA
CAI, CAI, CAI CHUVINHA
PRA BROTAR A SEMENTINHA.

- Colorir a cena que melhor ilustra a quadrinha abaixo:

QUE BELEZA
CHEGOU O VERÃO
COM MUITO SOL,
QUE CALORZÃO.







- Riscar na estrofe abaixo as palavras:

OUTONO FOLHAS INVERNO FRIO

DEPOIS VEM O OUTONO
FOLHAS PELO CHÃO
E DEPOIS O INVERNO
UHHHHH, QUE FRIO
NESTA ESTAÇÃO.



SECRETARIA MUNICIPAL DE EDUCAÇÃO
Avenida 14 de Março, 656 – Centro – Ladário – MS – CEP: 79370-000
Endereço Eletrônico: educação@ladario.ms.gov
Telefone para contato: 67 3226 2034

- Ligar a palavra ao desenho correspondente:

OUTONO

INVERNO



- Pintar os quadros que têm os pedacinhos que formam o nome dos desenhos.



PRI	PO	VE	CA
TO	MA	RO	RA



TU	VE	LU	CA
PE	PO	RÃO	ZE



OU	PE	CA	PI
TO	NO	LO	PU



IN	NO	TE	MO
NI	VER	LE	ZO

REFERÊNCIAS:https://atividadespedagogicas.net/2018/03/atividades-sobre-as-estacoes-do-ano.html

TERÇA-FEIRA: 05/10-19/10 E 26/10/2021. SEGUNDA-FEIRA: 04/10-18/10 E 25/10/2021.

ARTE

CÓDIGO DA HABILIDADE TRABALHADA:(MS.EF15AR02.s.02)(MS.EF15AR03.s.03)(MS.EF15AR24.s.26)

CONTEÚDO: FORMAS ESTILIZADAS. CORES FRIAS E QUENTES.

ATIVIDADE

1-) PINTE AS FORMAS DO CORPO DO GATO COM CORES QUENTES (AMARELO-VERMELHO-LARANJADO) E O ROSTO COM CORES FRIAS (AZUL-VERDE-ROXO). PODE SER UTILIZADO TINTA GUACHE, GIZ DE CERA OU CANETINHA.



REFERÊNCIAS:

https://1.bp.blogspot.com/-4c2h99frd6I/XuTY7L1N4dI/AAAAAAAAnQU/UykwSzXXMEA_bDuJBHTfBnLgN5YmyX3CwCNcBGAsYHQ/s1600/GATO.png

ARTE

2-) OBSERVE A IMAGEM ABAIXO DO PALHAÇO EM QUE SUAS PARTES ESTÃO DIVIDIDAS. PINTE COM CORES FRIAS E QUENTES ONDE SEU DESENHO ESTEJA COLORIDO DE FORMAS IGUAIS. RECORTE AS PARTES DO PALHAÇO E MONTE CORRETAMENTE NO QUADRO A SEGUIR PARA UMA MELHOR AVALIAÇÃO DO SEU TRABALHO.



REFERÊNCIA:https://i.pinimg.com/474x/b4/77/f8/b477f8ab10f7185291dae879cd2ad431--karneval-picasa-web.jpg

ARTE.

3-) RECORTE E MONTE A FIGURA DO PALHAÇO NESTE ESPAÇO.

QUARTA-FEIRA - 06/10/2021 – 20/10/2021 – 27/10/2021 - SEXTA-FEIRA - 01/10/2021 - 08/10/2021 - 22/10/2021 - 29/10/2021

EDUCAÇÃO FÍSICA

CÓDIGO DA HABILIDADE TRABALHADA: MS.EF35EF00.a.03

CONTEÚDO:

ATIVIDADE

Brincadeira dia das crianças

Vamos brincar de elefante colorido?

Chame os irmãos e vamos brincar. Essa brincadeira é um pique-pega das cores. Os participantes devem ter atenção e agilidade para correr e não ser pego.

Para brincar, escolhe-se uma criança para comandar o mestre. Ela deve ficar de frente para todos os demais participantes e dizer:

– Elefantinho colorido!

O grupo de crianças responde:

– Que cor?

O comandante escolhe uma cor e os demais saem correndo para tocar algo que tenha a cor indicada.

Quando começa o pique, o mestre corre atrás das crianças. Se a alcança antes que toque a cor pedida, é capturada. Vence a brincadeira quem ficar por último.

Obs: Tire uma foto ou mande um vídeo da brincadeira e mande no grupo da sala.



REFERÊNCIAS: https://museugrandesnovidades.com.br/elefante-colorido-brincadeira/
https://www.educlub.com.br/brincar-de-elefantinho-colorido/

QUARTA-FEIRA - 06/10/2021 – 20/10/2021 – 27/10/2021 - SEXTA-FEIRA - 01/10/2021 - 08/10/2021 - 22/10/2021 - 29/10/2021

EDUCAÇÃO FÍSICA

CÓDIGO DA HABILIDADE TRABALHADA: MS.EF35EF07.s.05

CONTEÚDO: Ginástica

ATIVIDADE

Vamos aprender essa quinzena um pouco sobre Ginástica artística. Força, leveza e perfeição. A Ginástica Artística combina sequências de exercícios acrobáticos em diferentes tipos de aparelhos.

A ginástica que hoje é conhecida como artística ainda é citada em muitos livros e sites como ginástica olímpica.



REFERÊNCIAS:http://atividades-imprimir.blogspot.com/2015/02/olimpiadas-ginastica-artistica.html

https://www.cob.org.br/pt/cob/time-brasil/esportes/Ginastica-artistica/

ESTADO DE MATO GROSSO DO SUL
MUNICÍPIO DE LADÁRIO
SECRETARIA MUNICIPAL DE EDUCAÇÃO

3º B QUARTA - FEIRA 06,13,20,27.
EDUCAÇÃO CIDADANIA E DIREITOS HUMANOS
CÓDIGO DA HABILIDADE TRABALHADA: (EF35LP25).

CONTEÚDO: Datas Comemorativas/ Outubro Rosa.

ATIVIDADE

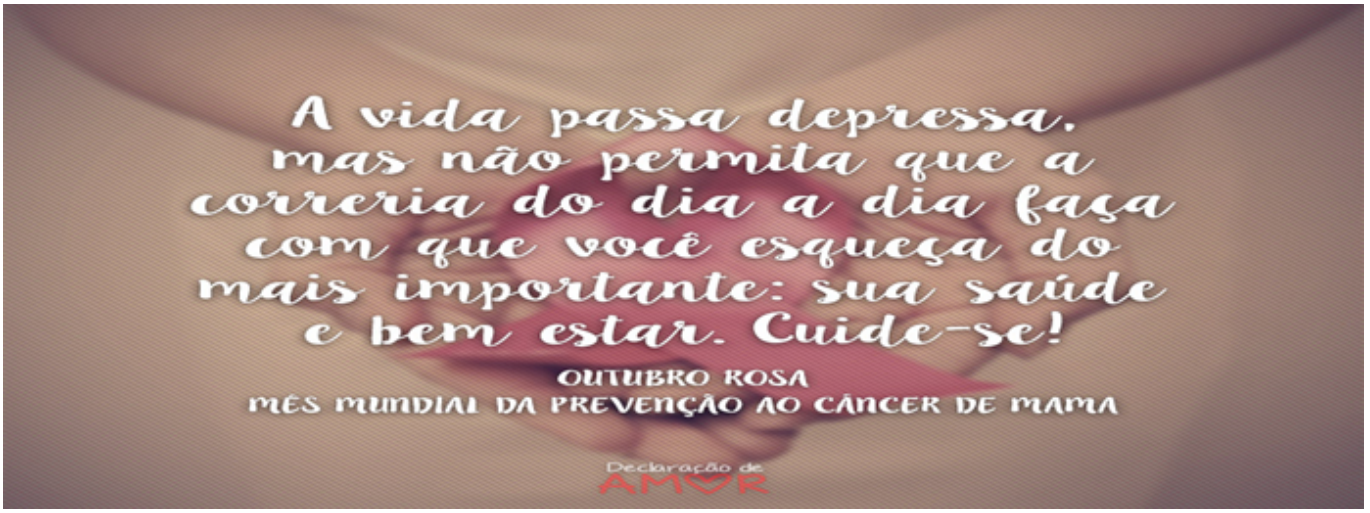

1) ESCREVA SOBRE A PREVENÇÃO DO MÊS OUTUBRO ROSA ?

2) COPIE A MENSAGEM DO OUTUBRO ROSA?

Referências: Frases Outubro Rosa - Declaração de Amor (declaracaodeamor.com)

SECRETARIA MUNICIPAL DE EDUCAÇÃO
Avenida 14 de Março, 656 – Centro – Ladário – MS – CEP: 79370-000
Endereço Eletrônico: educação@ladario.ms.gov
Telefone para contato: 67 3226 2034