ESCOLA MARQUÊS DE TAMANDARÉ

ATIVIDADES PEDAGÓGICAS COMPLEMENTARES

CADERNO 6

PROFESSOR (A): CÍNTIA, SHEILE, FÁBIO E WALKYRIA.
COORDENADOR (A) PEDAGÓGICO (A): CRISTIELLY CAMPOS DA SILVA.

ALUNO (A): _____.

TURMA: 4° ANO A**.**

COMPONENTE CURRICULAR:
LÍNGUA PORTUGUESA
MATEMÁTICA
HISTÓRIA
GEOGRAFIA
CIENCIAS DA NATUREZA
EDUCAÇÃO FÍSICA
ARTE
EDUCAÇÃO CIDADANIA E DIREITOS HUMANOS

PERÍODO: 21/05/2021 à 31/05/2021.

RETORNO DAS ATIVIDADES PARA UNIDADE ESCOLAR: _____/_____/_____.

LADÁRIO - 2021.

QUERIDOS PAIS E/OU RESPONSÁVEIS

Com a nova realidade que acomete o mundo (o novo Coronavírus), a Rede Municipal de Educação precisou suspender momentaneamente as suas aulas. No entanto, preocupados com a aprendizagem dos alunos durante este período de distanciamento do ambiente escolar, lança o Caderno de Atividades Pedagógicas Complementares para que nossos alunos não se afastem dos estudos neste momento em que o distanciamento social se faz de extrema necessidade. Este caderno, não apenas traz atividades aos alunos, como traz também um foco muito importante, o de conscientizar alunos e toda comunidade, a respeito do COVID-19 (Coronavírus). Segundo dados atualizados, metade dos alunos do mundo, encontram-se fora das escolas, totalizando mais de 1 bilhão de estudantes em 115 países, desde a Educação Infantil até o Ensino Superior, por causa da proliferação da COVID-19, doença causada por esse agente patogênico.

ESTADO DE MATO GROSSO DO SUL
MUNICÍPIO DE LADÁRIO
SECRETARIA MUNICIPAL DE EDUCAÇÃO
Avenida 14 de Março, 656 – Centro – Ladário – MS – CEP: 79370-000
Endereço Eletrônico: educação@ladario.ms.gov
Telefone para contato: 67 3226 2034

SEGUNDA- FEIRA: 24, 31/05 -TERÇA-FEIRA: 25/05 QUARTA-FEIRA: 26/05 SEXTA-FEIRA:21, 28/05

LÍNGUA PORTUGUESA – Cíntia Maria

CÓDIGO DA HABILIDADE TRABALHADA: MS.EF35LP07.s.07

CONTEÚDO: Análise Linguística/ Semiótica (Ortografização)

SINAIS DE PONTUAÇÃO



ATIVIDADES

Coloque o sinal de pontuação adequado nas frases.

a) Que friozinho agradável ☐
b) Pedro faz bolinhas de sabão ☐
c) Onde estão os ovos de Páscoa ☐
d) Carolina chegou cedo à escola de música ☐
e) Como estamos felizes com a notícia ☐
f) Quantas faltas Arthur teve este mês ☐
g) Que música romântica ☐
h) Gosto de fazer perguntas e obter respostas ☐
i) Quanto tempo falta para você se formar ☐



Complete o quadro.

Nome do sinal		Indicação
.		
,		
;		
:		
?		
!		
( )		
—		

REFERÊNCIAS: Retirado do site:
https://br.pinterest.com/pin/419327415290194288/

SECRETARIA MUNICIPAL DE EDUCAÇÃO
Avenida 14 de Março, 656 – Centro – Ladário – MS – CEP: 79370-000
Endereço Eletrônico: educação@ladario.ms.gov
Telefone para contato: 67 3226 2034

ESTADO DE MATO GROSSO DO SUL
MUNICÍPIO DE LADÁRIO
SECRETARIA MUNICIPAL DE EDUCAÇÃO
Avenida 14 de Março, 656 – Centro – Ladário – MS – CEP: 79370-000
Endereço Eletrônico: educação@ladario.ms.gov
Telefone para contato: 67 3226 2034

QUARTA-FEIRA: 26/05 QUINTA-FEIRA: 27/05

MATEMÁTICA – Cíntia Maria

CÓDIGO DAS HABILIDADES TRABALHADAS: MS.EF04MA04.s.04

CONTEÚDO: Números

ATIVIDADES

➢ **As crianças terminaram um jogo. O gráfico abaixo indica quantos pontos cada um fez:**

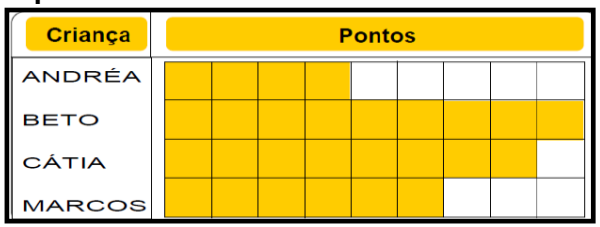

Escreva nos cartões os números correspondentes de cada criança:



a) Quem fez mais pontos? _____

b) Quem fez menos pontos? _____

c) Quantos pontos foram feitos ao todo?_____

➢ **Observe o quadro abaixo:**

O quadro mostra a produção de uma fábrica de brinquedos nos meses de janeiro e fevereiro:

			
JANEIRO	134	176	225
FEVEREIRO	292	276	246

a) Qual brinquedo foi mais produzido no mês de janeiro?

_____

b) Quantos carrinhos foram produzidos ao final?

Cálculo	**Resposta:** _____ _____ _____

c) Quantas bonecas foram produzidas ao final?

Cálculo	**Resposta:** _____ _____ _____

SECRETARIA MUNICIPAL DE EDUCAÇÃO
Avenida 14 de Março, 656 – Centro – Ladário – MS – CEP: 79370-000
Endereço Eletrônico: educação@ladario.ms.gov
Telefone para contato: 67 3226 2034

ESTADO DE MATO GROSSO DO SUL
MUNICÍPIO DE LADÁRIO
SECRETARIA MUNICIPAL DE EDUCAÇÃO
Avenida 14 de Março, 656 – Centro – Ladário – MS – CEP: 79370-000
Endereço Eletrônico: educação@ladario.ms.gov
Telefone para contato: 67 3226 2034

TERÇA-FEIRA: 25/05 SEXTA-FEIRA: 21, 28/05

GEOGRAFIA – Cíntia Maria

CÓDIGO DA HABILIDADE TRABALHADA: MS.EF04GE01.s.01

CONTEÚDO: O sujeito e seu lugar no mundo

- **Leia o texto:**

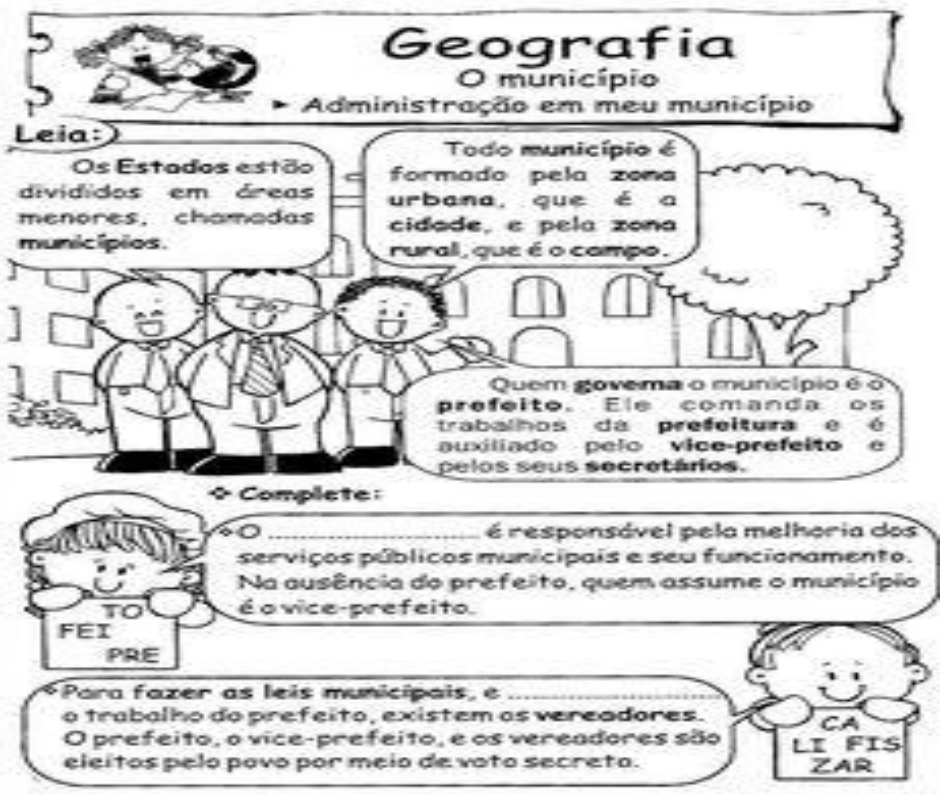

- **Agora responda:**

a) Como são chamadas as áreas menores dos Estados?

_____

b) Todo município é formado por duas zonas quais são elas?

_____

c) Quem governa o município?

_____

d) Qual é a função do prefeito?

_____

_____

_____

REFERÊNCIAS:

Retirada do site: https://atividadespedagogicasuzano.com.br/atividade-de-geografia-4-ano-mun/

SECRETARIA MUNICIPAL DE EDUCAÇÃO
Avenida 14 de Março, 656 – Centro – Ladário – MS – CEP: 79370-000
Endereço Eletrônico: educação@ladario.ms.gov
Telefone para contato: 67 3226 2034

ESTADO DE MATO GROSSO DO SUL
MUNICÍPIO DE LADÁRIO
SECRETARIA MUNICIPAL DE EDUCAÇÃO
Avenida 14 de Março, 656 – Centro – Ladário – MS – CEP: 79370-000
Endereço Eletrônico: educação@ladario.ms.gov
Telefone para contato: 67 3226 2034

SEGUNDA-FEIRA: 24, 31/05 - TERÇA-FEIRA: 25/05

HISTÓRIA – Cíntia Maria

CÓDIGO DA HABILIDADE TRABALHADA: MS.EF04HI01.s.01

CONTEÚDO: O sujeito e seu lugar no mundo

- **Leia o texto:**

DESCOBRIMENTO DO BRASIL

Uma grande esquadra, comandada por Pedro Álvares Cabral, saiu de Portugal para uma longa viagem.

No dia **22 de abril** de 1500, os portugueses avistaram, de longe, as terras do nosso país. Eles avistaram, no litoral baiano, um monte, ao qual deram o nome de Monte Pascoal, porque era época da Páscoa.

Ao desembarcarem, os portugueses encontraram uma terra cheia de florestas e povoada por índios. Inicialmente, pensaram que era uma grande ilha no meio do mar e deram a ela o nome de Ilha de Vera Cruz. Depois, mudaram o nome para Terra de Santa Cruz. Alguns anos depois, resolveram dar à terra descoberta outro nome: Brasil.

O nome Brasil foi dado por causa de uma madeira cor de brasa, extraída de uma árvore chamada pau-brasil, que existia em grande quantidade nas nossas matas.





1º) A imagem acima demonstra qual momento histórico?

( ) A libertação dos escravos
( ) A chegada dos indígenas ao Brasil
( ) Descobrimento do Brasil (chegada dos Portugueses)
( ) O caminho que os índios fizeram para chegar à Índia.



2º) Em que ano os Portugueses chegaram ao Brasil?

( ) 1510
( ) 1500
( ) 1876
( ) 1000

3º) Sob o comando de quem estavam as caravelas quando chegaram aqui no Brasil?

( ) Pedro Alvares Cabral
( ) Índios
( ) Pero Vaz de Caminha
( ) Tiradentes

Observe a imagem e responda as questões:

REFERÊNCIAS: Retirada do site: https://pt.slideshare.net/AngelaMaria16/avaliao-de-historia-edite-porto-2013

SECRETARIA MUNICIPAL DE EDUCAÇÃO
Avenida 14 de Março, 656 – Centro – Ladário – MS – CEP: 79370-000
Endereço Eletrônico: educação@ladario.ms.gov
Telefone para contato: 67 3226 2034

4º A – SEGUNDA-FEIRA 24/05/2021 – 31/05/2021 TERÇA-FEIRA 25/05/2021

4 B – TERÇA-FEIRA- 25/05/2021 - QUARTA-FEIRA - 26/05/2021

PROF. WALKYRIA - EDUCAÇÃO FÍSICA

CÓDIGO DA HABILIDADE TRABALHADA: MS.EF35EF02.s.01, MS.EF35EF00.a.02

CONTEÚDO: Brincadeiras e jogos populares do Brasil e do mundo Brincadeiras e jogos de matriz indígena e africana Jogos de mesa e tabuleiro.

ATIVIDADE

Vamos brincar com corda?

Recursos para a brincadeira:

- **Recursos:** 1 corda.
- **Objetivo:** Diversão, resistência e coordenação dos braços e pernas.

Passo a Passo da Brincadeira:

1. Nesta brincadeira, uma criança fica no meio, segurando a corda.
2. As demais formam um círculo em volta da criança que está no meio.
3. Então, a criança começará a girar a corda devagar, rente ao chão.
4. As que estão em volta precisam pular, não deixando a corda encostar nelas.
5. Quem for tocado pela corda, vai sendo eliminado!



REFERÊNCIA: https://minhasatividades.com/10-brincadeiras-de-corda/

ESTADO DE MATO GROSSO DO SUL
MUNICÍPIO DE LADÁRIO
SECRETARIA MUNICIPAL DE EDUCAÇÃO
Avenida 14 de Março, 656 – Centro – Ladário – MS – CEP: 79370-000
Endereço Eletrônico: educação@ladario.ms.gov
Telefone para contato: 67 3226 2034

4º ANO A TERÇA FEIRA À SEXTA FEIRA – 21/05/2021-25/05/2021-28/05/2021.

4º ANO B SEGUNDA FEIRA À SEXTA FEIRA – 21/05/2021-24/05/2021-28/05/2021-31/05/2021.

PROF. SHEILE - ARTE

CÓDIGO DA HABILIDADE TRABALHADA: MS.EF15AR02.s.02. - MS.EF15AR03.s.03.

CONTEÚDO: TEMA: DIA DAS MÃES.

ATIVIDADE

O 2º DOMINGO DE MAIO COMEMORA-SE O DIA DAS MÃES.

PINTE O DESENHO QUE REPRESENTA O DIA DAS MÃES. USE CORES FORTES PARA ILUSTRAR O SEU ESENHO.

Dia das Mães



REFERÊNCIAS: http://4.bp.blogspot.com/-laTOnpfeOJw/UYLZRdXAovI/AAAAAAACQts/rwpsceqT168/s1600/colorir-dia-das-m%C3%A3es-pintar+(50).JPG

ESTADO DE MATO GROSSO DO SUL
MUNICÍPIO DE LADÁRIO
SECRETARIA MUNICIPAL DE EDUCAÇÃO
Avenida 14 de Março, 656 – Centro – Ladário – MS – CEP: 79370-000
Endereço Eletrônico: educação@ladario.ms.gov
Telefone para contato: 67 3226 2034

4º A / B 21/05/21 a 31 /05/2021.

PROF. FÁBIO - EDUCAÇÃO CIDADANIA E DIREITOS HUMANOS

CÓDIGO DA HABILIDADE TRABALHADA: (EF01CI02) HABILIDADE ADAPTADA A DISCIPLINA.

CONTEÚDO: Pessoas e suas diversas intenções.



Fique atento a estranhos que param o carro para pedir informações. Eles podem estar com más intenções. Na dúvida peça ajuda a um conhecido!

1) Observando a mensagem escreva alguns cuidados que devemos tomar ao dar informações a um estranho? E O QUÊ VOCÊ FARIA NESSA SITUAÇÃO?

.....
.....
.....

REFERÊNCIA: pinterest.com/lusantana12/atividades-para-educação-infantil

SECRETARIA MUNICIPAL DE EDUCAÇÃO
Avenida 14 de Março, 656 – Centro – Ladário – MS – CEP: 79370-000
Endereço Eletrônico: educação@ladario.ms.gov
Telefone para contato: 67 3226 2034

ESTADO DE MATO GROSSO DO SUL
MUNICÍPIO DE LADÁRIO
SECRETARIA MUNICIPAL DE EDUCAÇÃO
Avenida 14 de Março, 656 – Centro – Ladário – MS – CEP: 79370-000
Endereço Eletrônico: educação@ladario.ms.gov
Telefone para contato: 67 3226 2034

4ºA / B 21 / 05/21 A 31/05/21.

PROF. FABIO - CIÊNCIAS DA NATUREZA

CÓDIGO DA HABILIDADE TRABALHADA: EF02CI04 Descrever características de plantas e animais (tamanho, forma, cor, fase da vida, local onde se desenvolvem etc.) que fazem parte de seu cotidiano e relacioná-las ao ambiente em que eles vivem.

ALUNO:.....

CONTEÚDO: SERES VIVOS

Seres vivos e seres não vivos

1. Pinte os quadrinhos de acordo com a legenda.

Azul seres vivos

Vermelho seres não vivos

☐ casa	☐ cavalo	☐ pedra
☐ baleia	☐ mulher	☐ cachorro
☐ caderno	☐ televisão	☐ plantas
☐ rosa	☐ formiga	☐ carro

2. Desenhe ou cole uma gravura de um ser:

Vivo	Não vivo

REFERÊNCIAS: https://b.pinterestr.com/pin/747245763146116220/

SECRETARIA MUNICIPAL DE EDUCAÇÃO
Avenida 14 de Março, 656 – Centro – Ladário – MS – CEP: 79370-000
Endereço Eletrônico: educação@ladario.ms.gov
Telefone para contato: 67 3226 2034