ESCOLA MARQUÊS DE TAMANDARÉ

ATIVIDADES PEDAGÓGICAS COMPLEMENTARES

CADERNO 7

PROFESSOR (A): ANA BATISTA, SHEILE, FÁBIO E WALKYRIA.

ALUNO (A): _____.

TURMA: 4° ANO B**.**

COMPONENTE CURRICULAR:
LÍNGUA PORTUGUESA
MATEMÁTICA
HISTÓRIA
GEOGRAFIA
CIENCIAS DA NATUREZA
EDUCAÇÃO FÍSICA
ARTE
EDUCAÇÃO CIDADANIA E DIREITOS HUMANOS

PERÍODO: 01/06/2021 à 01/07/2021.

RETORNO DAS ATIVIDADES PARA UNIDADE ESCOLAR: _____/_____/_____.

LADÁRIO - 2021.

QUERIDOS PAIS E/OU RESPONSÁVEIS

Com a nova realidade que acomete o mundo (o novo Coronavírus), a Rede Municipal de Educação precisou suspender momentaneamente as suas aulas. No entanto, preocupados com a aprendizagem dos alunos durante este período de distanciamento do ambiente escolar, lança o Caderno de Atividades Pedagógicas Complementares para que nossos alunos não se afastem dos estudos neste momento em que o distanciamento social se faz de extrema necessidade. Este caderno, não apenas traz atividades aos alunos, como traz também um foco muito importante, o de conscientizar alunos e toda comunidade, a respeito do COVID-19 (Coronavírus). Segundo dados atualizados, metade dos alunos do mundo, encontram-se fora das escolas, totalizando mais de 1 bilhão de estudantes em 115 países, desde a Educação Infantil até o Ensino Superior, por causa da proliferação da COVID-19, doença causada por esse agente patogênico.

TERÇA-FEIRA:01/06/2021 - QUARTA-FEIRA:02/06/2021 – TERÇA-FEIRA: 05/06/2021 –TERÇA-FEIRA-08/06/2021- QUARTA-FEIRA-09/06/2021- QUINTA-FEIRA: 10/06/2021 – TERÇA-FEIRA:15/06/2021 - QUARTA-FEIRA: 16/06/2021 – QUINTA-FEIRA: 17/06/2021 - QUARTA-FEIRA:19/06/2021 - TERÇA-FEIRA:22/06/2021 - QUARTA-FEIRA: 23/06/2021 – QUINTA-FEIRA: 24/06/2021- TERÇA-FEIRA:29/06/2021 - QUARTA-FEIRA: 30/06/2021- QUINTA-FEIRA: 01/07/2021

LÍNGUA PORTUGUESA

CÓDIGO DA HABILIDADE TRABALHADA: MS.EF04LP05.s.05/ MS.EF04LP01.s.01

CONTEÚDO: Análise linguística/ semiótica (Ortografização)

REFERÊNCIAS: Retirado do site: https://acessaber.com.br/atividades/atividade-de-portugues/

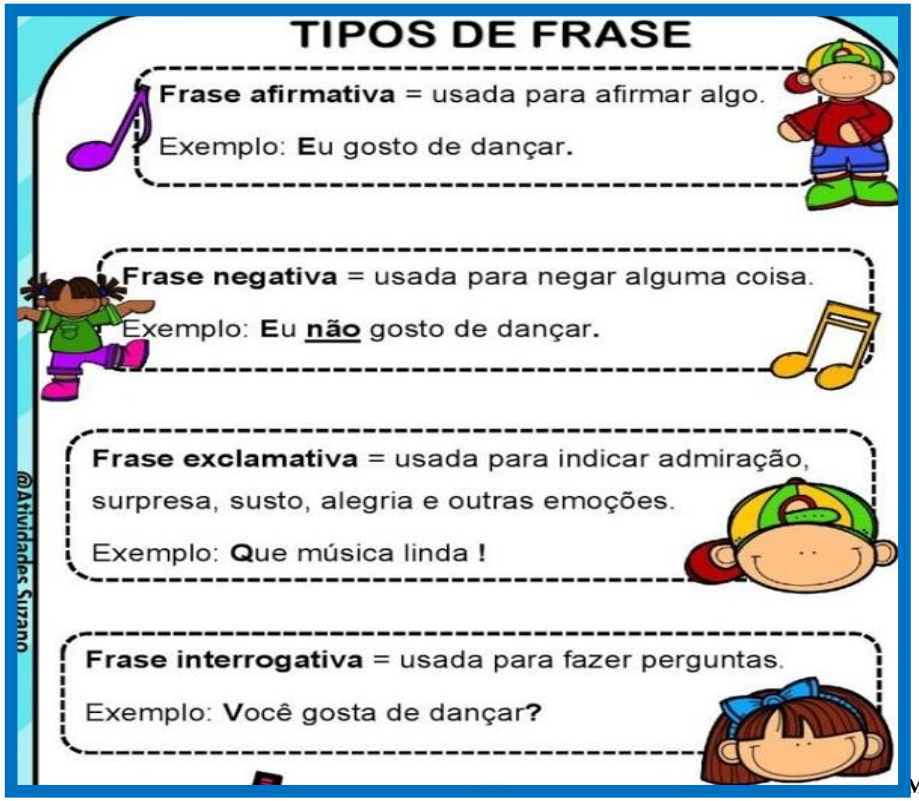

Observe a figura e crie frases conforme o que se pede:



- Uma frase afirmativa: _____
- Uma frase negativa: _____
- Uma frase exclamativa: _____
- Uma frase interrogativa: _____

SINGULAR E PLURAL

1 – Escreva as palavras no plural:

CAMISA	
MACACO	
SÁBADO	
MOCHILA	
DEDO	
CANETA	
OVO	
BOLO	
CAMPO	
BALA	

Os substantivos terminados em vogais, acrescenta-se o "S" para a palavra ficar no plural.

Os substantivos terminados em "R" é acrescentado "ES".

2 – Observe que estas palavras abaixo é acrescentado o "es":

colher - colheres

liquidificador - liquidificadores

- celular_____
- computador_____
- cantor_____
- pintor_____

3 – Observe as palavras e organizem elas em singular e plural:

machado livros pedras porta morango
abacaxi toalhas coelhos mulheres bolo
sapatos casas bonecas copo boca cola

SINGULAR	PLURAL

REFERÊNCIAS: Retirado do site:
https://acessaber.com.br/atividades/atividade-de-portugues/

ESTADO DE MATO G O SUL
MUNICÍPIO DE
SECRETARIA MUNICIP UCAÇÃO
Avenida 14 de Março, 656 – Centro – Ladário – MS – CEP: 79370-000
Endereço Eletrônico: educação@ladario.ms.gov
Telefone para contato: 67 3226 2034

QUINTA-FEIRA: 10/ 06/ 2021 – SEXTA-FEIRA: 11/06/2021 – QUINTA-FEIRA:17/06/2021- SEXTA – FEIRA: 18/06/2021 - QUINTA-FEIRA: 24/ 06/ 2021 – SEXTA-FEIRA: 25/06/2021 - QUINTA-FEIRA: 01/ 07/ 2021

MATEMÁTICA

CÓDIGO DAS HABILIDADES TRABALHADAS: MS.EF04MA03.s.03/ MS.EF04MA04.s.04 / MS.EF04MA06.s.06

CONTEÚDO: Números

ATIVIDADES

- **Observe atentamente o cartaz abaixo para responder as questões a seguir:**



1) De acordo com a campanha publicitária acima, escreva no retângulo do centro o número e o nome do mês que iniciou a vacinação; em seguida escreva no retângulo da esquerda o assunto principal do cartaz, agora escreva no retângulo da direita o número e o nome do mês que encerrou a vacinação:



2) A vacina estará disponível por dois meses (abril e maio). O ano tem doze meses. Quais são eles? Escreva os nomes nos tracinhos abaixo:

1._____	7._____
2._____	8._____
3._____	9._____
4._____	10._____
5._____	11._____
6._____	12._____

3) Conforme indica o cartaz, a campanha de vacinação terá início em 17 de abril e terminará em 26 de maio. Quantos dias durarão de vacinação?

a) ( ) 35 dias
b) ( ) 39 dias
c) ( ) 40 dias
d) ( ) 41 dias

REFERÊNCIAS: Retirado do site: http://amigasdaedu.blogspot.com/2010/11/atividades-com-generos-textuais-3-4-e-5.html

- **VAMOS ESTUDAR A TABUADA:**



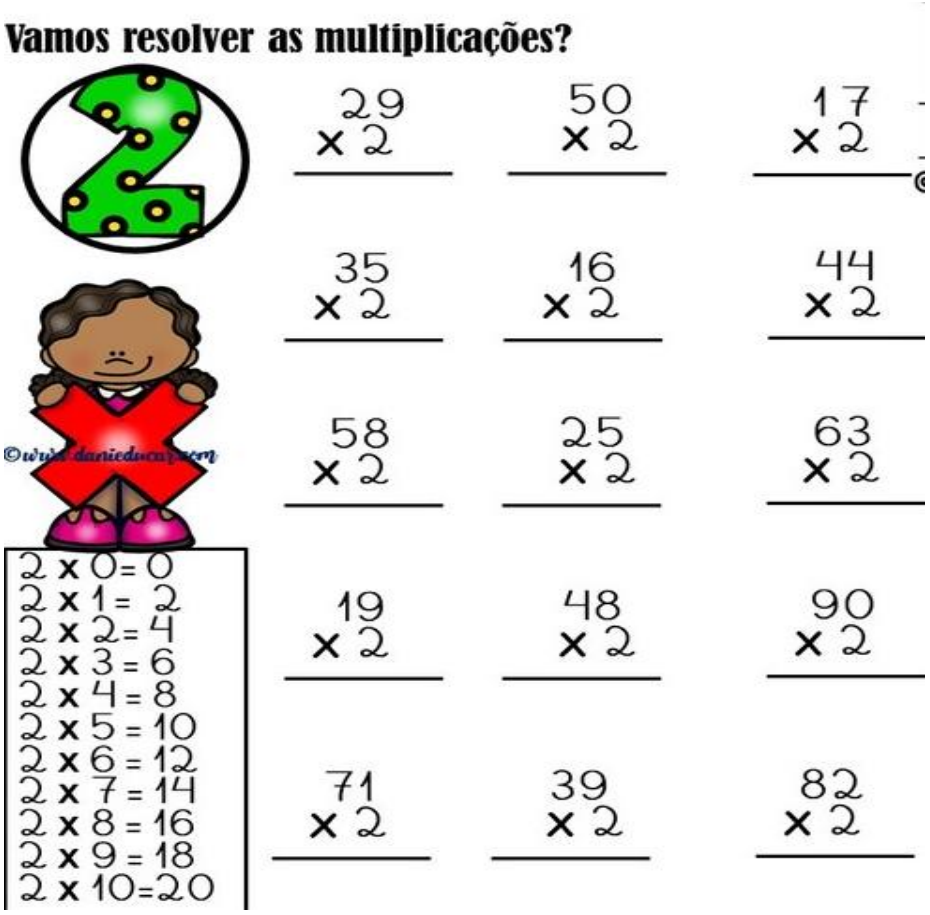

REFERÊNCIAS: Retirado do site:
https://danieducar.com.br/continhas-de-multiplicacao

TERÇA-FEIRA: 01/ 06/2021 – QUARTA-FEIRA: 02/06/2021 – TERÇA-FEIRA: 05/ 06/2021 -TERÇA -FEIRA:08/06/2021- QUARTA – FEIRA: 09/06/2021- TERÇA-FEIRA: 15/ 06/2021 – QUARTA-FEIRA: 16/06/2021- TERÇA-FEIRA: 22/ 06/2021 – QUARTA-FEIRA: 23/06/2021- TERÇA-FEIRA: 29/ 06/2021 – QUARTA-FEIRA: 30/06/2021

GEOGRAFIA

CÓDIGO DA HABILIDADE TRABALHADA: MS.EF04GE05.s.08 / MS.EF04GE05.s.08 / MS.EF04GE09.s.09

CONTEÚDO: O sujeito e seu lugar no mundo / Formas de representação e pensamento espacial

- **Leia o texto:**

Serviços Públicos

- Os serviços públicos são aqueles que o governo deve prestar ao povo.
- O transporte, a iluminação, o saneamento, a educação, a saúde, a segurança e as comunicações são alguns desses serviços.
- Os serviços públicos constituem um direito de todos.

- **Agora responda:**

· Marque os tipos de serviços públicos que existem no bairro onde você mora.

Serviços	👍	👎
Posto Policial		
Transporte Público		
Hospital público		
Escola Pública		
Coleta de lixo		
Água tratada		
Energia elétrica		
Arborização		
Pavimentação da ruas		
Iluminação pública		
Coleta seletiva de lixo		
Rede de esgoto		
Posto de saúde		



• Associe, de acordo com a legenda:

Transporte coletivo — Iluminação
Saneamento — Educação — Saúde
Segurança — Comunicação — Lazer
Limpeza e conservação das ruas

( ) Parque infantil, praças com *playground*.
( ) Luz para as ruas, para moradias, etc.
( ) Água e esgoto.
( ) Ônibus, metrô.
( ) Polícia civil e militar.
( ) Telefone, correios.
( ) Escola pública, creches, biblioteca.
( ) Coleta de lixo, limpeza de ruas e praças.
( ) Corpo de bombeiros.
( ) Vacinação da população.
( ) Organização do trânsito.

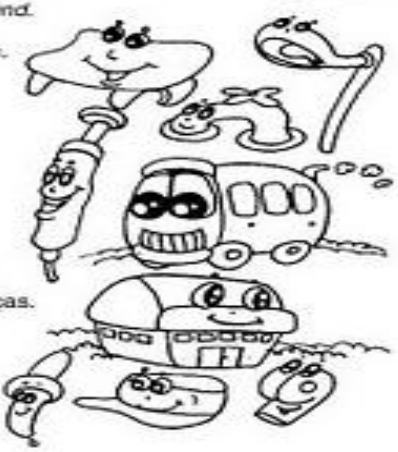

REFERÊNCIAS:

Retirada do site: https://br.pinterest.com/pin/648307308853077633/

Os pontos cardeais

- **Como orientar-se**

Você sabe como se orientar para chegar aos diferentes lugares de seu município?

Podemos nos orientar conhecendo o lado onde o Sol aparece ou se põe no horizonte.

O Sol sempre aparece do mesmo lado no horizonte pela manhã. Esse é o lado leste.

- **Orientando-se pelo Sol**

Você pode se orientar tomando o Sol como referencial.

Se abrir os braços com a mão direita apontando para o lado onde o Sol aparece, você terá a direção leste. A direção oeste estará do lado aposto. À sua frente, você terá a direção norte e às suas costas estará a direção sul.

Leste (L), oeste (O), norte (N) e sul (S) são chamados pontos cardeais.



A imagem ao lado é chamada de rosa-dos-ventos ela foi criada para facilitar a localização no espaço. Ela indica onde estão localizados o Norte, o Sul, o Leste e o Oeste.



© Ensinarhoje.com

Atividades

1. Quais são os pontos cardeais? Desenhe no caderno um esquema representando a direção desses pontos.

2. Observe o desenho e responda.

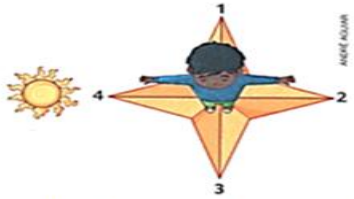

a) O número 4 indica a direção leste. Que direção os números 1, 2 e 3 indicam?

b) Qual número indica a direção onde o Sol aparece? E onde ele se põe?

3. Observe a planta. Ela mostra os bairros de um município imaginário. Partindo de onde está a Prefeitura, escreva qual direção devemos seguir para chegar aos seguintes bairros:

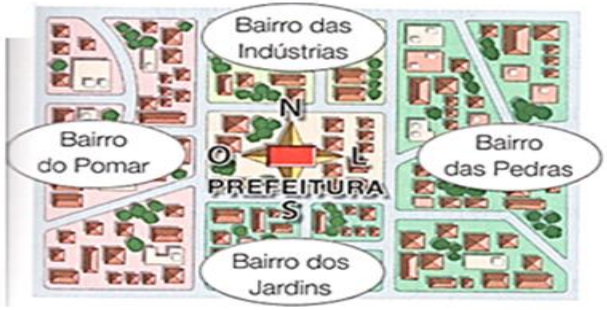

a) Bairro do Pomar.

b) Bairro das Indústrias.

c) Bairro dos Jardins.

d) Bairro das Pedras.

REFERÊNCIAS:

Retirada do site: https://br.pinterest.com/pin/648307308853077633/

SEGUNDA-FEIRA: 07/ 06 / 2021 – SEGUNDA-FEIRA: 14/ 06/2021- SEGUNDA-FEIRA: 21/ 06 / 2021 – SEGUNDA-FEIRA: 28/ 06/2021-

HISTÓRIA

CÓDIGO DA HABILIDADE TRABALHADA: MS.EF04HI10.s.10 / MS.EF04HI03.s.03

CONTEÚDO: As questões históricas relativas às migrações/ Circulação de pessoas, produtos e culturas.

- Leia o texto:

O Brasil indígena

Atualmente, os cientistas indicam que os primeiros seres humanos surgiram na África e se espalharam pela Europa e pela Ásia.

O que não se sabe ao certo é quando e como os seres humanos chegaram à América. Ainda há dúvidas se esses primeiros habitantes vieram da Ásia, pelo estreito de Bering, ou das ilhas do oceano Pacífico, em embarcações. Acredita-se que tenha sido por volta de 14 mil a 18 mil anos atrás.

Esses grupos humanos se deslocaram em sucessivas migrações e em diferentes épocas, em busca de alimentos e boas terras. Ao se estabelecerem aqui, dividiram-se em diversos povos e culturas. Os indígenas que viviam no território que hoje compreende o Brasil antes da chegada dos portugueses eram descendentes desses povos.



"Luzia", reconstituição feita por cientistas com base no crânio de esqueleto encontrado em um sítio arqueológico em Pedro Leopoldo, no estado de Minas Gerais. "Luzia" é o mais antigo esqueleto humano conhecido na América e teria vivido há cerca de 12 mil anos.

1) Agora responda:

a) Atualmente onde os cientistas indicam que os primeiros seres humanos surgiram?

_____
_____
_____

b) Como os primeiros grupos humanos teriam conseguido chegar ao continente americano?

_____
_____
_____

2) Complete as frases de acordo com o texto:

a) Esses grupos humanos se deslocaram em sucessivas _____e em diferentes _____, em busca de _____ e boas _____.

REFERÊNCIAS:

Retirada do site: https://acessaber.com.br/atividades/atividade-de-historia-os-povos-indigenas-4o-ano/

DATA COMEMORATIVA

- Leia o texto:



1) Agora responda:

a) Segundo alguns historiadores onde a festa junina teve origem?

_____
_____
_____

b) Foi trazida para o Brasil pelos:
( ) Portugueses
( ) Africanos
( ) Indígenas

c) Qual é a sua comida preferida na Festa Junina?

_____
_____

d) Qual o nome da dança típica da Festa Junina trazida pelos franceses?

_____
_____
_____

e) Já os fogos de artifício que tanto embelezam a festa foram trazidos pelos?

_____

REFERÊNCIAS:

Retirada do site: http://1.bp.blogspot.com/-urytmzHKxHs/VYQohf-4E5I/AAAAAAAABqg/3LOHMqxtaDA/s1600/atividade-texto-interpretacao-4-ano-origem-festas-juninas.png

4ºA/B 01 / 06/2021 A 01/07/21.

CIÊNCIAS DA NATUREZA

CÓDIGO DA HABILIDADE TRABALHADA: EF02CI04 Descrever características de plantas e animais (tamanho, forma, cor, fase da vida, local onde se desenvolvem etc.) que fazem parte de seu cotidiano e relacioná-las ao ambiente em que eles vivem.

CONTEÚDO: SERES VIVOS

1) **PINTE OS SERES VIVOS E SERES NÃO VIVOS !**



REFERÊNCIAS: https://b.pinterestr.com/pin/747245763146116220/

ESTADO DE MATO GROSSO DO SUL
MUNICÍPIO DE LADÁRIO
SECRETARIA MUNICIPAL DE EDUCAÇÃO
Avenida 14 de Março, 656 – Centro – Ladário – MS – CEP: 79370-000
Endereço Eletrônico: educação@ladario.ms.gov
Telefone para contato: 67 3226 2034

4ºA/B 01 / 06/2021 A 01/07/21.

CIÊNCIAS DA NATUREZA

CÓDIGO DA HABILIDADE TRABALHADA: EF02CI04 Descrever características de plantas e animais (tamanho, forma, cor, fase da vida, local onde se desenvolvem etc.) que fazem parte de seu cotidiano e relacioná-las ao ambiente em que eles vivem.

LIGUE AS PARTES AO LUGAR ONDE ELA SE LOCALIZA NA PLANTA.

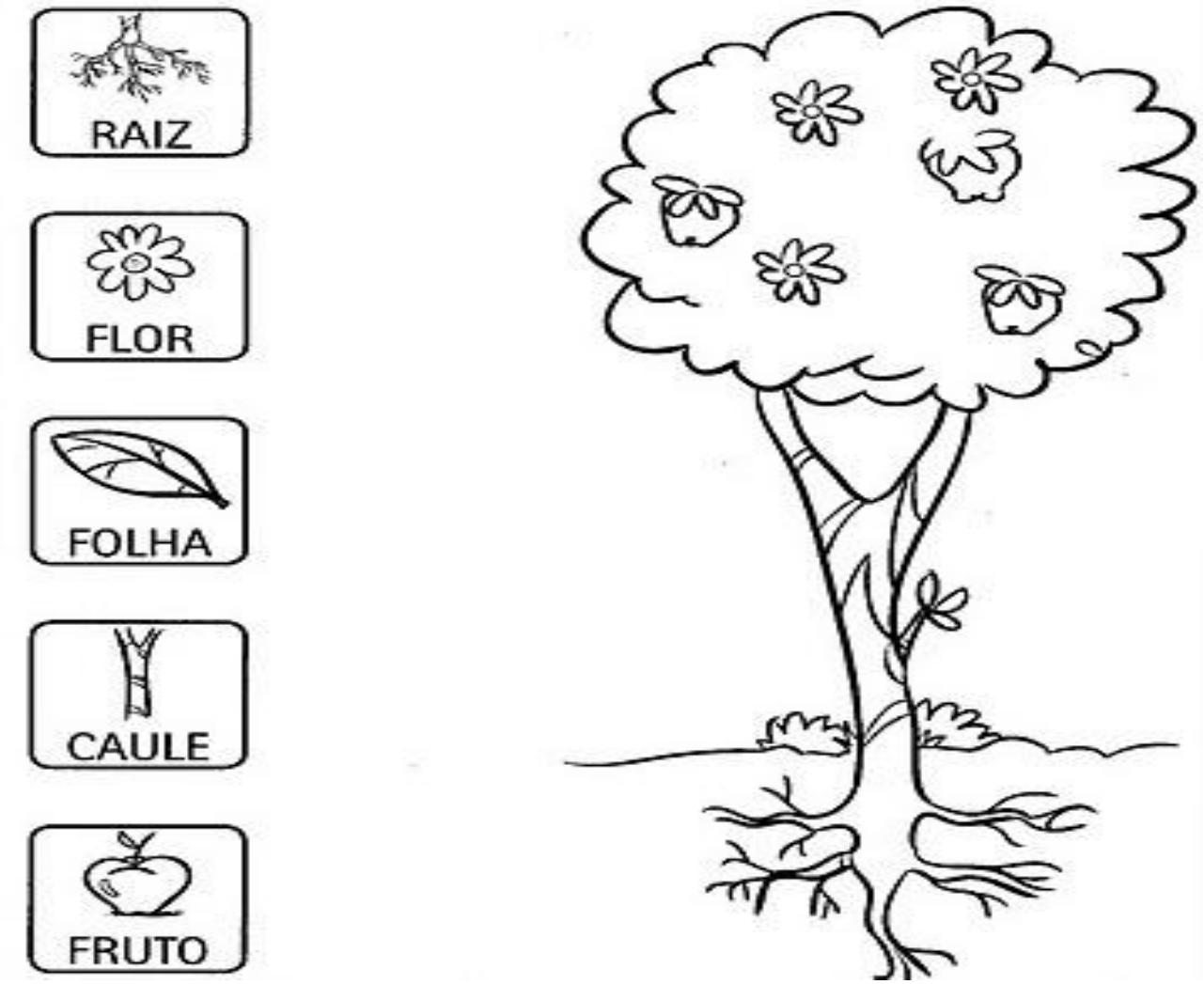

REFERÊNCIAS:ATIVIDADES SOBRE AS PARTES DAS PLANTAS (atividadespedagogicas.net)

ESTADO DE MATO GROSSO DO SUL
MUNICÍPIO DE LADÁRIO
SECRETARIA MUNICIPAL DE EDUCAÇÃO
Avenida 14 de Março, 656 – Centro – Ladário – MS – CEP: 79370-000
Endereço Eletrônico: educação@ladario.ms.gov
Telefone para contato: 67 3226 2034

4º A / B 01/06/2021 a 01/07/2021.

EDUCAÇÃO CIDADANIA E DIREITOS HUMANOS

CÓDIGO DA HABILIDADE TRABALHADA: (EF35LP01.s.01) Ler e compreender, silenciosamente e, em seguida, em voz alta, com autonomia e fluência, textos curtos com nível de textualidade adequado **.** Habilidade adaptada a disciplina.

CONTEÚDO: Datas comemorativas.

MEUS AVÔS

TIVE DOIS GRANDES AVÔS:
JOSUÉ, MUITO FALANTE;
EULER, SEMPRE ELEGANTE.

VOVÔ JOSUÉ ERA MORENO
ALEGRE E FORTE.
ESTAVA SEMPRE CONTENTE.
VOVÔ EULER ERA BEM ALTO
LOURO, AMIGO E INTELIGENTE!

OS DOIS ME ENSINARAM A AMAR,
A SORRIR, A BRINCAR,
A TER MUITOS AMIGOS NA VIDA
E A NUNCA DEIXAR DE SONHAR.

ELES SÓ NÃO ENSINARAM
O QUE É TER SAUDADE!
COISA QUE SE SENTE
NO CORAÇÃO DA GENTE!

Regina Villaça





1 CIRCULE, NO POEMA, AS PALAVRAS QUE RIMAM.

2 AGORA, PROCURE NO POEMA AS PALAVRAS QUE RIMAM COM:

FALANTE	
CONTENTE	
BRINCAR	
GENTE	

3

REFERÊNCIA: pinterest.com/lusantana12/atividades-para-educação-infantil

ESTADO DE MATO GROSSO DO SUL
MUNICÍPIO DE LADÁRIO
SECRETARIA MUNICIPAL DE EDUCAÇÃO
Avenida 14 de Março, 656 – Centro – Ladário – MS – CEP: 79370-000
Endereço Eletrônico: educação@ladario.ms.gov
Telefone para contato: 67 3226 2034

4º A / B 01/06/2021 a 01/07/2021.

EDUCAÇÃO CIDADANIA E DIREITOS HUMANOS

CÓDIGO DA HABILIDADE TRABALHADA: (EF35LP01.s.01) Ler e compreender, silenciosamente e, em seguida, em voz alta, com autonomia e fluência, textos curtos com nível de textualidade adequado **.** Habilidade adaptada a disciplina.

CONTEÚDO: Datas comemorativas.

Chico Bento escreveu várias coisas que aparecem na festa junina. Leia as palavras e escreva cada uma no lugar adequado:

BOCA DO PALHAÇO	QUENTÃO	MILHO COZIDO
PIPOCA	PÉ-DE-MOLEQUE	QUADRILHA
CUSCUZ	COCADA	BOLA NA LATA
CANJICA	PESCARIA	REFRIGERANTE

COMIDA	BEBIDA	BRINCADEIRA / DANÇA



Referências : Pin em atividades José (pinterest.com)

SECRETARIA MUNICIPAL DE EDUCAÇÃO
Avenida 14 de Março, 656 – Centro – Ladário – MS – CEP: 79370-000
Endereço Eletrônico: educação@ladario.ms.gov
Telefone para contato: 67 3226 2034

ESTADO DE MATO GROSSO DO SUL
MUNICÍPIO DE LADÁRIO
SECRETARIA MUNICIPAL DE EDUCAÇÃO
Avenida 14 de Março, 656 – Centro – Ladário – MS – CEP: 79370-000
Endereço Eletrônico: educação@ladario.ms.gov
Telefone para contato: 67 3226 2034

4º ANO A TERÇA FEIRA -01/06/2021-05/06/2021-08/06/2021-15/06/2021- SEXTA FEIRA – 04/06/2021-11/06/2021-18/06/2021.

4º ANO B SEGUNDA FEIRA -07/06/2021-14/06/2021- À SEXTA FEIRA – 04/06/2021-11/06/2021-18/06/2021.

ARTE

CÓDIGO DA HABILIDADE TRABALHADA: MS.EF15AR02.s.02. - MS.EF15AR03.s.03

CONTEÚDO: CORES COMPLEMENTARES.FORMAS ESTILIZADAS.

ATIVIDADE

PINTE A OBRA DA ARTISTA TARSILA DO AMARAL (O PESCADOR). UTILIZE CORES DE IMPACTO COMPLEMENTARES PARA REALIZAR A SUA ATIVIDADE.(CORES FORTES).



REFERÊNCIAS: https://i.pinimg.com/236x/83/f8/ea/83f8ea013c9240e3b3a9a3a71f7b06cf--jpg.jpg

SECRETARIA MUNICIPAL DE EDUCAÇÃO
Avenida 14 de Março, 656 – Centro – Ladário – MS – CEP: 79370-000
Endereço Eletrônico: educação@ladario.ms.gov
Telefone para contato: 67 3226 2034

ESTADO DE MATO GROSSO DO SUL
MUNICÍPIO DE LADÁRIO
SECRETARIA MUNICIPAL DE EDUCAÇÃO
Avenida 14 de Março, 656 – Centro – Ladário – MS – CEP: 79370-000
Endereço Eletrônico: educação@ladario.ms.gov
Telefone para contato: 67 3226 2034

4º ANO A TERÇA FEIRA -01/06/2021-05/06/2021-08/06/2021-15/06/2021- SEXTA FEIRA – 04/06/2021-11/06/2021-18/06/2021.

4º ANO B SEGUNDA FEIRA -07/06/2021-14/06/2021- À SEXTA FEIRA – 04/06/2021-11/06/2021-18/06/2021.

ARTE

CÓDIGO DA HABILIDADE TRABALHADA: MS.EF15AR02.s.02. - MS.EF15AR03.s.03.

CONTEÚDO: TEMA:FESTA JUNINA. CORES COMPLEMENTARES E FORMAS ESTILIZADAS

ATIVIDADE

OBSERVE A IMAGEM DOS BONECOS. PINTE O CASAL DE CAIPIRA,RECORTE E MONTE EM UMA FOLHA DE SULFITE OU CARTOLINA PARA DEIXAR O SEU TRABALHO BEM BONITO.



REFERÊNCIAS: https://2.bp.blogspot.com/-hSVjR20_Wks/UaAXTwu4YgI/AAAAAAAAAu7I/en2WaBUkz7E/s1600/AtividadesFestaJunina+(98).jpg

SECRETARIA MUNICIPAL DE EDUCAÇÃO
Avenida 14 de Março, 656 – Centro – Ladário – MS – CEP: 79370-000
Endereço Eletrônico: educação@ladario.ms.gov
Telefone para contato: 67 3226 2034

ESTADO DE MATO GROSSO DO SUL
MUNICÍPIO DE LADÁRIO
SECRETARIA MUNICIPAL DE EDUCAÇÃO
Avenida 14 de Março, 656 – Centro – Ladário – MS – CEP: 79370-000
Endereço Eletrônico: educação@ladario.ms.gov
Telefone para contato: 67 3226 2034

4º A – SEGUNDA-FEIRA – 07/06/2021 – 14/06/2021- 21/06/2021- 28/06/2021 - TERÇA-FEIRA 01/06/2021 – 08/06/2021- 15/06/2021- 22/06/2021- 29/08/2021

4º B – TERÇA-FEIRA- 01/06/2021 – 08/06/2021- 15/06/2021- 22/06/2021- 29/06/2021- QUARTA-FEIRA - 02/06/2021 – 09/06/2021- 16/06/2021- 23/06/2021- 30/06/2021- 01/07/2021-

Educação Física

CÓDIGO DA HABILIDADE TRABALHADA: MS.EF35EF02.s.01, MS.EF35EF00.a.02

CONTEÚDO: Brincadeiras e jogos populares do Brasil e do mundo Brincadeiras e jogos de matriz indígena e africana Jogos de mesa e tabuleiro.

ATIVIDADE
Dama

Descrição
O jogo de Damas tem dois participantes, que usam um tabuleiro para jogar.
Jogadores - 2.
Peças - 24 peças, 12 brancas e 12 pretas.
Tabuleiro - tabuleiro de 64 casas, claras e escuras.
Distribuição - 12 peças da mesma cor para cada jogador, posicionadas nas casas escuras, ocupando as três linhas mais próximas de cada jogador.
Objetivo - Capturar todas as peças do oponente ou deixá-lo impossibilitado de mover.
Definições
Dama - a peça coroada após parar na última linha do tabuleiro. A dama fica com uma peça da mesma cor em cima para representá-la.
Grande diagonal - a maior linha formada diagonalmente pelas casas escuras.
Lance - o deslocamento de uma peça para outra casa.
Captura - um lance onde uma peça passa por cima de uma peça adversária que está entre a sua casa e a sua casa de destino.
Tomada em cadeia - um lance onde uma peça captura duas ou mais peças sucessivamente.

O Jogo
O tabuleiro deve ser posicionado de modo que a grande diagonal comece do lado esquerdo de cada jogador. Assim, a primeira casa à esquerda de cada jogador será preta. O jogador que estiver jogando com as peças brancas começa o jogo, podendo dar o primeiro lance. A seguir, os jogadores alternam jogadas até o fim do jogo. As peças comuns só podem se movimentar para frente, para uma casa preta livre na próxima linha, diagonal à sua casa atual. As damas podem se movimentar em diagonal para frente e para trás para qualquer casa livre, desde que o caminho esteja livre. O jogo termina quando todas as peças de um jogador forem capturadas ou quando este não puder mais fazer nenhum lance válido.
OBS. Tire uma foto do aluno jogando dama e envie no grupo da sala.

Fonte:
https://www.megajogos.com.br/damas-online/regras

ATIVIDADE

1- Com quantas peças cada jogador começa o jogo. _____
2- Qual o objetivo do jogo de dama? _____
3- Qual peça pode movimentar em diagonal, para frente e para trás? _____
4- Existe o sopro no jogo da dama? _____.
5- A dama é um jogo de tabuleiro, você conhece outro jogo de tabuleiro? Qual?
_____

ESTADO DE MATO GROSSO DO SUL
MUNICÍPIO DE LADÁRIO
SECRETARIA MUNICIPAL DE EDUCAÇÃO
Avenida 14 de Março, 656 – Centro – Ladário – MS – CEP: 79370-000
Endereço Eletrônico: educação@ladario.ms.gov
Telefone para contato: 67 3226 2034

4º A – SEGUNDA-FEIRA – 07/06/2021 – 14/06/2021- 21/06/2021- 28/06/2021 - TERÇA-FEIRA 01/06/2021 – 08/06/2021- 15/06/2021- 22/06/2021- 29/08/2021

4º B – TERÇA-FEIRA- 01/06/2021 – 08/06/2021- 15/06/2021- 22/06/2021- 29/06/2021- QUARTA-FEIRA - 02/06/2021 – 09/06/2021- 16/06/2021- 23/06/2021- 30/06/2021- 01/07/2021

Educação Física

CÓDIGO DA HABILIDADE TRABALHADA: MS.EF35EF05.s.05

CONTEÚDO: Esporte

ATIVIDADE



Fonte:
https://www.liveworksheets.com/xa1303836xb

SECRETARIA MUNICIPAL DE EDUCAÇÃO
Avenida 14 de Março, 656 – Centro – Ladário – MS – CEP: 79370-000
Endereço Eletrônico: educação@ladario.ms.gov
Telefone para contato: 67 3226 2034