ESTADO DE MATO GROSSO DO SUL
MUNICÍPIO DE LADÁRIO
SECRETARIA MUNICIPAL DE EDUCAÇÃO
Avenida 14 de março, 656 – Centro - Ladário – MS CEP :79370-000
Endereço Eletrônico: educação@ladario.ms.gov
Telefone para contato: 6732262035

ESCOLA MUNICIPAL EDUARDO MALHADO

ATIVIDADES PEDAGÓGICAS COMPLEMENTARES

CADERNO 11

PROFESSORA: ANA PAULA ALVARES DE ALMEIDA MIRANDA

ALUNO (A): _____

TURMA: 1º ANO “A” / MATUTINO

COMPONENTE CURRICULAR: REGENTE

PERIODO: 16/08/2021 A 31/08/2021.

RETORNO DAS ATIVIDADES PARA UNIDADE ESCOLAR: 16/09/2021.

LADÁRIO, 01 DE SETEMBRO DE 2021.

ESCOLA EDUARDO MALHADO
Endereço: Rua Almirante Barroso 744
Endereço Eletrônico: escolamunicipaleduardomalhado@hotmail.com
Telefone para contato: 6732261435

ESTADO DE MATO GROSSO DO SUL
MUNICÍPIO DE LADÁRIO
SECRETARIA MUNICIPAL DE EDUCAÇÃO
Avenida 14 de março, 656 – Centro - Ladário – MS CEP :79370-000
Endereço Eletrônico: educação@ladario.ms.gov
Telefone para contato: 6732262035

QUERIDOS PAIS E/OU RESPONSÁVEIS,

Com a nova realidade que o mundo enfrenta (o novo coronavírus), a Rede Municipal de Educação do Município de Ladário precisou suspender momentaneamente as aulas presenciais. No entanto, preocupados com a aprendizagem dos alunos durante este período de distanciamento do ambiente escolar, lança o Caderno de Atividades Pedagógicas Complementares para que nossos alunos não se afastem dos estudos neste momento em que o distanciamento social se fez de extrema necessidade.

Este caderno, não apenas traz atividades aos alunos, como também foca num aspecto muito importante, o de conscientizar alunos e toda comunidade escolar a respeito do COVID-19 (coronavírus). Segundo dados atualizados, metade dos alunos do mundo, encontram-se fora das escolas, totalizando mais de 1 bilhão de estudantes em 115 países, desde a Educação Infantil até o Ensino Superior, por causa da proliferação da COVID-19, doença causada por esse agente patogênico.

Por isso, contamos com a participação dos senhores, no sentido de orientar as crianças na utilização deste caderno, criando em casa, uma rotina de estudo tranqüila, para que as crianças possam realizar as atividades propostas pelos professores com calma e sem estresse.

Desejamos a todos um bom período de estudo.

ESCOLA EDUARDO MALHADO
Endereço: Rua Almirante Barroso 744
Endereço Eletrônico: escolamunicipaleduardomalhado@hotmail.com
Telefone para contato: 6732261435

ESTADO DE MATO GROSSO DO SUL
MUNICÍPIO DE LADÁRIO
SECRETARIA MUNICIPAL DE EDUCAÇÃO
Avenida 14 de março, 656 – Centro - Ladário – MS CEP :79370-000
Endereço Eletrônico: educação@ladario.ms.gov
Telefone para contato: 6732262035

SEGUNDA-FEIRA / TERÇA-FEIRA / QUINTA-FEIRA / SEXTA-FEIRA

LÍNGUA PORTUGUESA

CÓDIGO DA HABILIDADE TRABALHADA: (EF15LP11) (EF15LP03) (EF15LP19) (EF01LP04) (EF01LP11) (EF01LP06) (EF01LP08)

CONTEÚDO: CONSOANTE “J”

A LETRA DE HOJE É:

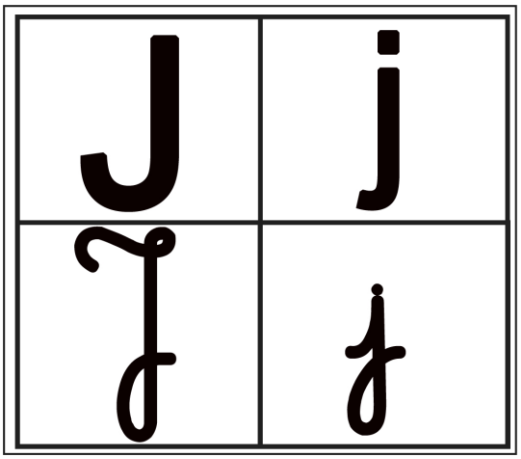



JACARÉ

ACOMPANHE A LEITURA DA PARLENDA.

E DEPOIS TENTE RECITÁ-LA.

JACARÉ FOI AO MERCADO
NÃO SABIA O QUE COMPRAR
COMPROU UMA CARDEIRA
PARA COMADRE SE SENTAR.





A COMADRE SE SENTOU
A CADEIRA ESBORRACHOU
JACARÉ CHOROU, CHOROU
O DINHEIRO QUE GASTOU.

REFERÊNCIA: **http://varaldeatividadescriativas.blogspot.com/2016/10/interpretacao-jacare-foi-ao-mercado.html**

ESCOLA EDUARDO MALHADO
Endereço: Rua Almirante Barroso 744
Endereço Eletrônico: escolamunicipaleduardomalhado@hotmail.com
Telefone para contato: 6732261435

AGORA RESPONDA PINTANDO A RESPOSTA CORRETA EM CADA CASO:

QUEM COMPROU A CADEIRA?



CORUJA



CACHORRO



JACARÉ

EM QUE LUGAR O JACARÉ COMPROU A CADEIRA?



MERCADO



SORVETERIA



FEIRA

AJUDE O JACARÉ A ENCONTRAR AS LETRAS DO NOME DELE QUE CAIRAM NA ÁGUA. PINTE- AS COM LÁPIS DE COR VERDE.





REFERÊNCIA: http://varaldeatividadescriativas.blogspot.com/2016/10/interpretacao-jacare-foi-ao-mercado.html

CIRCULE NO TEXTO A PALAVRA **JACARÉ**

JACARÉ NA LAGOA

JACARÉ PESCANDO NA LAGOA } 2X

VIU UM PEIXINHO

ABRIU A BOCA.

NHOC, NHOC, NHOC!



Cantigas Infantis, Ed. Ciranda Cultural, Pág. 99

VEJA AS PALAVRAS QUE JOÃO E PEDRO PENSARAM.

PINTE AS **QUATRO FORMAS** DA LETRA "**J**" QUE APARECEM NAS PALAVRAS ABAIXO.



FAÇA A LETRA "J" COM ATENÇÃO.

J							
J							

REFERÊNCIA: https://www.profgarrido.com/site-2012/diario/agenda/janete/CirandaSilabas-V3.pdf

A LETRA “J” TEM UMA FAMÍLIA.

LEIA A FAMÍLIA DA LETRA “J”.

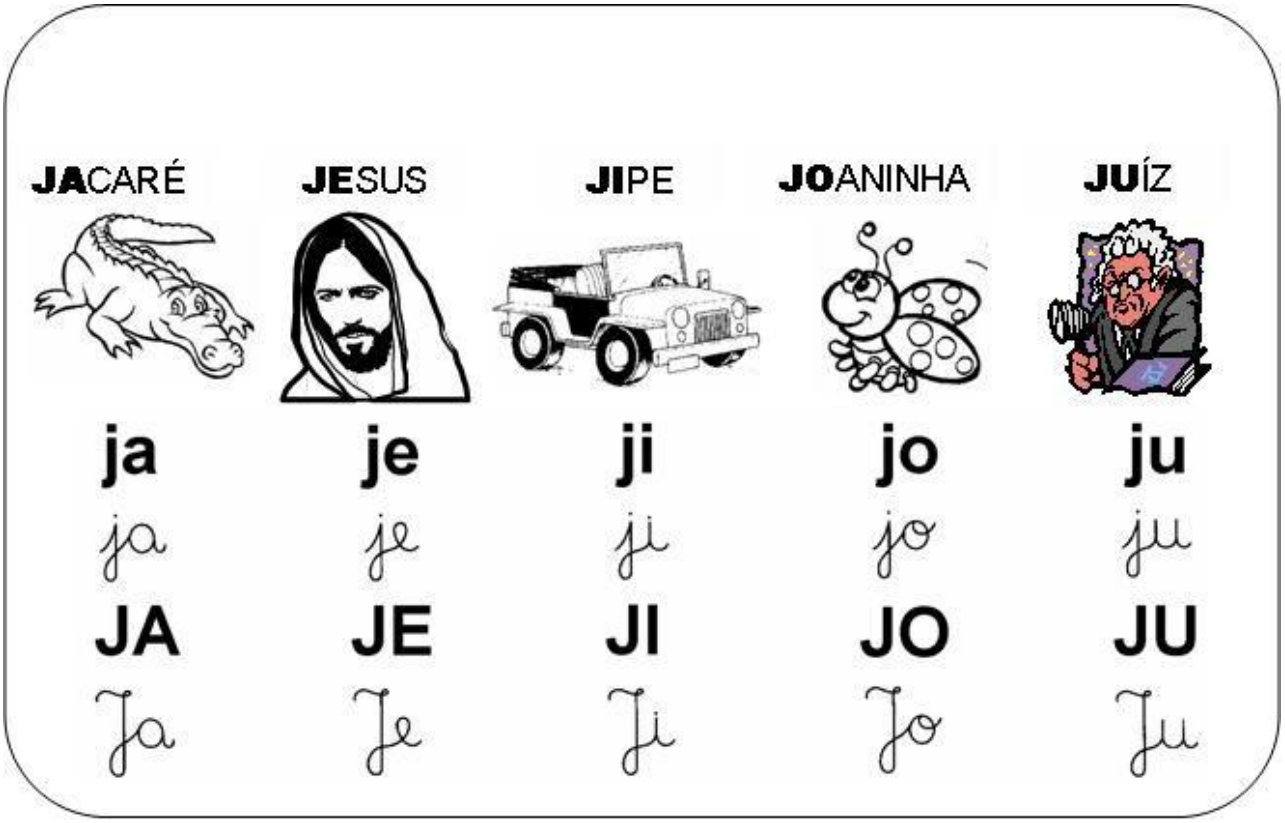

JUNTE A CONSOANTE COM AS VOGAIS E FORME SÍLABAS. DEPOIS LEIA AS SÍLABAS FORMADAS.

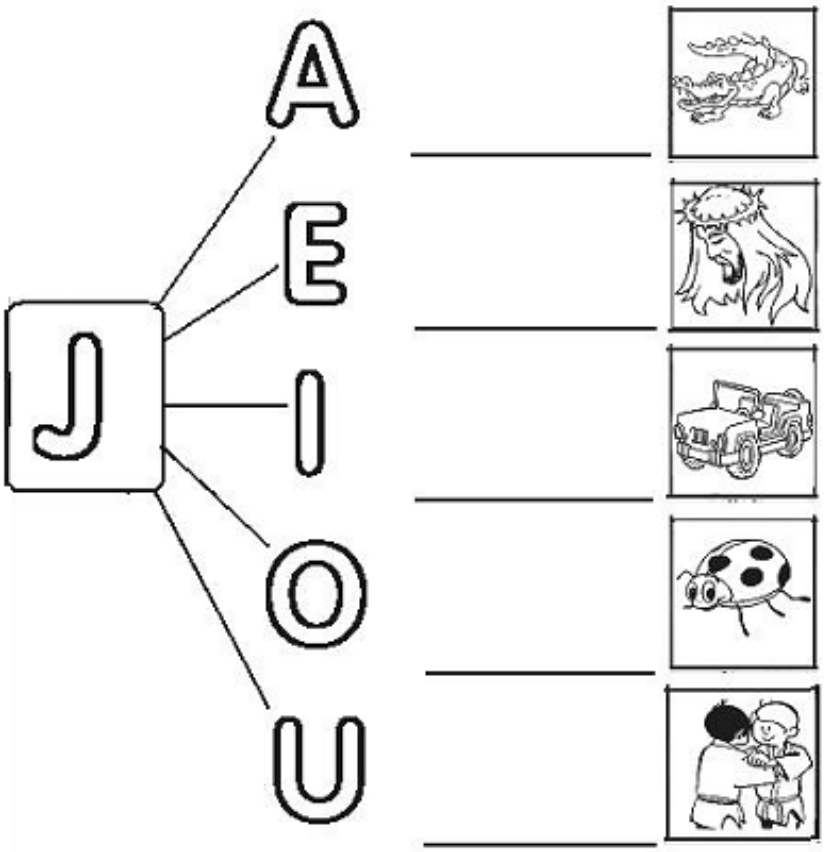

REFERÊNCIA: http://noticiasdobrunopontocom.blogspot.com/2017/09/atividades-silabas-silabario-ilustrado.html

ESCREVA NO NOME DE CADA DESENHO A SÍLABA INICIAL.

JA JE JI JO JU



□ VALI



□ MENTO



□ GUE



□ JUBA



□ PE



□ ÍZ



□ ANINHA



□ NELA



□ BÓIA

REFERÊNCIA: https://www.aartedeensinareaprender.com/2016/06/atividade-pronta-familia-silabica-do-j.html?m=1

EM CADA CASO PINTE AS FIGURAS QUE COMEÇAM COM A SÍLABA EM DESTAQUE:



REFERÊNCIA: http://notebookdaprof.blogspot.com/2015/07/atividades-silabicas-j.html?m=1

LEIA AS SÍLABAS E TROQUE OS NUMERAIS PELAS SÍLABAS CORRESPONDENTES E FORME AS PALAVRAS.

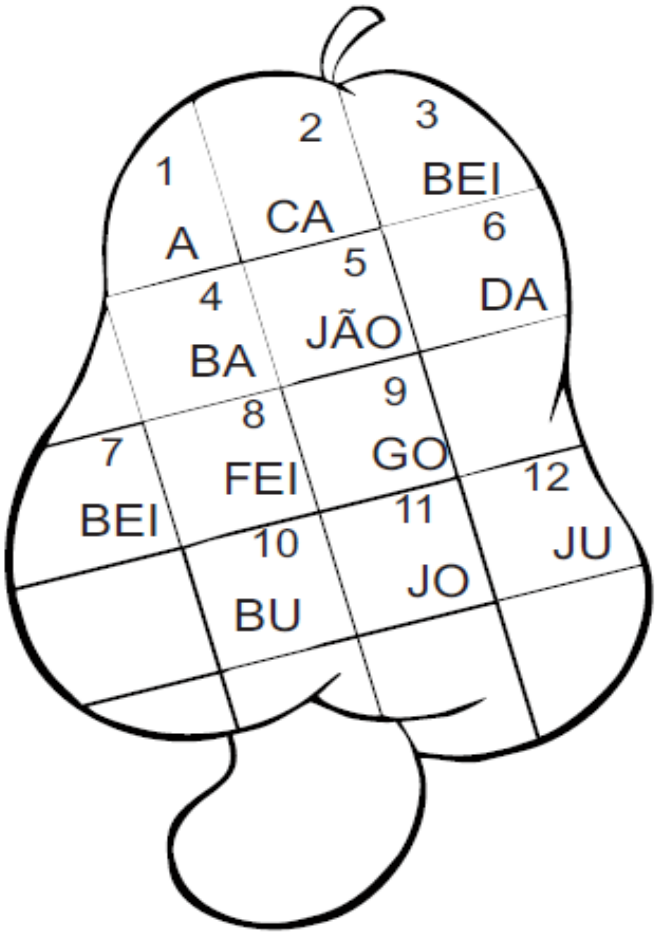

12-12-4	7-11
10-5	8-5
8-11-1-6	1-12-6
11-9	3-12
12-4	12-2
2-12	2-12-1-6

ENCONTRE AS SÍLABAS QUE FORMAM O NOME DOS DESENHOS E CIRCULE-AS.

DEPOIS ESCREVA O NOME DE CADA DESENHO.



O JA CA JU DE

_____



FA DO BU JA TI CO

_____

BA BU JA BI TI CA



_____

RÉ DA CA FA JA BA



_____



BÃO JÃO FEI SÃO DÃO

_____



JU CA FA BO JA DO

_____

REFERÊNCIA: https://www.profgarrido.com/site-2012/diario/agenda/janete/CirandaSilabas-V3.pdf

NUMERE AS PALAVRAS DE ACORDO COM OS DESENHOS.

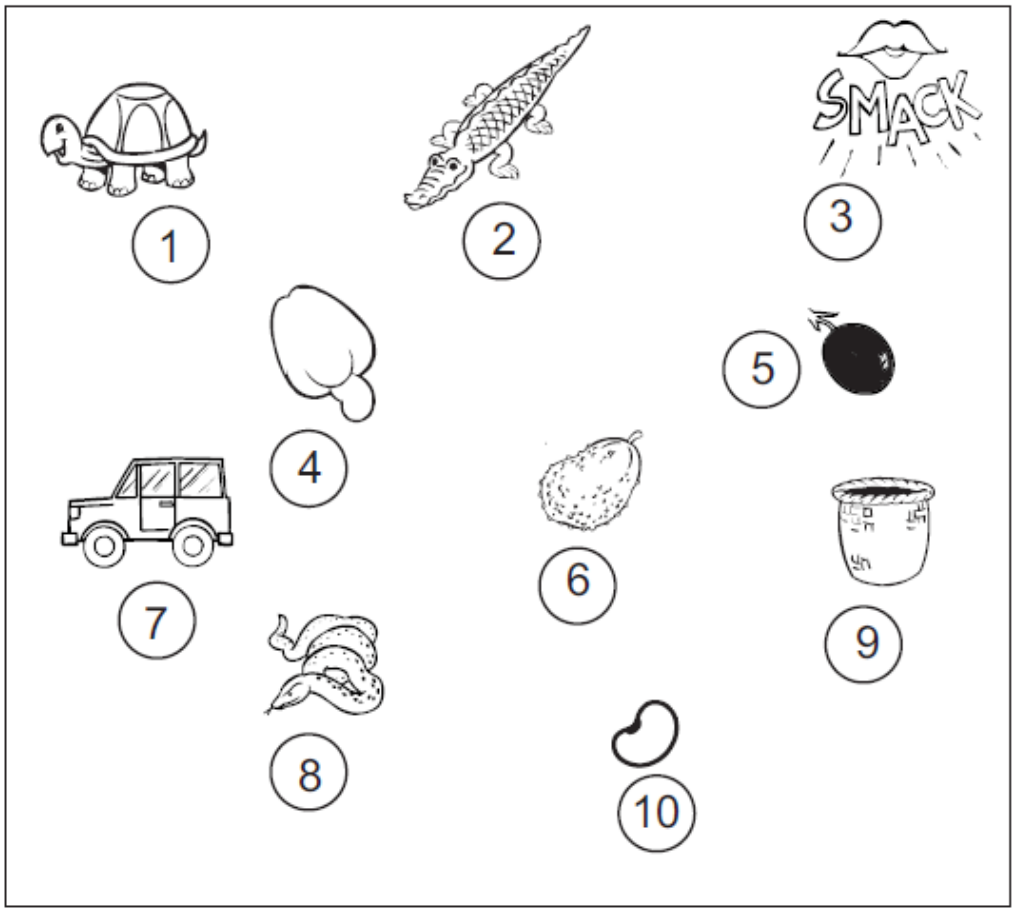

( ) JABUTI
( ) JACÁ
( ) JIPE
( ) BEIJO
( ) JACA
( ) CAJU
( ) JACARÉ
( ) JIBÓIA
( ) FEIJÃO
( ) JAMELÃO

COMPLETE AS PALAVRAS COM AS SÍLABAS DA LETRA "**G**", DEPOIS AS SEPARE EM SÍLABAS.



_____CA



FEI_____



_____BA



CA_____



JU_____BA



_____PE



_____CA



_____CARÉ

REFERÊNCIA: https://www.profgarrido.com/site-2012/diario/agenda/janete/CirandaSilabas-V3.pdf

PARA LER

LEIA A FICHA E DEPOIS GRAVE UM VÍDEO E ENVIE PARA SUA PROFESSORA AVALIAR A SUA LEITURA.



jacaré

jacaré

__ Jacaré é perigoso!
Já vieram me dizer.
É mentira, minha gente.
Jacaré só quer viver!
Há, há, há! Hé, hé, hé!
Ora viva o jacaré!

Música: **A barata diz que tem.**

ja	**je**	**ji**	**jo**	**ju**	**j**
ja	*je*	*ji*	*jo*	*ju*	*j*
Ja	**Je**	**Ji**	**Jo**	**Ju**	**J**
Ja	*Je*	*Ji*	*Jo*	*Ju*	*J*

jaca	jeca	jibóia	jóia	caju
jacá	cajá	jia	jogo	feijoada
jabá	juba	beijo	feijão	cajuada



O jacaré, a jibóia e o bode

O jacaré bebe café.
A jibóia bebe cajuada.
E o bode?
O bode joga dado e bebe água de coco.





REFERÊNCIA: www.educacaoetransformacaooficial.blogspot.com.br

ESTADO DE MATO GROSSO DO SUL
MUNICÍPIO DE LADÁRIO
SECRETARIA MUNICIPAL DE EDUCAÇÃO
Avenida 14 de março, 656 – Centro - Ladário – MS CEP :79370-000
Endereço Eletrônico: educação@ladario.ms.gov
Telefone para contato: 6732262035

SEGUNDA-FEIRA / TERÇA-FEIRA / QUARTA-FEIRA/ QUINTA-FEIRA

MATEMÁTICA

CÓDIGO DA HABILIDADE TRABALHADA: (MS.EF01MA01.s.01) (MS.EF01MA04.s.04) (MS.EF01MA05.s.05)

CONTEÚDO:



Para indicar ordem, posição ou lugar, usamos os numerais ordinais.
Conheça os numerais ordinais até 10º.

1º → primeiro	6º → sexto
2º → segundo	7º → sétimo
3º → terceiro	8º → oitavo
4º → quarto	9º → nono
5º → quinto	10º → décimo





REFERÊNCIA: **https://educacaoetransformacaooficial.blogspot.com/2018/07/excelentes-atividades-para-auxiliar-no.html**

ESCOLA EDUARDO MALHADO
Endereço: Rua Almirante Barroso 744
Endereço Eletrônico: escolamunicipaleduardomalhado@hotmail.com
Telefone para contato: 6732261435

1) Veja a posição das formiguinhas e continue a numerá-las segundo a ordem que ocupam.



2) Desenhe o que se pede nas formiguinhas:

a) Uma folha na 6ª formiguinha;
b) Um chapéu na cabeça da 4ª formiguinha;
c) Um laço na cabeça da 9ª formiguinha.

3) Observe as cenas e numere-as com os numerais ordinais, de acordo com a sequência dos acontecimentos.



4) Suba a escada escrevendo os numerais ordinais até o 9º degrau e depois faça o que se pede:

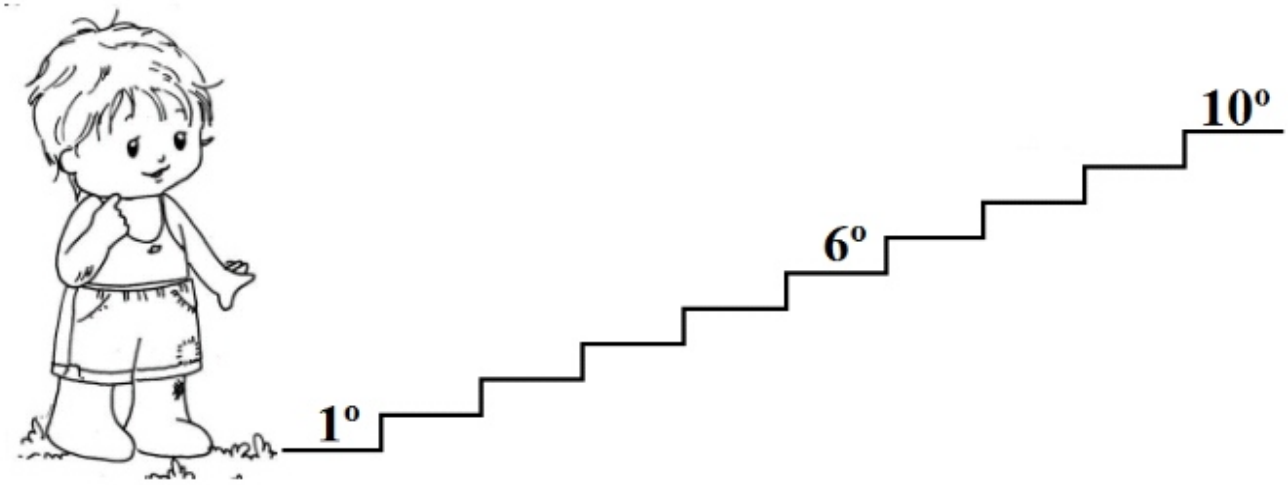

a) Desenhe uma joaninha embaixo do 7º degrau.
b) Circule o numeral ordinal que representa o degrau mais alto.

REFERÊNCIA: https://educacaoetransformacaooficial.blogspot.com/2018/07/excelentes-atividades-para-auxiliar-no.html

5) Numere os vagões do trenzinho com os números ordinais.



6) Agora, pinte os vagões de acordo com a legenda.

a) O 1º vagão de vermelho;
b) O 3º vagão de azul;
c) O 5º vagão de verde;
d) O 7º vagão de amarelo;
e) O 9º vagão de roxo;
f) Os outros vagões de laranja;
g) Quais são os vagões que você pintou de laranja.

7) Identifique com o numeral ordinal, a posição em que a figura se encontra na sequência abaixo. Observe o modelo.



a) O sino é o (6º).

b) O ( ) é o foguete.

c) O ( ) é o boné.

d) O navio é o ( ).

e) O ( ) é o coelhinho.

f) O ( ) é o vaso.

REFERÊNCIA: https://educacaoetransformacaooficial.blogspot.com/2018/07/excelentes-atividades-para-auxiliar-no.html

ESTADO DE MATO GROSSO DO SUL
MUNICÍPIO DE LADÁRIO
SECRETARIA MUNICIPAL DE EDUCAÇÃO
Avenida 14 de março, 656 – Centro - Ladário – MS CEP :79370-000
Endereço Eletrônico: educação@ladario.ms.gov
Telefone para contato: 6732262035

SEGUNDA-FEIRA / TERÇA-FEIRA / QUINTA-FEIRA / SEXTA-FEIRA

LÍNGUA PORTUGUESA

CÓDIGO DA HABILIDADE TRABALHADA: (EF15LP11) (EF15LP03) (EF15LP19) (EF01LP04) (EF01LP11) (EF01LP06) (EF01LP08)

CONTEÚDO: CONSOANTE “L”

A LETRA DE HOJE É:



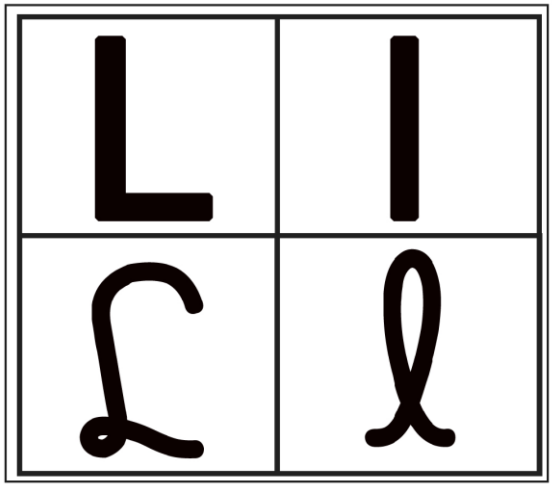

ACOMPANHE A LEITURA DA CANTIGA.

CIRCULE NO TEXTO AS PALAVRAS QUE TÊM A LETRA “L”.

MEU LIMÃO, MEU LIMOEIRO

MEU LIMÃO, MEU LIMOEIRO
MEU PÉ DE JACARANDÁ.
UMA VEZ TINDOLELÊ
OUTRA VEZ TINDOLALÁ.



As Mais Belas Cantigas de Roda,
Ciranda Cultural, pág. 40.

ESCOLA EDUARDO MALHADO
Endereço: Rua Almirante Barroso 744
Endereço Eletrônico: escolamunicipaleduardomalhado@hotmail.com
Telefone para contato: 6732261435

PINTE AS **QUATRO FORMAS** DA LETRA “**L**” QUE APARECEM NAS PALAVRAS ABAIXO.



FAÇA A LETRA “L” COM ATENÇÃO.

L							
L							

REFERÊNCIA: http://varaldeatividadescriativas.blogspot.com/2016/10/interpretacao-jacare-foi-ao-mercado.html

A LETRA “L” TEM UMA FAMÍLIA.

LEIA A FAMÍLIA DA LETRA “L”.



JUNTE A CONSOANTE COM AS VOGAIS E FORME SÍLABAS. DEPOIS LEIA AS SÍLABAS FORMADAS.

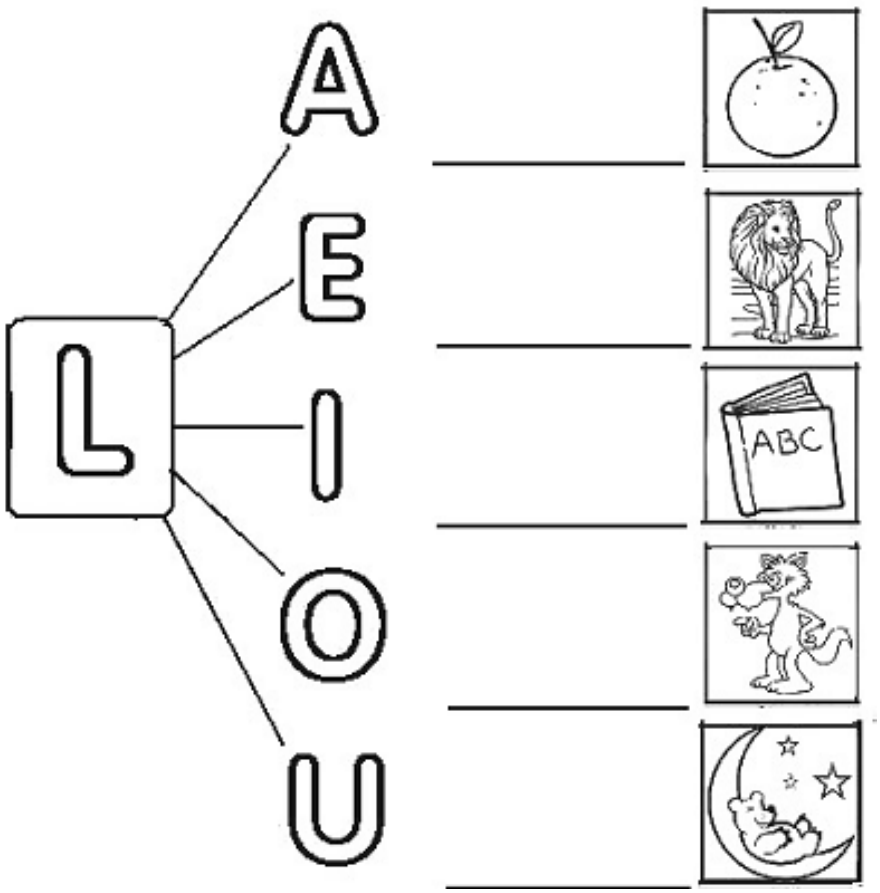

REFERÊNCIA: http://noticiasdobrunopontocom.blogspot.com/2017/09/atividades-silabas-silabario-ilustrado.html

ESCREVA NO NOME DE CADA DESENHO A SÍLABA INICIAL.

LA LE LI LO LU



TA



ÇO



PIS



ÃO



VRO



XO



BO

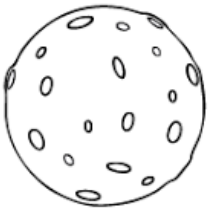

A



VA

REFERÊNCIA: http://notebookdaprof.blogspot.com/2017/03/atividades-letra-l-silaba-l.html?m=1

EM CADA CASO PINTE AS FIGURAS QUE COMEÇAM COM A SÍLABA EM DESTAQUE:



REFERÊNCIA: http://notebookdaprof.blogspot.com/2017/03/atividades-letra-l-silaba-l.html?m=1

JUNTE AS FIGURAS IGUAIS E FORME PALAVRAS.

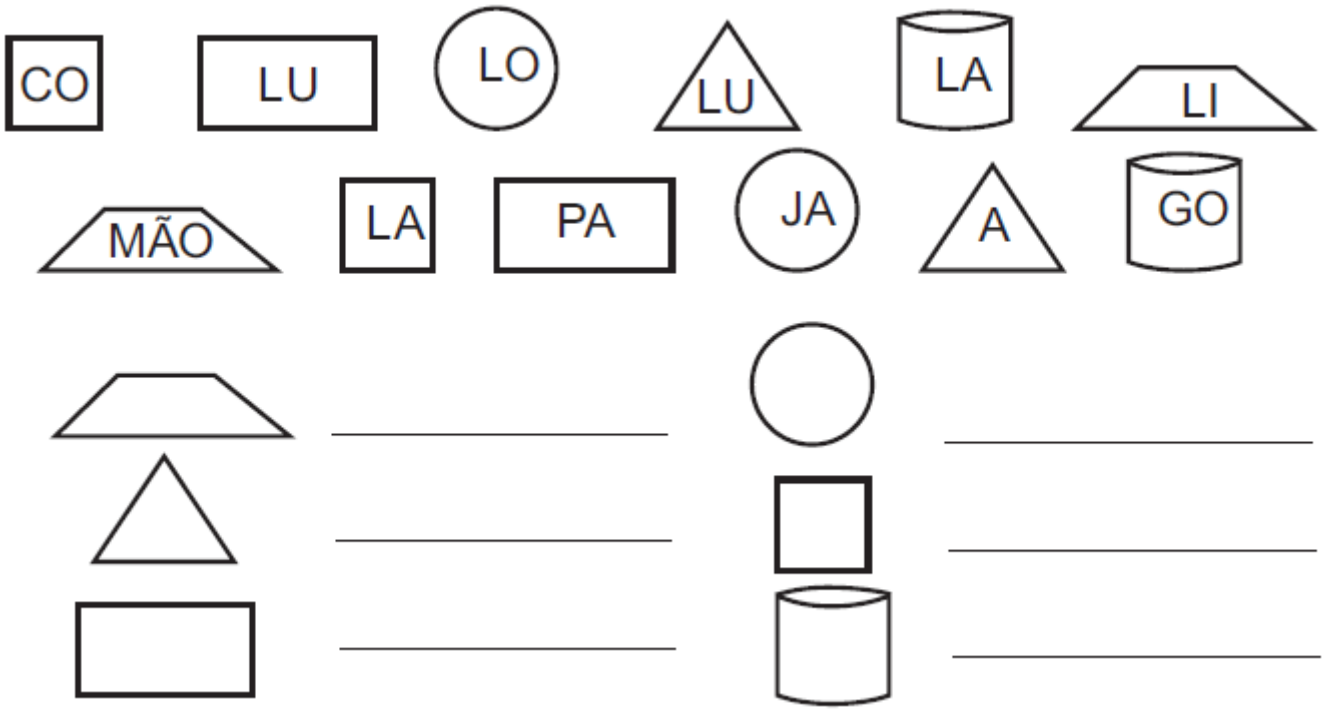

PINTE AS SÍLABAS QUE FORMAM OS NOMES DOS DESENHOS E DEPOIS COPIE AS PALAVRAS.



A	FA	LU	JA

_____



BO	GO	CO	LA

_____



FO	CO	LO	LA

_____



BU	DU	LE	FU

_____



CO	GO	DO	LA

_____



LE	CÃO	ÃO	BO

_____

REFERÊNCIA: https://www.profgarrido.com/site-2012/diario/agenda/janete/CirandaSilabas-V3.pdf

JUNTE AS SÍLABAS E FORME PALAVRAS ESCREVENDO-AS NO QUADRO.

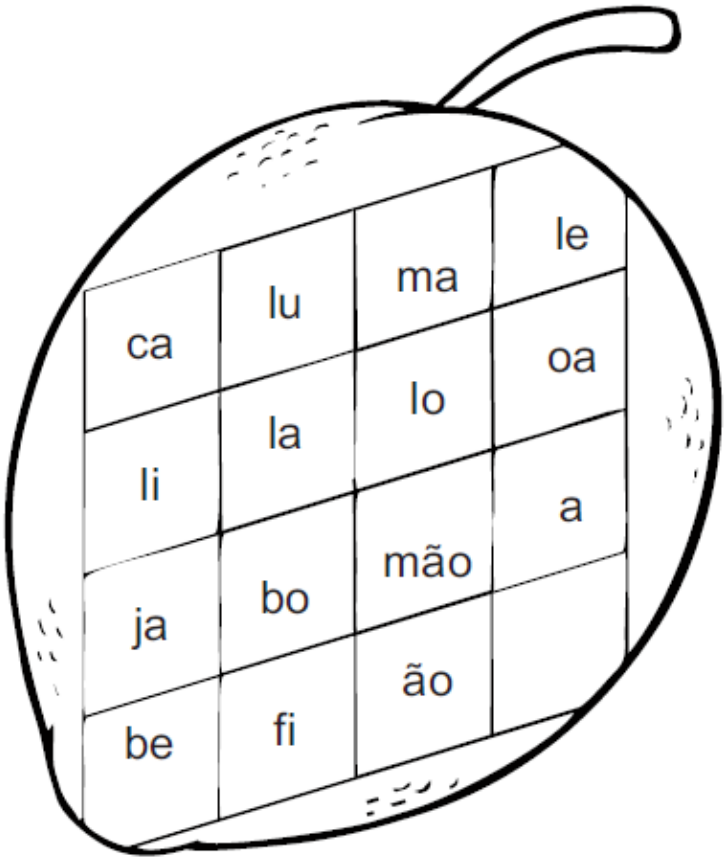

LEIA AS PALAVRAS E LIGUE- AS DE ACORDO COM O DESENHO.

LAGOA	
CABELO	
BALEIA	
LOBO	
LUA	
GAIOLA	

REFERÊNCIA: https://www.profgarrido.com/site-2012/diario/agenda/janete/CirandaSilabas-V3.pdf

LEIA AS PALAVRAS E SEPARE AS SÍLABAS.



LATA

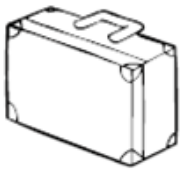

MALA



LAGO



LEITE



LEÃO



LOBO



LUA

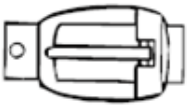

FIVELA



MALETA

ESCREVA UMA FRASE COM A PALAVRA ABAIXO.



REFERÊNCIA: https://www.profgarrido.com/site-2012/diario/agenda/janete/CirandaSilabas-V3.pdf

PARA LER

LEIA A FICHA E DEPOIS GRAVE UM VÍDEO E ENVIE PARA SUA PROFESSORA AVALIAR A SUA LEITURA.



lagoa

lagoa

Vamos maninha, vamos
à lagoa passear!
Na lagoa, o sapo-boi
canta em noites de luar.

Música: **Vamos, maninha**

la	**le**	**li**	**lo**	**lu**	**l**
la	le	li	lo	lu	l
La	**Le**	**Li**	**Lo**	**Lu**	**L**
La	Le	Li	Lo	Lu	L

lago	leão	liga	loja	lula
lagoa	alô	bola	bule	lua
aula	olá	cola	fila	lã



A lagoa

Lalau foi à lagoa.
Ele afaga Lulu e fala:
__ Ô lagoa bela! Lulu!
Bebe água!
A água da lagoa é boa.

REFERÊNCIA: www.educacaoetransformacaooficial.blogspot.com.br

ESTADO DE MATO GROSSO DO SUL
MUNICÍPIO DE LADÁRIO
SECRETARIA MUNICIPAL DE EDUCAÇÃO
Avenida 14 de março, 656 – Centro - Ladário – MS CEP :79370-000
Endereço Eletrônico: educação@ladario.ms.gov
Telefone para contato: 6732262035

SEGUNDA-FEIRA / TERÇA-FEIRA / QUARTA-FEIRA/ QUINTA-FEIRA

MATEMÁTICA

CÓDIGO DA HABILIDADE TRABALHADA: (MS.EF01MA01.s.01) (MS.EF01MA04.s.04) (MS.EF01MA05.s.05) (MS.EF01MA06.s.06)

CONTEÚDO: FAMÍLIA DO NÚMERO “40”.

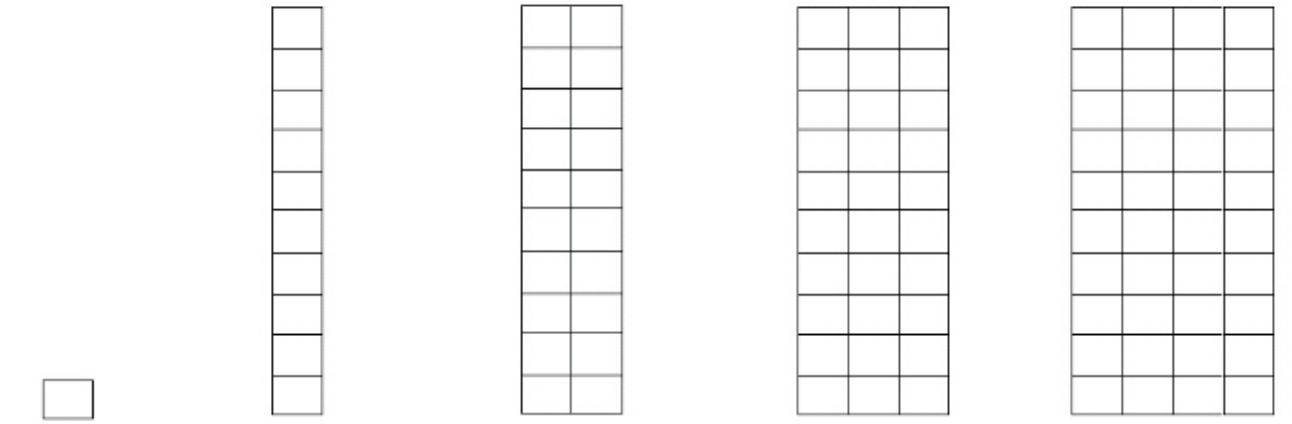

1 unidade | **10 unidades é igual a 1 dezena.** | **20 unidades é igual a 2 dezenas.** | **30 unidades é igual a 3 dezenas.** | **40 unidades é igual a 4 dezenas.**

QUEM MORA NA CASA DO NÚMERO “40”? VAMOS CONTAR?



REFERÊNCIA: https://educacaoetransformacaooficial.blogspot.com/2018/07/excelentes-atividades-para-auxiliar-no.html

ESCOLA EDUARDO MALHADO
Endereço: Rua Almirante Barroso 744
Endereço Eletrônico: escolamunicipaleduardomalhado@hotmail.com
Telefone para contato: 6732261435

1) Complete a família do 40.

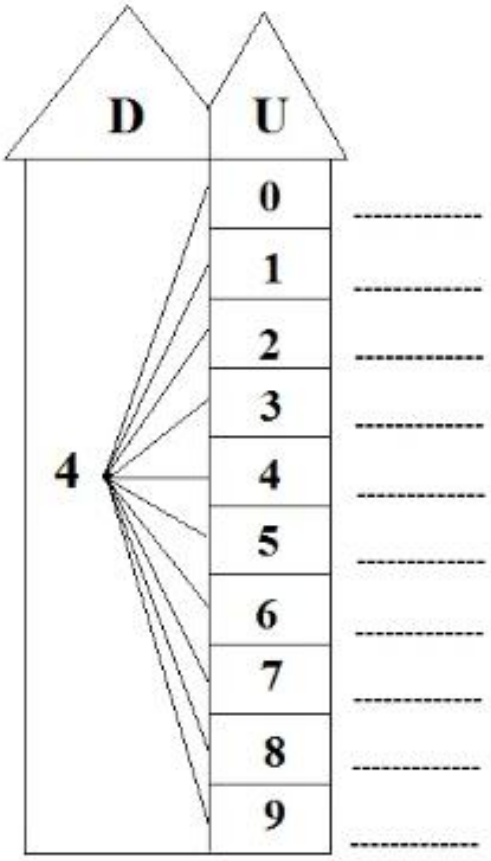



2) Escreva dentro dos balões os números de 40 a 49.



3) Complete a tabela com os numerais até 40.

1		3		5					10
11		13				17	18		20
		23		25	26			29	
31		33					38		40

REFERÊNCIA: https://educacaoetransformacaooficial.blogspot.com/2018/07/excelentes-atividades-para-auxiliar-no.html

4) Escreva dentro dos balões o número que vem antes de:



5) Escreva os números que está entre os indicados.



6) Agora, escreva o número que vem depois de:



REFERÊNCIA: https://educacaoetransformacaooficial.blogspot.com/2018/07/excelentes-atividades-para-auxiliar-no.html

ESTADO DE MATO GROSSO DO SUL
MUNICÍPIO DE LADÁRIO
SECRETARIA MUNICIPAL DE EDUCAÇÃO
Avenida 14 de março, 656 – Centro - Ladário – MS CEP :79370-000
Endereço Eletrônico: educação@ladario.ms.gov
Telefone para contato: 6732262035

SEGUNDA-FEIRA / QUINTA-FEIRA / SEXTA-FEIRA

HISTÓRIA E GEOGRAFIA

CÓDIGO DA HABILIDADE TRABALHADA: (MS.EF01HI02.s.02) (MS.EF01HI03.s.03) (MS.EF01HI08.s.08) (MS.EF01GE01.s.02) (MS.EF01GE04.s.04)

CONTEÚDO: A CIDADE DE LADÁRIO

- OUÇA COM ATENÇÃO A LEITURA FEITA PELO SEU RESPONSÁVEL SOBRE A CIDADE DE LADÁRIO.





Uma das cidades mais antigas de Mato Grosso do Sul, Ladário, completa em 02 de setembro, 243 anos de história. Cidade de gente hospitaleira, calorosa e acima de tudo que mantém viva suas tradições, Ladário, hoje, é conhecida como a Pérola do Pantanal, foi fundada em 2 de setembro de 1778 pelo sertanista João Leme do Prado.

Atualmente o município conta com pouco mais de 22 mil habitantes. O Cristo Redentor, localizado na região central da cidade, recebe os visitantes de braços abertos, possibilitando a calorosa recepção dos ladarenses.

Uma das grandes atrações turísticas do local é o Rio Paraguai, que oferece pesca, passeios e safáris fotográficos. O rio possui a presença de peixes como dourado, jaú, pintado, cachar, bagre e pacu.

Os principais pontos turísticos de Ladário são: Portão da Marinha de Guerra; Cristo Redentor; Baía Negra; Igreja Nossa Senhora dos Remédios; Máquina Maria Fumaça; O peixe Dourado, A Biblioteca Municipal; O Rio Paraguai, entre outros.

REFERÊNCIA (ADAPTADO DE): **https://www.capitalnews.com.br/cotidiano/uma-das-mais-antigas-do-ms-ladario-celebra-240-anos-de-historia/320582**

ESCOLA EDUARDO MALHADO
Endereço: Rua Almirante Barroso 744
Endereço Eletrônico: escolamunicipaleduardomalhado@hotmail.com
Telefone para contato: 6732261435

PESQUISA

1) COM AJUDA DO SEU RESPONSÁVEL FAÇA UMA PESQUISA SOBRE A BANDEIRA DO MUNICÍPIO DE LADÁRIO (CORES E FORMAS). DEPOIS, FAÇA O DESENHE DA BANDEIRA NO ESPAÇO ABAIXO.

REFERÊNCIA: https://www.camaraladario.ms.gov.br/pagina/4

2) OUÇA O HINO DE LADÁRIO QUE FOI DISPONIBILIZADO NO GRUPO DA SUA TURMA. CANTE O HINO E SE POSSÍVEL GRAVE UM VÍDEO DA SUA PRODUÇÃO E ENVIE PARA A PROFESSORA.

Hino de Ladário – MS

Somos nós, o povo ladarense,
Detentores de glórias mil;
O Progresso é o nosso lema;
Trabalhando pelo Brasil.
Salve, salve!
Sempre entoaremos
Este Hino com todo o vigor:
Elevar Mato Grosso do Sul
Com denodo, lealdade e amor!

És Ladário, glória do passado,
És o orgulho deste rincão.
Em teu seio está nossa Marinha,
A quem este o coração.
Salve, Salve!
A fibra ladarense
Que aclamamos com voz varonil:
Hás de honrar, sempre amar Mato Grosso do Sul
E servir com bravura ao Brasil!

Letra e Composição: Sebastião do Espírito Santo.

3) UM DOS GRANDES PARCEIROS DA CIDADE DE LADÁRIO É A MARINHA, QUE FAZ A PROTEÇÃO DO RIO PARAGUAI E MOVIMENTA A ECONOMIA DO MUNICÍPIO. POR SUA GRANDE CONTRIBUIÇÃO, FAÇA UM DESENHO DO PÓRTICO DA MARINHA. USE SUA CRIATIVIDADE. O DESENHO PODE SER FEITO UMA FOLHA DE SULFITE OU NA CARTOLINA, NÃO SE ESQUEÇA DE COLOCAR SUA IDENTIFICAÇÃO.



REFERÊNCIA: https://www.camaraladario.ms.gov.br/pagina/4