ESTADO DO MATO GROSSO DO SUL
MUNICIPIO DE LADÁRIO
SECRETARIA MUNICIPAL DE EDUCAÇÃO

CENTRO DE EDUCAÇÃO INFANTIL HELOÍSA URT
PROFESSORA: PATRÍCIA RIBEIRO DOS SANTOS
TURMA: CRECHE III B TURNO: VESPERTINO DATA:01/03
NOME:

- **(EI02CG05)**

1) **Ligue os animais iguais a folha de atividade. Após, o aluno poderá colorir o desenho da sua maneira.**

1- LIGUE OS ANIMAIS IGUAIS.





Referência: https://www.aartedeensinareaprender.com/2019/09/atividade-pronta-percepcao-visual_13.html

ESTADO DO MATO GROSSO DO SUL
MUNICIPIO DE LADÁRIO
SECRETARIA MUNICIPAL DE EDUCAÇÃO

CENTRO DE EDUCAÇÃO INFANTIL HELOÍSA URT
PROFESSORA: PATRÍCIA RIBEIRO DOS SANTOS
TURMA: CRECHE III B TURNO: VESPERTINO DATA: 02/03
NOME:

- **(EI02EO06) (EI02EO04)**

1) Pinte a banana de amarela. Se não possuir tinta, use outro material.



Referência: https://br.pinterest.com/pin/626774473122772467/

ESTADO DO MATO GROSSO DO SUL
MUNICIPIO DE LADÁRIO
SECRETARIA MUNICIPAL DE EDUCAÇÃO

CENTRO DE EDUCAÇÃO INFANTIL HELOÍSA URT
PROFESSORA: PATRÍCIA RIBEIRO DOS SANTOS
TURMA: CRECHE III B TURNO: VESPERTINO DATA: 05/03
NOME:

- **(EI02TS01)**

PINTE O DESENHO QUE REPRESENTE VOCÊ:





NOME: _____ DATA:_____

Referência: https://br.pinterest.com/pin/653022014697781831/

ESTADO DO MATO GROSSO DO SUL
MUNICIPIO DE LADÁRIO
SECRETARIA MUNICIPAL DE EDUCAÇÃO

CENTRO DE EDUCAÇÃO INFANTIL HELOÍSA URT
PROFESSORA: PATRÍCIA RIBEIRO DOS SANTOS
TURMA: CRECHE III B TURNO: VESPERTINO DATA: 09/03
Nome:

- **(EI02EF01)**



Referência: https://br.pinterest.com/pin/815362707517125508/

ESTADO DO MATO GROSSO DO SUL
MUNICIPIO DE LADÁRIO
SECRETARIA MUNICIPAL DE EDUCAÇÃO

CENTRO DE EDUCAÇÃO INFANTIL HELOÍSA URT
PROFESSORA: PATRÍCIA RIBEIRO DOS SANTOS
TURMA: CRECHE III B TURNO: VESPERTINO DATA: 11/03
Nome:

- **(EI02EF01)**



Referência: https://amomatematicainfantil.blogspot.com/2015/06/qual-e-sombra-hora-de-aventura-atividade.html

ESTADO DO MATO GROSSO DO SUL
MUNICIPIO DE LADÁRIO
SECRETARIA MUNICIPAL DE EDUCAÇÃO

CENTRO DE EDUCAÇÃO INFANTIL HELOÍSA URT
PROFESSORA: PATRÍCIA RIBEIRO DOS SANTOS
TURMA: CRECHE III B TURNO: VESPERTINO DATA: 15/03
Nome:

- **(EI02EF01)**

1) **Siga passo a passo para elaboração do nosso Caranguejo, peça ajuda a seus responsáveis:**



Materiais para a atividade



Pinte a folha de vermelho e
Corte um círculo grande para o corpo e quatro
círculos menores para as patas



Dobre os círculos e cole no caderno de pesquisa



Faça as patas e os olhos do caranguejo

Referência: https://www.ceuazul.pr.gov.br/attachments/article/13310/PR%C3%89%20II%20-%20SFA.pdf