CEI MARIANO DA SILVA CARNEIRO

ATIVIDADES PEDAGÓGICAS COMPLEMENTARES

CADERNO 13

PROFESSOR (A): MARGARIDA GALDINA SOARES

ALUNO (A): _____

TURMA: CRECHE II .

CAMPO DE EXPERIÊNCIA: ESCUTA, FALA, PENSAMENTO E IMAGINAÇÃO / ESPAÇOS, TEMPOS, QUANTIDADES, RELAÇÕES E TRANSFORMAÇÕES / O EU, O OUTRO E O NÓS, TRAÇOS, SONS, CORES E FORMAS, CORPO, GESTOS E MOVIMENTOS.

PERÍODO: 17/09/2021 a 30/09/2021.

RETORNO DAS ATIVIDADES PARA UNIDADE ESCOLAR: ____/_____/_____.

LADÁRIO, 22 DE SETEMBRO DE 2021.

QUERIDOS PAIS E/OU RESPONSÁVEIS

Com a nova realidade que acomete o mundo (o novo Coronavírus), a Rede Municipal de Educação precisou suspender momentaneamente as suas aulas. No entanto, preocupados com a aprendizagem dos alunos durante este período de distanciamento do ambiente escolar, lança o Caderno de Atividades Pedagógicas Complementares para que nossos alunos não se afastem dos estudos neste momento em que o distanciamento social se faz de extrema necessidade. Este caderno, não apenas traz atividades aos alunos, como traz também um foco muito importante, o de conscientizar alunos e toda comunidade, a respeito do COVID-19 (Coronavírus). Segundo dados atualizados, metade dos alunos do mundo, encontram-se fora das escolas, totalizando mais de 1 bilhão de estudantes em 115 países, desde a Educação Infantil até o Ensino Superior, por causa da proliferação da COVID-19, doença causada por esse agente patogênico.

ESTADO DE MATO GROSSO DO SUL
MUNICÍPIO DE LADÁRIO
SECRETARIA MUNICIPAL DE EDUCAÇÃO
Avenida 14 de Março, 656 – Centro – Ladário – MS – CEP: 79370-000
Endereço Eletrônico: educação@ladario.ms.gov
Telefone para contato: 67 3226 2034

SEXTA-FEIRA 17/09/2021

ESCUTA, FALA, PENSAMENTO E IMAGINAÇÃO / CORPO, GESTOS E MOVIMENTOS.

CÓDIGO DA HABILIDADE TRABALHADA: (MS. 02CG05 S.05).

CONTEÚDO: SUPORTES, MATERIAIS E INSTRUMENTOS PARA DESENHAR, PINTAR, FOLHEAR/AUTONOMIA.

ATIVIDADE: MINHAS CORES

Com ajuda de um responsável: vamos fazer uma ótima atividade.

MATERIAIS:
- 01 Esponja.
- Tinta guache: três cores.
- 03 pratinhos descartáveis.
- 01 pano para pintar as mãos.
- 01 papel sulfite em branco.

Como fazer:

- Mergulhe a ponta da esponja na tinta guache.
- Dê leve batidas com a esponja no papel sulfite várias vezes.
- Você poderá fazer o mesmo processo com outras cores.
- Fazer isto até que complete todo o espaço do sulfite.



Referência: https://www.google.com/search?q=pintura+com+esponja

SECRETARIA MUNICIPAL DE EDUCAÇÃO
Avenida 14 de Março, 656 – Centro – Ladário – MS – CEP: 79370-000
Endereço Eletrônico: educação@ladario.ms.gov
Telefone para contato: 67 3226 2034

SEGUNDA-FEIRA 20/09/2021

ESCUTA, FALA, PENSAMENTO E IMAGINAÇÃO / ESPAÇOS, TEMPOS, QUANTIDADES, RELAÇÕES E TRANSFORMAÇÕES / CORPO, GESTOS E MOVIMENTOS.

CÓDIGO DA HABILIDADE TRABALHADA: (MS. EI02EF00. S.10).

CONTEÚDO: SUPORTES, MATERIAIS E INSTRUMENTOS PARA DESENHAR, PINTAR, FOLHEAR/AUTONOMIA.

ATIVIDADE: CONHECENDO AS CORES

Junto com o responsável:

- Desenhe um círculo grande e um pequeno no sulfite.
- No círculo grande, cole bolinhas de crepom amarelo.
- No círculo pequeno, cole bolinhas de crepom vermelho.



Referência: https://www.google.com/search?q=colagem+no+circulo

ESTADO DE MATO GROSSO DO SUL
MUNICÍPIO DE LADÁRIO
SECRETARIA MUNICIPAL DE EDUCAÇÃO
Avenida 14 de Março, 656 – Centro – Ladário – MS – CEP: 79370-000
Endereço Eletrônico: educação@ladario.ms.gov
Telefone para contato: 67 3226 2034

TERÇA-FEIRA 21/09/2021

ESCUTA, FALA, PENSAMENTO E IMAGINAÇÃO / CORPO, GESTOS E MOVIMENTOS.

CÓDIGO DA HABILIDADE TRABALHADA: (MS. 02CG05 S.05).

CONTEÚDO: SUPORTES, MATERIAIS E INSTRUMENTOS PARA DESENHAR, PINTAR, FOLHEAR/AUTONOMIA.

ATIVIDADE: BRINCANDO COM AS CORES

- Organizar duas tampinhas de pet ou canudo de papel toalha.
- Tinta guache de sua preferência.
- 01 Pincel.
- Passar a tinta na tampinha ou no canudo.
- Carimbar o sulfite, para que fique todo colorido.





Referência: www.pinterest.com

SECRETARIA MUNICIPAL DE EDUCAÇÃO
Avenida 14 de Março, 656 – Centro – Ladário – MS – CEP: 79370-000
Endereço Eletrônico: educação@ladario.ms.gov
Telefone para contato: 67 3226 2034

QUARTA-FEIRA 22/09/2021

ESCUTA, FALA, PENSAMENTO E IMAGINAÇÃO / ESPAÇOS, TEMPOS, QUANTIDADES, RELAÇÕES E TRANSFORMAÇÕES.

CÓDIGO DA HABILIDADE TRABALHADA: (MS. 02CG05 S.05).

CONTEÚDO:

ATIVIDADE

Com ajuda do responsável:

- Mamãe Junto com a criança.
- Fazer duas linhas curvas com gizão de cera.
- Coloque várias tampinhas de garrafa Pett.
- Dentro de um recipiente (pratinho, copo descartável).
- Depois brinque de seguir as linhas traçadas do sulfite colocando uma tampinha por vez em cima da linha traçada (desde o ínicio até o final da linha).
- Você poderá registrar com foto e enviar no grupo.



Referência: www.pinterest.com

ESTADO DE MATO GROSSO DO SUL
MUNICÍPIO DE LADÁRIO
SECRETARIA MUNICIPAL DE EDUCAÇÃO
Avenida 14 de Março, 656 – Centro – Ladário – MS – CEP: 79370-000
Endereço Eletrônico: educação@ladario.ms.gov
Telefone para contato: 67 3226 2034

QUINTA-FEIRA 23/09/2021

ESPAÇOS, TEMPOS, QUANTIDADES, RELAÇÕES E TRANSFORMAÇÕES / O EU, O OUTRO E O NÓS, TRAÇOS, SONS, CORES E FORMAS.

CÓDIGO DA HABILIDADE TRABALHADA: (MS. 02CG05 S.05).

CONTEÚDO: COORDENAÇÃO MOTORA FINA.

ATIVIDADE COORDENAÇÃO MOTORA FINA

ATIVIDADE

Agora junto com o responsável:

- Faça uma linha caracol e cole bolinhas de crepom, para cobrir todo o caracol (em cima da linha).



REFERÊNCIA: https://br.pinterest.com/pin/

SECRETARIA MUNICIPAL DE EDUCAÇÃO
Avenida 14 de Março, 656 – Centro – Ladário – MS – CEP: 79370-000
Endereço Eletrônico: educação@ladario.ms.gov
Telefone para contato: 67 3226 2034

ESTADO DE MATO GROSSO DO SUL
MUNICÍPIO DE LADÁRIO
SECRETARIA MUNICIPAL DE EDUCAÇÃO
Avenida 14 de Março, 656 – Centro – Ladário – MS – CEP: 79370-000
Endereço Eletrônico: educação@ladario.ms.gov
Telefone para contato: 67 3226 2034

SEXTA-FEIRA 24/09/2021

ESCUTA, FALA, PENSAMENTO E IMAGINAÇÃO / CORPO, GESTOS E MOVIMENTOS.

CÓDIGO DA HABILIDADE TRABALHADA: (MS. 02CG05 S.05).

CONTEÚDO:

ATIVIDADE: BARBANTE E TINTA GUACHE

Com ajuda de um responsável:

Separa os materiais necessários:
- 30 cm de Barbante.
- Tinta guache: três cores da sua preferência.
- 01 Sulfite.

Como fazer:

- Colocar em um recipiente a tinta guache, uma por vez.
- Passa o barbante, movimentando para que possa molhar bem com a tinta.
- Segure na ponta do barbante.
- Fazer movimentos diversos em cima do papel sulfite.
- Fazer a pintura até que perceba ser necessário.



Referências: www.pinterest.com

SECRETARIA MUNICIPAL DE EDUCAÇÃO
Avenida 14 de Março, 656 – Centro – Ladário – MS – CEP: 79370-000
Endereço Eletrônico: educação@ladario.ms.gov
Telefone para contato: 67 3226 2034

ESTADO DE MATO GROSSO DO SUL
MUNICÍPIO DE LADÁRIO
SECRETARIA MUNICIPAL DE EDUCAÇÃO
Avenida 14 de Março, 656 – Centro – Ladário – MS – CEP: 79370-000
Endereço Eletrônico: educação@ladario.ms.gov
Telefone para contato: 67 3226 2034

SEGUNDA-FEIRA 27/09/2021

ESCUTA, FALA, PENSAMENTO E IMAGINAÇÃO / ESPAÇOS, TEMPOS, QUANTIDADES, RELAÇÕES E TRANSFORMAÇÕES / CORPO, GESTOS E MOVIMENTOS.

CÓDIGO DA HABILIDADE TRABALHADA: (MS. EI02EF00. S.10).

CONTEÚDO: SUPORTES, MATERIAIS E INSTRUMENTOS PARA DESENHAR, PINTAR, FOLHEAR/CONTAGEM ORAL.

ATIVIDADE: MINHA ARTE

MATERIAIS NECESSÁRIOS:

- 01 Copo descartável ou 01 copo de Danone.
- Tinta guache: 03 cores;
- 01 papel sulfite branco.
- 01 Pincel.

Como fazer:

Colocar tinta guache num pratinho e com auxílio de um pincel, passar a tinta no bumbum do copo e demarcar no papel sulfite várias vezes.
- Você poderá usar várias cores e aproveitar todo o espaço do papel sulfite.





Referência: www.pinterest.com

SECRETARIA MUNICIPAL DE EDUCAÇÃO
Avenida 14 de Março, 656 – Centro – Ladário – MS – CEP: 79370-000
Endereço Eletrônico: educação@ladario.ms.gov
Telefone para contato: 67 3226 2034

ESTADO DE MATO GROSSO DO SUL
MUNICÍPIO DE LADÁRIO
SECRETARIA MUNICIPAL DE EDUCAÇÃO
Avenida 14 de Março, 656 – Centro – Ladário – MS – CEP: 79370-000
Endereço Eletrônico: educação@ladario.ms.gov
Telefone para contato: 67 3226 2034

TERÇA-FEIRA 28/09/2021

ESCUTA, FALA, PENSAMENTO E IMAGINAÇÃO / CORPO, GESTOS E MOVIMENTOS.

CÓDIGO DA HABILIDADE TRABALHADA: (MS. 02CG05 S.05).

CONTEÚDO: SUPORTES, MATERIAIS E INSTRUMENTOS PARA DESENHAR, PINTAR, FOLHEAR

ATIVIDADE: BOLA DE MEIA É UAM ALTERNATIVA

A bola de meia ou Bola é uma tradicional bola para jogar futebol ou outros jogos que utilizem este objeto, ideal para as crianças, porque é agradável ao toque, fofa e dificilmente magoa quando atirada.

COMO FAZER:

- Pegue uma meia e encha com espuma, algodão ou sobras de tecido.
- Torça a meia e vire-a do avesso e assim sucessivamente até chegar ao fim da meia.
- Se preferir utilize a tesoura e corte a meia, utilizando diversas meias para fazer uma bola.



Referência: www.pinterest.com

SECRETARIA MUNICIPAL DE EDUCAÇÃO
Avenida 14 de Março, 656 – Centro – Ladário – MS – CEP: 79370-000
Endereço Eletrônico: educação@ladario.ms.gov
Telefone para contato: 67 3226 2034

QUARTA-FEIRA 29/09/2021

ESCUTA, FALA, PENSAMENTO E IMAGINAÇÃO / ESPAÇOS, TEMPOS, QUANTIDADES, RELAÇÕES E TRANSFORMAÇÕES.

CÓDIGO DA HABILIDADE TRABALHADA: (MS. 02CG05 S.05).

CONTEÚDO: COORDENAÇÃO MOTORA FINA/ COR- AMARELO.

-Agora com ajuda do Responsável: ajude a criança a pintar somente o animal que tem a Cor Amarelo.

ATIVIDADE: VAMOS DESENHAR!

Voce vai precisar de:

- 01 papel sulfite.
- 01 Caixa de gizão de cera.
- 01 Espaço para sentar no chão.
- Então rabisque a vontade com várias cores.
- O responsável poderá participar da brincadeira, desenhando no seu papel, para incentivar a criança.



Referência: www.pinterest.com

ESTADO DE MATO GROSSO DO SUL
MUNICÍPIO DE LADÁRIO
SECRETARIA MUNICIPAL DE EDUCAÇÃO
Avenida 14 de Março, 656 – Centro – Ladário – MS – CEP: 79370-000
Endereço Eletrônico: educação@ladario.ms.gov
Telefone para contato: 67 3226 2034

QUINTA-FEIRA 30/09/2021

ESPAÇOS, TEMPOS, QUANTIDADES, RELAÇÕES E TRANSFORMAÇÕES / O EU, O OUTRO E O NÓS, TRAÇOS, SONS, CORES E FORMAS.

CÓDIGO DA HABILIDADE TRABALHADA: (MS.02CG05 S.05)

CONTEÚDO: SUPORTES, MATERIAIS E INSTRUMENTOS PARA DESENHAR, PINTAR, FOLHEAR/CONTAGEM ORAL.

ATIVIDADE: BRINCADEIRA DIVERTIDA COM BOLINHA DE PAPEL

- Você vai precisar de papel e um cesto.
- Folhas de jornais e revistas.

* A brincadeira é muito simples, basta fazer as bolinhas de papel amassado e jogar no cesto.

- Mas o legal é como as crianças reagem.
- Registre com fotos todo o processo da brincadeira caso for possível.





Referência: www.pinterest.com