CENTRO DE EDUCAÇÃO INFANTIL PADRE ERNESTO SASSIDA

ATIVIDADES PEDAGÓGICAS COMPLEMENTARES

CADERNO 7

PROFESSOR (A):DENISE PEREIRA DA SILVA

ALUNO (A): _____.

TURMA: CRECHE III A.

CAMPO DE EXPERIÊNCIA: CORPO, GESTOS E MOVIMENTO.

PERÍODO: 17/05/2021 a 31/05/2021

RETORNO DAS ATIVIDADES PARA UNIDADE ESCOLAR: _____/_____/_____.

LADÁRIO, 31 DE MAIO DE 2021

ESTADO DE MATO GROSSO DO SUL
MUNICÍPIO DE LADÁRIO
SECRETARIA MUNICIPAL DE EDUCAÇÃO
Avenida 14 de Março, 656 – Centro – Ladário – MS – CEP: 79370-000
Endereço Eletrônico: educação@ladario.ms.gov
Telefone para contato: 67 3226 2034

Segunda – Feira 17/05/2021

CORPO, GESTOS E MOVIMENTO

CÓDIGO DA HABILIDADE TRABALHADA:(MS.EI02CG04. s. 04)(MS.EI02CG05. s. 05)

CONTEÚDO: Hábitos de higiene

ATIVIDADE: TRACEJAR OS PRODUTOS DE HIGIENE

FAMÍLIA, ORIENTE A CRIANÇA A COBRIR A LINHA, TRACEJANDO-A E PINTANDO AS IMAGENS.









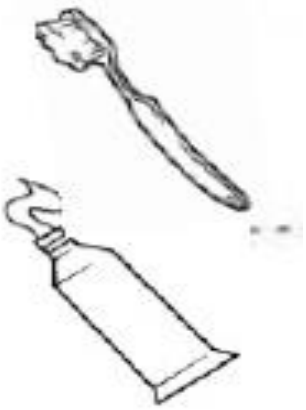



Referência:http://paineldeideiasdajo.blogspot.com/2013/02/projeto-higiene-para-educacao infantil.html

SECRETARIA MUNICIPAL DE EDUCAÇÃO
Avenida 14 de Março, 656 – Centro – Ladário – MS – CEP: 79370-000
Endereço Eletrônico: educação@ladario.ms.gov
Telefone para contato: 67 3226 2034

ESTADO DE MATO GROSSO DO SUL
MUNICÍPIO DE LADÁRIO
SECRETARIA MUNICIPAL DE EDUCAÇÃO
Avenida 14 de Março, 656 – Centro – Ladário – MS – CEP: 79370-000
Endereço Eletrônico: educação@ladario.ms.gov
Telefone para contato: 67 3226 2034

Quarta – Feira 19/05/2021

CORPO, GESTOS E MOVIMENTO

CÓDIGO DA HABILIDADE TRABALHADA :(MS.EI02CG04. s. 04)(MS.EI02CG05. s. 05)

CONTEÚDO: HÁBITOS DE HIGIENE

ATIVIDADE: HIGIENE BUCAL

PARA OS DENTES FICAREM LIMPINHOS, DEVEMOS SEMPRE ESCOVÁ-LOS.

VAMOS PINTAR A ESCOVA DE DENTE BEM BONITA



Referência:http://paineldeideiasdajo.blogspot.com/2013/02/projeto-higiene-para-educacao infantil.html

SECRETARIA MUNICIPAL DE EDUCAÇÃO
Avenida 14 de Março, 656 – Centro – Ladário – MS – CEP: 79370-000
Endereço Eletrônico: educação@ladario.ms.gov
Telefone para contato: 67 3226 2034

ESTADO DE MATO GROSSO DO SUL
MUNICÍPIO DE LADÁRIO
SECRETARIA MUNICIPAL DE EDUCAÇÃO
Avenida 14 de Março, 656 – Centro – Ladário – MS – CEP: 79370-000
Endereço Eletrônico: educação@ladario.ms.gov
Telefone para contato: 67 3226 2034

Segunda – feira 24/05/20211

CORPO, GESTOS E MOVIMENTO

CÓDIGO DA HABILIDADE TRABALHADA: (MS.EI02CG01. s. 01) (MS.EI02CG05. s. 05) (MS.EI02CG06. n. 06)

CONTEÚDO: MÚSICAS E BRINCADEIRAS/ RITMO

ATIVIDADE: MÚSICA: A DONA ARANHA

VAMOS CANTAR A MÚSICA DA DONA ARANHA E PINTAR

A DONA ARANHA SUBIU
PELA PAREDE
VEIO A CHUVA FORTE
E A DERRUBOU.
JÁ PASSOU A CHUVA,
O SOL JÁ VAI SURGINDO
E A DONA ARANHA
CONTINUA A SUBIR.
ELA É TEIMOSA E DESOBEDIENTE,
SOBE, SOBE, SOBE
NUNCA ESTÁ CONTENTE.



Referência: https://br.pinterest.com/pin/694821048735525649/

SECRETARIA MUNICIPAL DE EDUCAÇÃO
Avenida 14 de Março, 656 – Centro – Ladário – MS – CEP: 79370-000
Endereço Eletrônico: educação@ladario.ms.gov
Telefone para contato: 67 3226 2034

ESTADO DE MATO GROSSO DO SUL
MUNICÍPIO DE LADÁRIO
SECRETARIA MUNICIPAL DE EDUCAÇÃO
Avenida 14 de Março, 656 – Centro – Ladário – MS – CEP: 79370-000
Endereço Eletrônico: educação@ladario.ms.gov
Telefone para contato: 67 3226 2034

Quarta – Feira 26/05/2021

CORPO, GESTOS E MOVIMENTO

CÓDIGO DA HABILIDADE TRABALHADA: (MS.EI02CG01. s. 01) (MS.EI02CG05. s. 05) (MS.EI02CG06. n. 06)

CONTEÚDO: Músicas e brincadeiras/ Ritmo

VAMOS CANTAR A MÚSICA DA BORBOLETINHA E PINTAR A BORBOLETA

BORBOLETINHA,
ESTÁ NA COZINHA
FAZENDO CHOCOLATE
PARA MADRINHA.

POTI POTI, PERNA DE PAU,
OLHO DE VIDRO E
NARIZ DE PICA-PAU



Referência: https://br.pinterest.com/pin/66709638220340265/

SECRETARIA MUNICIPAL DE EDUCAÇÃO
Avenida 14 de Março, 656 – Centro – Ladário – MS – CEP: 79370-000
Endereço Eletrônico: educação@ladario.ms.gov
Telefone para contato: 67 3226 2034

ESTADO DE MATO GROSSO DO SUL
MUNICÍPIO DE LADÁRIO
SECRETARIA MUNICIPAL DE EDUCAÇÃO
Avenida 14 de Março, 656 – Centro – Ladário – MS – CEP: 79370-000
Endereço Eletrônico: educação@ladario.ms.gov
Telefone para contato: 67 3226 2034

Segunda- Feira 31/05/2021
CORPO, GESTOS E MOVIMENTO
CÓDIGO DA HABILIDADE TRABALHADA: (MS.EI02CG05. s. 05)

CONTEÚDO: Motricidade e habilidade manual

ATIVIDADE: Massinha de modelar

Então, para fazer sua massinha de modelar em casa e gerar momentos inesquecíveis com as crianças, siga as instruções a seguir. E boa diversão!

Ingredientes:
4 xícaras (chá) de farinha de trigo
1 xícara (chá) de sal
1½ xícara (chá) de água
1 colher (sopa) de óleo (soja, girassol ou outro óleo comestível)
Corante comestível ou suco de pacotinho de cores variadas

Modo de preparo:
Para preparar a massinha de modelar caseira, basta misturar os ingredientes na ordem acima. Ou seja, por último, coloque o(s) corante(s) da cor que preferir. Viu como é fácil? Agora, mãos na massa!

E, depois, não deixe de conduzir a brincadeira! Modele a massinha junto com as crianças, criem formas e utilizem esse instrumento de exploração sensorial livremente!



Referência: https://leiturinha.com.br/blog/massinha-de-modelar/