ESTADO DE MATO GROSSO DO SUL
MUNICÍPIO DE LADÁRIO
SECRETARIA MUNICIPAL DE EDUCAÇÃO
Avenida 14 de Março, 656 – Centro – Ladário – MS – CEP: 79370-000
Endereço Eletrônico: educação@ladario.ms.gov
Telefone para contato: 67 3226 2034

CENTRO DE EDUCAÇÃO INFANTIL PADRE ERNESTO SASSIDA

ATIVIDADES PEDAGÓGICAS COMPLEMENTARES

CADERNO 5

PROFESSOR (A):DENISE PEREIRA DA SILVA

ALUNO (A): _____.

TURMA: PRÉ I A

CAMPO DE EXPERIÊNCIA: CORPO, GESTOS E MOVIMENTO.

PERÍODO: 21/04/2021 a 30/04/2021__

RETORNO DAS ATIVIDADES PARA UNIDADE ESCOLAR: _____/_____/_____.

LADÁRIO, 16 DE MARÇO DE 2021

ESTADO DE MATO GROSSO DO SUL
MUNICÍPIO DE LADÁRIO
SECRETARIA MUNICIPAL DE EDUCAÇÃO
Avenida 14 de Março, 656 – Centro – Ladário – MS – CEP: 79370-000
Endereço Eletrônico: educação@ladario.ms.gov
Telefone para contato: 67 3226 2034

QUARTA-FEIRA 21/04/2021

CORPO, GESTOS E MOVIMENTOS

CÓDIGO DA HABILIDADE TRABALHADA: (MS.EI03CG01. s. 01)

CONTEÚDO: ÓRGÃOS DOS SENTIDOS E SENSAÇÕES.
ATIVIDADE: NUMERE O CERTO



- Completar o rosto com os órgãos dos sentidos.



Referência: https://bau-de-atividades.com/atividades-sobre-os-cinco-sentidos-para-praticar/

ESTADO DE MATO GROSSO DO SUL
MUNICÍPIO DE LADÁRIO
SECRETARIA MUNICIPAL DE EDUCAÇÃO
Avenida 14 de Março, 656 – Centro – Ladário – MS – CEP: 79370-000
Endereço Eletrônico: educação@ladario.ms.gov
Telefone para contato: 67 3226 2034

QUINTA - FEIRA 22/04/2021 | QUINTA - FEIRA 23/04/2021

CORPO, GESTOS E MOVIMENTOS

CÓDIGO DA HABILIDADE TRABALHADA: (MS.EI03CG01. s. 01)

CONTEUDOS: CUIDADOS COM O CORPO / FORMAS, CORES E TEXTURAS.

FAMÍLIA, ORIENTE A CRIANÇA A REALIZAR A ATIVIDAE ABAIXO.



REFERÊNCIAS: http://marcela-profmarcela-atividades.blogspot.com/2011/08/trabalhando-o-eu.html

ESTADO DE MATO GROSSO DO SUL
MUNICÍPIO DE LADÁRIO
SECRETARIA MUNICIPAL DE EDUCAÇÃO
Avenida 14 de Março, 656 – Centro – Ladário – MS – CEP: 79370-000
Endereço Eletrônico: educação@ladario.ms.gov
Telefone para contato: 67 3226 2034

QUARTA – FEIRA 28/04/2021

CORPO, GESTOS E MOVIMENTOS

CÓDIGO DA HABILIDADE TRABALHADA: (MS.EI03CG05. s. 05)

CONTEÚDO: ESTRATÉGIAS E PROCEDIMENTOS PARA BRINCAR E JOGAR
ATIVIDADE: JOGO DAVELHA

Conseguir três círculos ou três xis em linha, quer horizontal, vertical ou diagonal e, ao mesmo tempo, quando possível, impedir o adversário de ganhar na próxima jogada.

Preparação: O tabuleiro é uma matriz de três linhas por três colunas. Dois jogadores escolhem uma marcação cada um, geralmente um círculo (O) e um xis (X). Os jogadores jogam alternadamente, uma marcação por vez, numa lacuna que esteja vazia. Quando um jogador conquista o objetivo, costuma-se riscar os três símbolos. Cole o tabuleiro e as peças do jogo no papelão, recorte, agora é só jogar.

Referência: http://portaldoprofessor.mec.gov.br/fichaTecnicaAula.html?aula=28141

SECRETARIA MUNICIPAL DE EDUCAÇÃO
Avenida 14 de Março, 656 – Centro – Ladário – MS – CEP: 79370-000
Endereço Eletrônico: educação@ladario.ms.gov
Telefone para contato: 67 3226 2034

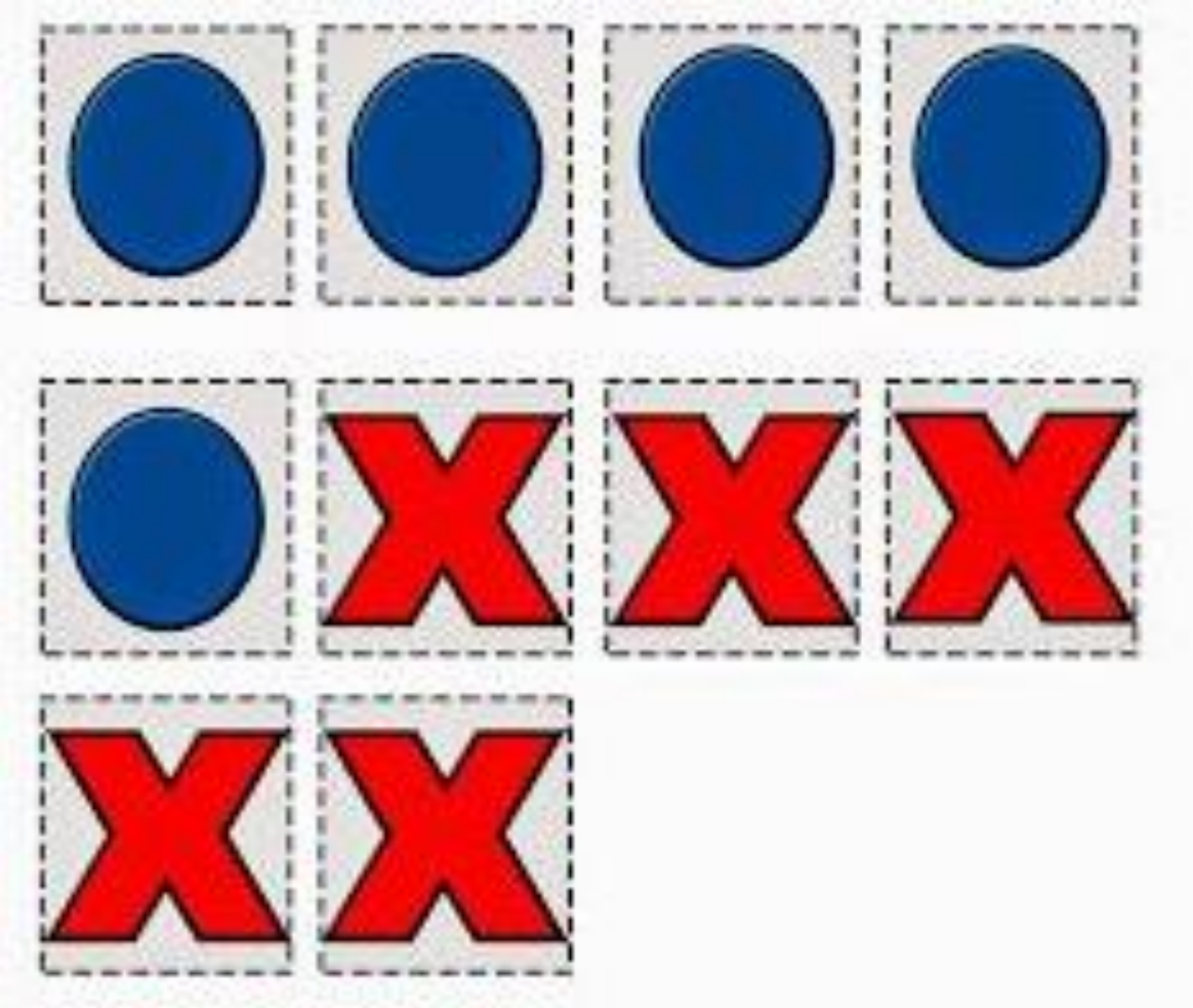

Referência: http://portaldoprofessor.mec.gov.br/fichaTecnicaAula.html?aula=28141

ESTADO DE MATO GROSSO DO SUL
MUNICÍPIO DE LADÁRIO
SECRETARIA MUNICIPAL DE EDUCAÇÃO
Avenida 14 de Março, 656 – Centro – Ladário – MS – CEP: 79370-000
Endereço Eletrônico: educação@ladario.ms.gov
Telefone para contato: 67 3226 2034

QUINTA – FEIRA 29/04/2021

CORPO, GESTOS E MOVIMENTOS

CÓDIGO DA HABILIDADE TRABALHADA: (MS.EI03CG05. s. 05)

CONTEÚDO: ESTRATÉGIAS E PROCEDIMENTOS PARA BRINCAR E JOGAR
ATIVIDADE: JOGO CINCO MARIAS

O objetivo da brincadeira é jogar a sua pedrinha para cima, tirar uma das pedrinhas do buraco e pegar de volta a sua antes de ela cair no chão. Joga uma pessoa por vez. Cada um deve ir jogando até errar ou esvaziar todo o buraco. Quem erra passa a vez. Ah! Claro que vence quem tirar o maior número de pedrinhas! Se esse objetivo parecer muito fácil para você e a sua turma, há algumas maneiras de elevar o nível de dificuldade da brincadeira. Que tal tirar duas pedrinhas do buraco em vez de uma? Ou bater palmas depois de lançar a pedrinha para alto? Tente! Se ainda assim vocês



Referência:http://www.diaadiaeducacao.pr.gov.br/portals/cadernospde/pdebusca/producoes_pde/2013/2013_uem_edfis_pdp_jose_carlos_lustosa_marques.pdf

ESTADO DE MATO GROSSO DO SUL
MUNICÍPIO DE LADÁRIO
SECRETARIA MUNICIPAL DE EDUCAÇÃO
Avenida 14 de Março, 656 – Centro – Ladário – MS – CEP: 79370-000
Endereço Eletrônico: educação@ladario.ms.gov
Telefone para contato: 67 3226 2034

SEXTA -FEIRA 30/04/2021

CORPO, GESTOS E MOVIMENTOS

CÓDIGO DA HABILIDADE TRABALHADA: (MS.EI03CG05. s. 05) (MS.EI03CG02. s. 02)

CONTEÚDO: ESTRATÉGIAS E PROCEDIMENTOS PARA BRINCAR E JOGAR/ MOTRICIDADE: EQUILÍBRIO, DESTREZA E CONTROLE DO CORPO.

ATIVIDADE: JOGO DE PETECA

. A peteca não é somente um jogo infantil, mas também um esporte declarado oficial no Brasil. De origem indígena, a palavra peteca significa (em tupi) esbofetear, golpear com a mão espalmada. Trata-se de um artefato normalmente feito com borracha na sua base e penas sintéticas ou naturais, com o objetivo de dar equilíbrio ou orientar sua trajetória no ar, quando arremessada. A peteca brasileira é muito popular em outros países como Alemanha e Reino Unido.

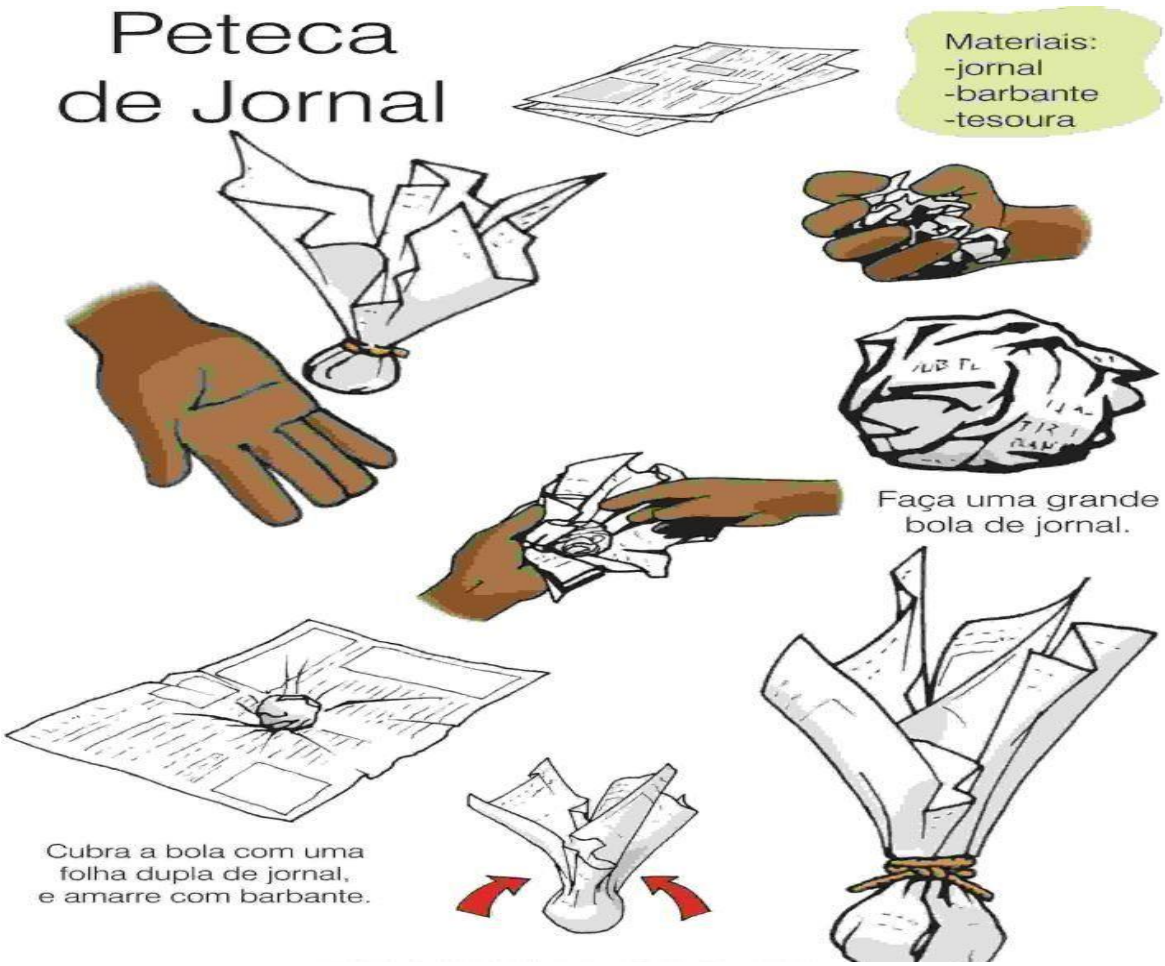

Referência: https://br.guiainfantil.com/materias/esportesa-peteca-jogo-brasileiro-para-criancas/

SECRETARIA MUNICIPAL DE EDUCAÇÃO
Avenida 14 de Março, 656 – Centro – Ladário – MS – CEP: 79370-000
Endereço Eletrônico: educação@ladario.ms.gov
Telefone para contato: 67 3226 2034