CENTRO DE EDUCAÇÃO INFANTIL PADRE ERNESTO SASSIDA

ATIVIDADES PEDAGÓGICAS COMPLEMENTARES

CADERNO 11

PROFESSOR (A):DENISE PEREIRA DA SILVA

ALUNO (A): _____

TURMA: PRÉ I B

CAMPO DE EXPERIÊNCIA: CORPO, GESTOS E MOVIMENTOS

PERÍODO: 17/08/2021 a 31/08/2021.

RETORNO DAS ATIVIDADES PARA UNIDADE ESCOLAR:_____/_____/_____.

LADÁRIO, 31 DE AGOSTO DE 2021.

TERÇA – FEIRA 17/08/2021

CORPO, GESTOS E MOVIMENTO

CÓDIGO DA HABILIDADE TRABALHADA: (M.S.EI03CG01. s. 01

CONTEUDO: Brincadeiras antigas e populares

ATIVIDADE

Jogo da Velha de tampinhas de garrafa no tabuleiro de caixa de ovo



Regras do Jogo da Velha

O tabuleiro é uma matriz de três linhas por três colunas. Que utilizaremos a caixa de ovo

Dois jogadores escolhem uma marcação cada um, no caso a cor da tampinha

Os jogadores jogam alternadamente, uma marcação por vez, numa lacuna que esteja vazia.

O objetivo é conseguir três tampinhas da mesma cor em linha, quer seja horizontal, vertical ou diagonal, e ao mesmo tempo, quando possível, impedir o adversário de ganhar na próxima jogada.

Referência: https://www.bigmae.com/regras-jogo-da-velha/

https://www.alamy.com/jogo-da-velha-feito-com-caixa-de-ovos-e-tampinhas-de-garrafas-pet-image208990076.html

ESTADO DE MATO GROSSO DO SUL
MUNICÍPIO DE LADÁRIO
SECRETARIA MUNICIPAL DE EDUCAÇÃO
Avenida 14 de Março, 656 – Centro – Ladário – MS – CEP: 79370-000
Endereço Eletrônico: educação@ladario.ms.gov
Telefone para contato: 67 3226 2034

QUARTA – FEIRA 18/08/2021

CORPO, GESTOS E MOVIMENTO

CÓDIGO DA HABILIDADE TRABALHADA: M.S.EI03CG02 s. 02

CONTEUDO: Brincadeiras antigas e populares

ATIVIDADE



Todos os jogadores precisam manter a peteca no ar dando-lhe tapas, para impedi-la de cair no chão. Quem apanhar a peteca ou deixá-la cair, sai do jogo.

Aprendendo a fazer uma peteca:

Estando cada criança de posse de um saquinho de leite (vazio e lavado), um pouco de retalhos de pano ou jornal, uma tesoura sem ponta e um pedaço de barbante, os passos para construção da peteca são:

1 – Abra o saquinho de leite cortando na lateral
2 – Coloque um pouco de retalho de pano no meio
3 – Embrulhe “como se fosse um ovo da páscoa” e amarre com barbante
4 – Picote a parte de cima da peteca (imitando peninhas)

Referência: Portal do Professor - Peteca : Os sentidos do Jogo popular e do Esporte (mec.gov.br)

ESTADO DE MATO GROSSO DO SUL
MUNICÍPIO DE LADÁRIO
SECRETARIA MUNICIPAL DE EDUCAÇÃO
Avenida 14 de Março, 656 – Centro – Ladário – MS – CEP: 79370-000
Endereço Eletrônico: educação@ladario.ms.gov
Telefone para contato: 67 3226 2034

SEXTA – FEIRA 20/08/2021

CORPO, GESTOS E MOVIMENTO

CÓDIGO DA HABILIDADE TRABALHADA: MS.EI03CG05. s. 05

CONTEÚDOS: : MUSICALIZAÇÃO / GESTOS E MOVIMENTOS / PINTURA

ATIVIDADE
FAMÍLIA, ORIENTE A CRIANÇA A PINTAR A BONECA EMILIA, EM SEGUIDA AUXILIE A RECORTAR E PEÇA A CRIANÇA A MONTAR O QUEBRA-CABEÇA



REFERÊNCIA: Quebra-cabeças de Folclore! (espacoeducar.net)

SECRETARIA MUNICIPAL DE EDUCAÇÃO
Avenida 14 de Março, 656 – Centro – Ladário – MS – CEP: 79370-000
Endereço Eletrônico: educação@ladario.ms.gov
Telefone para contato: 67 3226 2034

MONTE AQUI O QUEBRA-CABEÇA

ESTADO DE MATO GROSSO DO SUL
MUNICÍPIO DE LADÁRIO
SECRETARIA MUNICIPAL DE EDUCAÇÃO
Avenida 14 de Março, 656 – Centro – Ladário – MS – CEP: 79370-000
Endereço Eletrônico: educação@ladario.ms.gov
Telefone para contato: 67 3226 2034

TERÇA – FEIRA 24/08/2021

CORPO, GESTOS E MOVIMENTO

CÓDIGO DA HABILIDADE TRABALHADA: M.S.EI03CG03. s. 03

CONTEUDO: Brincadeiras antigas e populares

ATIVIDADE

MÍMICA



MÍMICA É UMA BRINCADEIRA QUE CONSISTE EM UMA PESSOA TER QUE REPRESENTAR UTILIZANDO-SE DE GESTOS, ALGO DE SUA ESCOLHA, SOBRE UM ASSUNTO ESCOLHIDO COM OS DEMAIS PARTICIPANTES. PODE SER UM ANIMAL, UM OBJETO, ETC... O RESTANTE DOS PARTICIPANTES DEVE, ENTÃO, TENTAR ADIVINHAR O QUE FOI REPRESENTADO.



Referência: Dez benefícios dos jogos de mímica para as crianças (guiainfantil.com)

ESTADO DE MATO GROSSO DO SUL
MUNICÍPIO DE LADÁRIO
SECRETARIA MUNICIPAL DE EDUCAÇÃO
Avenida 14 de Março, 656 – Centro – Ladário – MS – CEP: 79370-000
Endereço Eletrônico: educação@ladario.ms.gov
Telefone para contato: 67 3226 2034

QUARTA – FEIRA 25/08/2021

CORPO, GESTOS E MOVIMENTO

CÓDIGO DA HABILIDADE TRABALHADA: M.S.EI03CG04. s. 04

CONTEUDO: Brincadeiras antigas e populares

ATIVIDADE

1.Com ajuda de um membro da família, pinte as brincadeiras que você já brincou.



Referência:
http://ead.tisocial.com.br/ladario/pluginfile.php/441/coursecat/description/PR%C3%89%20I%20A%20%20PROFESSORA%20IV%C3%82NIA%20MATUTINO.pdf

SEXTA – FEIRA 27/08/2021

CORPO, GESTOS E MOVIMENTO

CÓDIGO DA HABILIDADE TRABALHADA: M.S.EI03CG01. s. 02

CONTEUDO: Brincadeiras antigas e populares

ATIVIDADE

AMARELINHA



2. DESENHE A BRINCADEIRA AMARELINHA.

https://br.pinterest.com/pin/786863366115730936/

ESTADO DE MATO GROSSO DO SUL
MUNICÍPIO DE LADÁRIO
SECRETARIA MUNICIPAL DE EDUCAÇÃO
Avenida 14 de Março, 656 – Centro – Ladário – MS – CEP: 79370-000
Endereço Eletrônico: educação@ladario.ms.gov
Telefone para contato: 67 3226 2034

TERÇA – FEIRA 31/08/2021

CORPO, GESTOS E MOVIMENTO

CÓDIGO DA HABILIDADE TRABALHADA: M.S.EI03CG03. s. 03

CONTEÚDO: Manifestação cultural: dia do soldado

ATIVIDADE

FAMÍLIA, CANTE A MÚSICA COM A CRIANÇA FAZENDO OS MOVIMENTOS DE MARCHA COM ELA, EM SEGUIDA ORIENTE-A A PINTAR O SOLDADO ABAIXO.

