ESTADO DE MATO GROSSO DO SUL
MUNICÍPIO DE LADÁRIO
SECRETARIA MUNICIPAL DE EDUCAÇÃO

Escola: Municipal Rural Maria Ana Ruso
Professora: Maria do Carmo Rodrigues Coelho — **Ensino Fundamental - I**
Aluno: — **Turma:** 2ºano U **Turno:** Vespertino
Componente Curricular: Língua Portuguesa — **Quantidades de aulas:** 06
Objetivo de conhecimento: Leitura de imagens em narrativas visuais/Formação do leitor literário/Apreciação estética/Estilo. Forma de composição do texto/Escrita autônoma e compartilhada
Habilidade: MS.EF15LP14.s.14/ EF15LP15.s.15/ EF15LP17.s.17 — **Período:**08/09/2020 a 15/09/2020

ATIVIDADE AVALIATIVA DE LÍNGUA PORTUGUESA

ATIVIDADE 01:

TRABALHANDO COM TIRINHAS



1- Este gênero textual é:

☐ carta ☐ tirinha

☐ receita ☐ fábula

2- Onde acontece a cena em que o Chico Bento está?

☐ Na esquina da rua ☐ Numa pracinha

☐ Dentro de casa ☐ Num sítio

3- O animal que está em questão neste diálogo é o

☐ macaco ☐ boi ☐ cavalo

4- O assunto principal do texto é:

☐ um passeio no sítio.

☐ falta de conhecimento sobre o assunto de gado.

☐ boi sem cabeça.

☐ o exibimento do menino.

ESTADO DE MATO GROSSO DO SUL
MUNICÍPIO DE LADÁRIO
SECRETARIA MUNICIPAL DE EDUCAÇÃO

ATIVIDADE 02:

DE OLHO NO TEXTO



1 Pinóquio era um:

☐ cachorro. ☐ boneco. ☐ macaco.

2 Pinte o nome do animal que engoliu Pinóquio

Leão	Baleia	Tubarão

3 Quem transformou Pinóquio em menino?

_____

4 O que você acha da atitude de Pinóquio de ter mentido para Gepeto?

_____

_____

5 E você, já mentiu? Você acha isso certo?

_____

ATIVIDADE 03:

OS BALÕES DIZEM TUDO

Os balões das histórias em quadrinho variam de acordo com as situações que representam: fala, pensamento, raiva, espanto, cochicho, grito, etc.

① Observe as cenas e escreva dentro dos balões o que você imagina que os personagens abaixo estão falando ou pensando.



ESTADO DE MATO GROSSO DO SUL
MUNICÍPIO DE LADÁRIO
SECRETARIA MUNICIPAL DE EDUCAÇÃO

ATIVIDADE 04:

Era uma vez três porquinhos. Eles eram irmãos.



5.AGORA FAÇA UM DESENHO DA HISTORIA DOS TRÊS PORQUINHOS EM SEU CADERNO:

ESTADO DE MATO GROSSO DO SUL
MUNICÍPIO DE LADÁRIO
SECRETARIA MUNICIPAL DE EDUCAÇÃO

Escola: Municipal Rural Maria Ana Ruso
Professora: Maria do Carmo Rodrigues Coelho **Ensino Fundamental - I**
Aluno: **Turma:**ºano U **Turno:** Vespertino
Componente Curricular: Matemática **Quantidades de aulas:** 06
Objetivo de conhecimento: Composição e decomposição de números naturais (até 1000)/Problemas envolvendo significados de dobro, metade, triplo e terça parte/Construção de sequências repetitivas e de sequências recursivas
Habilidades: Período:08/09/2020 a 15/09/2020

ATIVIDADE AVALIATIVA DE MATEMÁTICA

ATIVIDADE 01:

Atividade

I-COMPLETE A TABELA:

NÚMERO	MATERIAL DOURADO	EM NÚMERO	POR EXTENSO
29	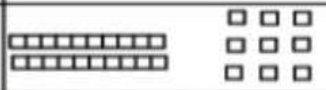	20+9	2 DEZENAS E 9 UNIDADES
85			
09			
53			
22			
61			
13			
52			
39			
71			
93			
80			

ESTADO DE MATO GROSSO DO SUL
MUNICÍPIO DE LADÁRIO
SECRETARIA MUNICIPAL DE EDUCAÇAO

ATIVIDADE 02:

❖ Decomponha os numerais como no modelo:

189 → 100 + 80 + 9 → 1 centena - 8 dezenas e 9 unidades

154 _____

295 _____

177 _____

300 _____

270 _____

315 _____

160 _____

❖ Represente os numerais no Q.P.



	Centenas	Dezenas	Unidades
260			
123			
189			
247			
384			
421			

❖ Componha os numerais como no modelo:

*4 centenas + 5 dezenas + 3 unidades = 400 + 50 + 3 = 453

*2 centenas + 9 dezenas + 9 unidades = _____

*5 centenas + 8 dezenas + 4 unidades = _____

*3 centenas + 3 dezenas + 1 unidade = _____

*2 centenas + 7 dezenas + 7 unidades = _____

*3 centenas + 2 dezenas + 5 unidades = _____

ESTADO DE MATO GROSSO DO SUL
MUNICÍPIO DE LADÁRIO
SECRETARIA MUNICIPAL DE EDUCAÇÃO

ATIVIDADE 03:

DOBRO

Para achar o **DOBRO** de um número, basta você multiplicar esse número por **2**.



Agora é com você:

O dobro de 6 é 6 x 2 = 12

a) O dobro de 7 é _____ x _____ = _____

b) O dobro de 9 é _____ x _____ = _____

c) O dobro de 4 é _____ x _____ = _____

d) O dobro de 1 é _____ x _____ = _____

e) O dobro de 2 é _____ x _____ = _____

f) O dobro de 5 é _____ x _____ = _____

g) O dobro de 6 é _____ x _____ = _____

h) O dobro de 3 é _____ x _____ = _____

i) O dobro de 8 é _____ x _____ = _____

ESTADO DE MATO GROSSO DO SUL
MUNICÍPIO DE LADÁRIO
SECRETARIA MUNICIPAL DE EDUCAÇÃO

ATIVIDADE 04:

A SEMANA INTEIRA

1- RECORTE E COLE OS NOMES DOS DIAS DA SEMANA, SEGUINDO A ORDEM CORRETA E ENUMERE-OS.









-FEIRA
-FEIRA
-FEIRA
-FEIRA
-FEIRA

SEXTA	QUINTA	QUARTA
SÁBADO	DOMINGO	TERÇA
SEGUNDA		

ESTADO DE MATO GROSSO DO SUL
MUNICÍPIO DE LADÁRIO
SECRETARIA MUNICIPAL DE EDUCAÇÃO

Escola: Municipal Rural Maria Ana Ruso		
Professora: Maria do Carmo Rodrigues Coelho	**Ensino Fundamental - I**	
Aluno:	**Turma:** 2ºano U	**Turno:** Vespertino
Componente Curricular: História	**Quantidades de aulas:** 03	
Objetivo de conhecimento: Data comemorativa:Independência do Brasil	**Habilidades:**EF01HI08	
Período:08/09/2020 a 15/09/2020		

ATIVIDADE AVALIATIVA DE HISTÓRIA

ATIVIDADE 01



1. CONVERSE COM A PROFESSORA SOBRE O GRITO DA INDEPENDÊNCIA E RESPONDA.

IPIRANGA É ...

( ) UM RIO ( ) UM POÇO ( ) UM RIACHO

O IPIRANGA FICA NA CIDADE DE ...

( ) SÃO PAULO ( ) SALVADOR ( ) NITERÓI

2. DOM PEDRO I GRITOU «INDEPENDÊNCIA OU MORTE» E VOCÊ SABE O QUE ACONTECEU DEPOIS? RESPONDA ORALMENTE.

ESTADO DE MATO GROSSO DO SUL
MUNICÍPIO DE LADÁRIO
SECRETARIA MUNICIPAL DE EDUCAÇÃO

ATIVIDADE 02:

Data ___/___/____.

Atividade Semana da Pátria



✦ Vamos Cantar?

BRAVA GENTE BRASILEIRA
LONGE VÁ... TEMOR SERVIL:
OU FICAR A PÁTRIA LIVRE
OU MORRER PELO BRASIL.

- ENCONTRE E CIRCULE O NOME PÁTRIA NO REFRÃO DO HINO DA INDEPENDÊNCIA.
- PINTE DE VERDE TODOS OS NOMES INICIADOS PELA LETRA B.
- DESENHE A BANDEIRA DO BRASIL E PINTE COM MUITO CAPRICHO

ESTADO DE MATO GROSSO DO SUL
MUNICÍPIO DE LADÁRIO
SECRETARIA MUNICIPAL DE EDUCAÇÃO

Escola: Municipal Rural Maria Ana Ruso	
Professora: Maria do Carmo Rodrigues Coelho	**Ensino Fundamental - I**
Aluno:	**Turma:** 2ºano U **Turno:** Vespertino
Componente Curricular: Geografia	**Quantidades de aulas:** 02
Objetivo de conhecimento: Riscos e cuidados nos meios de transporte e de comunicação **Habilidades:** EF02GE03.s.04	
Período: 2020 A 07/09//2020	

ATIVIDADE AVALIATIVA DE GEOGRAFIA

ATIVIDADE 01:



VAMOS PASSAR O LÁPIS AZUL POR CIMA DE TODA PALAVRA QUE NÃO SEJA UM MEIO DE TRANSPORTE.

CARRO
NEVE
NAVIO
CAVALO
JATO
BOLO
CASA
CARRO
JANELA
ELEFANTE
BALÃO
HELICÓPTERO
AVIÃO
MOLA
BARCO
SUBMARINO
MOTO
GALINHA

AGORA, COLOQUE CADA MEIO DE TRANSPORTE NO QUADRO CORRETO.

AÉREO	AQUÁTICO	TERRESTRE

ESTADO DE MATO GROSSO DO SUL
MUNICÍPIO DE LADÁRIO
SECRETARIA MUNICIPAL DE EDUCAÇÃO

ATIVIDADE 02:

Meios de comunicação

Os meios de comunicação servem para que as pessoas possam se comunicar umas com as outras, estando perto ou longe.

Esses são alguns meios de comunicação. Escreva o nome deles com a ajuda da tia Lara e pinte-os bem bonito.

