ESTADO DE MATO GROSSO DO SUL
MUNICÍPIO DE LADÁRIO
SECRETARIA MUNICIPAL DE EDUCAÇÃO

Escola: Municipal Rural Maria Ana Ruso
Professora: Maria do Carmo Rodrigues Coelho **Ensino Fundamental - I**
Aluno: **Turma: 1º**ano -U **Turno:** Vespertino

Componente Curricular: Língua Portuguesa **Quantidades de aulas:**10
Objetivo de conhecimento: Distinguir letras do alfabeto/Segmentar palavras e sílabas/Comparar e identificar sílabas iniciais,mediais e finais/Conhecer e diferenciar letras de imprensa e cursiva,maiúsculas e minúsculas;
Habilidades:EF01LP04/EF01LP06/EF01LP09/EF01LP11/EF01LP12
Período:08/06/2020 a 20/06/2020

LINGUA PORTUGUESA

1.ATENÇÃO NA ATIVIDADE:

COMPLETE AS PALAVRAS COM A LETRA INICIAL E DEPOIS ORGANIZE EM ORDEM ALFABÉTICA.

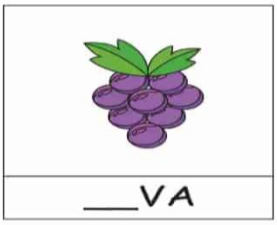
___VA


___LEFANTE


___GREJA


___ÁPIS


___LICATE


___UEIJO


___OANINHA


___IOLÃO


___OLA

1._____ 2._____ 3._____

4._____ 5._____ 6._____

7._____ 8._____ 9._____

ESTADO DE MATO GROSSO DO SUL
MUNICÍPIO DE LADÁRIO
SECRETARIA MUNICIPAL DE EDUCAÇÃO

2.DE OLHO NA SEQUÊNCIA ALFABÉTICA:

SEQUÊNCIA ALFABÉTICA

A-B-C-D-E-F-G-H-I-J-K-L-M-O-P-Q-R-S-T-U-V-W-X-Y-Z

1- OBSERVE OS DESENHOS E ESCREVA O NOME DE CADA UM, SEGUINDO A ORDEM ALFABÉTICA.



1- _____ 6- _____ 11- _____

2- _____ 7- _____ 12- _____

3- _____ 8- _____ 13- _____

4- _____ 9- _____ 14- _____

5- _____ 10- _____ 15- _____

ESTADO DE MATO GROSSO DO SUL
MUNICÍPIO DE LADÁRIO
SECRETARIA MUNICIPAL DE EDUCAÇÃO

3. APRENDENDO COM AS SÍLABAS:

SALADA DE SÍLABAS

ORDENE AS SÍLABAS E ESCREVA O NOME DAS FIGURAS.

SA PO 	NO TU CA 	PO SA RA 
VA CA 	BÔ RO 	CO PO 
CO LA 	ES DA PA 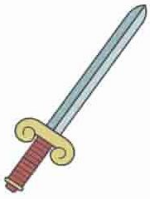	LO BO 

ESTADO DE MATO GROSSO DO SUL
MUNICÍPIO DE LADÁRIO
SECRETARIA MUNICIPAL DE EDUCAÇÃO

4.VAMOS FORMAR PALAVRAS COM AS SÍLABAS:

BO	LA	TA	BE	FA	DA	CA	MA
BI	TE	FE	LE	MI	CU	FI	TU
GA	RA	TO	RI	FO	BO	CO	PA
PE	SA	PI	SI	SO	PU	PO	SE

Vamos escrever o nome das figuras?







_____ _____ _____ _____ _____

BO	LA	TA	BE	FA	DA	CA	MA
BI	TE	FE	LE	MI	CU	FI	TU
GA	RA	TO	RI	FO	BO	CO	PA
PE	SA	PI	SI	SO	PU	PO	SE

Vamos escrever o nome das figuras?







_____ _____ _____ _____ _____

BO	LA	TA	BE	FA	DA	CA	MA
BI	TE	FE	LE	MI	CU	FI	TU
GA	RA	TO	RI	FO	BO	CO	PA
PE	SA	PI	SI	SO	PU	PO	SE

Vamos escrever o nome das figuras?







_____ _____ _____ _____ _____

ESTADO DE MATO GROSSO DO SUL
MUNICÍPIO DE LADÁRIO
SECRETARIA MUNICIPAL DE EDUCAÇÃO

05.LIGUE AS PALAVRAS IGUAIS:

PICOLÉ	bolacha
BANANA	picolé
PALHAÇO	pulo
BOLACHA	bexiga
PULO	banana
BEXIGA	palhaço
PEPINO	pomada
BICICLETA	pepino
POMADA	buzina
BUZINA	bicicleta







ESTADO DE MATO GROSSO DO SUL
MUNICÍPIO DE LADÁRIO
SECRETARIA MUNICIPAL DE EDUCAÇÃO

Escola: Municipal Rural Maria Ana Ruso		
Professora: Maria do Carmo Rodrigues Coelho		**Ensino Fundamental - I**
Aluno:	**Turma: 1º**ano -U	**Turno:** Vespertino
Componente Curricular: Língua Portuguesa		**Quantidades de aulas:**10
Objetivo de conhecimento: Separação de sílabas/Ler e compreender diferentes gêneros		
Habilidades:EF01LP12/EF01LP16/EF01LP17		
Período:22/06/2020 a 30/06/2020		

LINGUA PORTUGUESA

1.COMPLETE O AUTODITADO :



2.AGORA SEPARE AS SÍLABAS:





















http://lldeteflos2.blogspot.com.br/

ESTADO DE MATO GROSSO DO SUL
MUNICÍPIO DE LADÁRIO
SECRETARIA MUNICIPAL DE EDUCAÇÃO

3.COMPLETE A QUADRINHA JUNINA:

- PINTE DE AZUL AS LETRAS "**A**" E DE AMARELO AS LETRAS "**O**" DA QUADRINHA ABAIXO.

DANÇA, DANÇA MINHA GENTE
HOJE, A NOITE VAI BRILHAR
NA QUADRILHA DA ESCOLA
COM MEU PAR EU VOU DANÇAR.

- QUANTAS LETRAS?

DANÇA ☐

ESCOLA ☐

QUADRILHA ☐

PAR ☐

HOJE ☐



ESTADO DE MATO GROSSO DO SUL
MUNICÍPIO DE LADÁRIO
SECRETARIA MUNICIPAL DE EDUCAÇÃO

4.COMPLETE:

ENCONTRE AS TRÊS PALAVRAS NO CAÇA PALAVRAS

PIPOCA BALÃO MILHO

M	I	L	H	O	A
P	I	P	O	C	A
A	O	B	P	E	U
E	B	A	L	Ã	O

ESCREVA OS NOMES DAS FIGURAS JUNINAS ABAIXO:

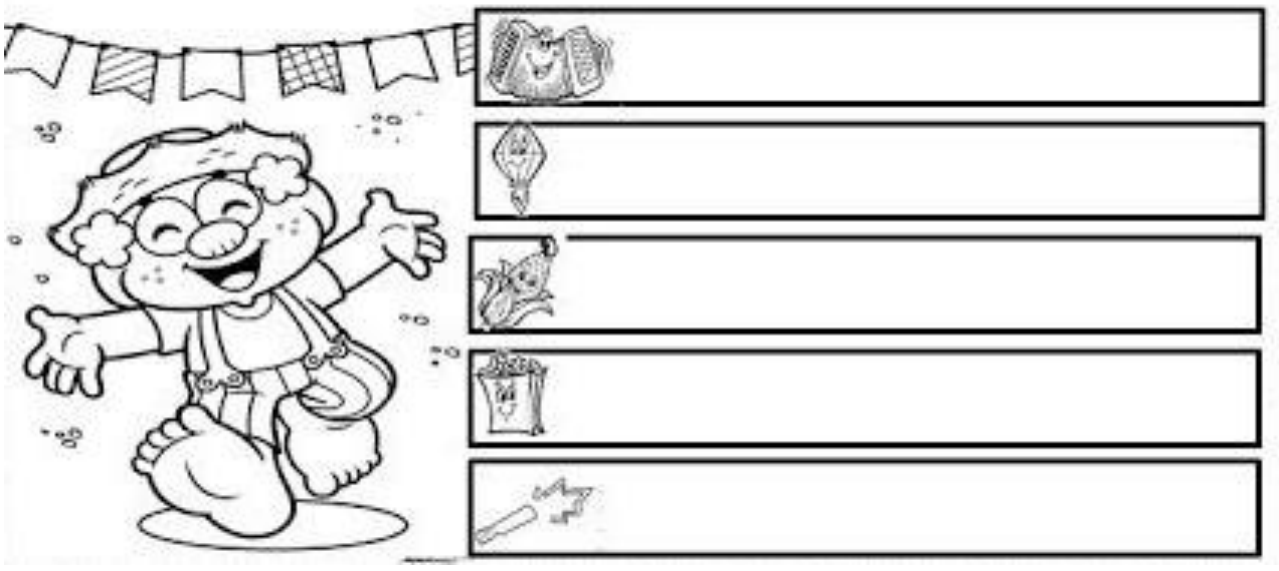

ESTADO DE MATO GROSSO DO SUL
MUNICÍPIO DE LADÁRIO
SECRETARIA MUNICIPAL DE EDUCAÇÃO

5.COMPLETE A RECEITA ABAIXO:

- Observar a quantidade de ingredientes neces
sária para se fazer um bolo.

- 2 copos de leite 
- 3 ovos 
- 1/2 kg de farinha 
- 1 colher de fermento 
- 5 colheres de açúcar 
- 3 colheres de margarina 

- Completar o quadro abaixo, desenhando
quanto de cada ingrediente você precisará par
fazer 2 bolos.

LEITE	OVOS	FARINHA	FERMENTO	AÇÚCAR	MARGARIN

ESTADO DE MATO GROSSO DO SUL
MUNICÍPIO DE LADÁRIO
SECRETARIA MUNICIPAL DE EDUCAÇÃO

Escola: Municipal Rural Maria Ana Ruso
Professora: Maria do Carmo Rodrigues Coelho **Ensino Fundamental - I**
Aluno: **Turma: 1º**ano -U **Turno:** Vespertino

Componente Curricular: Matemática **Quantidades de aulas:**08
Objetivo de conhecimento: Habilidades: Resolver e elaborar problemas de adição e subtração/Descrever e localizar pessoas e objetos por tributos/Formas geométricas
Período:09/06/2020 a 19/06/2020

MATEMÁTICA

1.PROBLEMINHAS DE ADIÇÃO E SUBTRAÇÃO:

FRANJINHA FEZ 5 BOLHAS DE SABÃO GRANDES E 5 PEQUENAS. QUANTAS BOLHAS ELE FEZ NO TOTAL?



NO JOGO DE XADREZ CEBOLINHA FEZ 2 PONTOS E CASCÃO FEZ 8. QUANTOS PONTOS ELES FIZERAM JUNTOS?



CHICO BENTO SAIU PARA PÉSCARIA . NO RIO TINHA 2 PEIXES E ELE PESCOU 1. QUANTOS PEIXES TEM AO TODO?



A TURMINHA ESTÁ JOGANDO CARTAS. AS MENINAS FIZERAM 9 PONTOS E OS MENINOS 3 . QUANTOS PONTOS ELES FIZERAM NO TOTAL?



ESTADO DE MATO GROSSO DO SUL
MUNICÍPIO DE LADÁRIO
SECRETARIA MUNICIPAL DE EDUCAÇÃO

2.COMPLETE O PROBLEMAS ABAIXO:

COMPLETE OS QUADROS COM AS INFORMAÇÕES PEDIDAS:



HAVIA NO CAMPO .....CACHORRINHOS.

CHEGARAM MAIS ..... CARNEIRINHOS.

AGORA, EXISTEM ..... ANIMAIS NO CAMPO.



QUANTOS URSOS?.....

QUANTOS PATOS? .....

QUANTOS ANIMAIS VOCÊ ESTÁ VENDO? .....



QUANTOS IOIÔS?.....

QUANTAS BONECAS? .....

QUANTOS BRINQUEDOS? .....



QUANTAS BOLAS?.....

QUANTOS ROBÔS? .....

QUANTOS BRINQUEDOS? .....

ESTADO DE MATO GROSSO DO SUL
MUNICÍPIO DE LADÁRIO
SECRETARIA MUNICIPAL DE EDUCAÇÃO

3.COMPLETE AS FORMAS GEOMÉTRICAS:

- PINTE O DESENHO ABAIXO, SEGUINDO AS ORIENTAÇÕES:



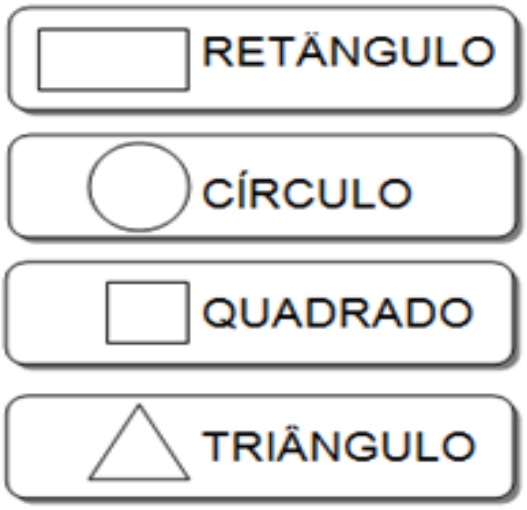

- PINTE A QUANTIDADE DE FORMAS GEOMÉTRICAS EXISTENTES NA IMAGEM ACIMA:

RETÂNGULO S

QUADRADOS

TRIÂNGULO

CÍRCULO

- CONTINUE A SEQUÊNCIA:

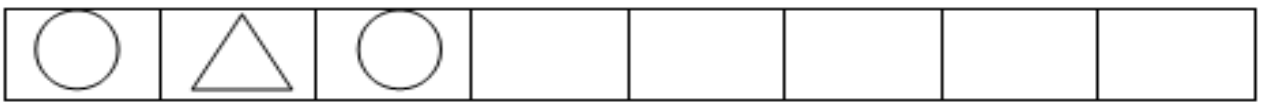

4.FORMAS GEOMÉTRICAS:



ESTADO DE MATO GROSSO DO SUL
MUNICÍPIO DE LADÁRIO
SECRETARIA MUNICIPAL DE EDUCAÇÃO

5.COMPLETE A ATIVIDADE ABAIXO:

MARA ESTÁ FAZENDO GINÁSTICA.
MARQUE, NOS DOIS QUADROS, UM **X** NA MÃO **DIREITA** DE MARA.





QUEM ESTÁ SEGURANDO A BANDEIRA COM A MÃO **ESQUERDA**? MARQUE A RESPOSTA CORRETA.



◯ O MENINO.

◯ A MENINA.

PINTE AS FLORES QUE ESTÃO VIRADAS PARA O LADO **ESQUERDO**.



ESTADO DE MATO GROSSO DO SUL
MUNICÍPIO DE LADÁRIO
SECRETARIA MUNICIPAL DE EDUCAÇÃO

5.COMPLETE:

ORIENTAÇÃO ESPACIAL: EM CIMA/ EM BAIXO

CIRCULE DE LARANJA OS MATERIAIS QUE ESTÃO **EM CIMA** DA MESA E PINTE DA COR QUE DESEJAR OS BRINQUEDOS QUE ESTÃO **EM BAIXO** DA MESA.



ESTADO DE MATO GROSSO DO SUL
MUNICÍPIO DE LADÁRIO
SECRETARIA MUNICIPAL DE EDUCAÇÃO

Escola: Municipal Rural Maria Ana Ruso		
Professora: Maria do Carmo Rodrigues Coelho		**Ensino Fundamental - I**
Aluno:	**Turma: 1º**ano -U	**Turno:** Vespertino
Componente Curricular: Matemática	**Quantidades de aulas:**06	
Objetivo de conhecimento: e Números naturais /Quantidades/Sucessor e antecessor		
Habilidades:EF01MA01/EF01MA06		
Período:23/06/2020 a 30/06/2020		

MATEMÁTICA

1.SUCESSOR E ANTECESSOR:

Antecessor e Sucessor

Complete os quadros abaixo:

Antecessor	- 1
	28
	43
	50
	60
	30
	42
	36

Sucessor	+ 1
59	
73	
60	
12	
31	
70	
41	



Recorte as fichas abaixo e cole-as nos lugares adequados:

ANTECESSOR		SUCESSOR
	55	
	27	
	73	
	49	
	99	



72 | 26 | 48 | 28

53 | 100 | 54 | 74

98 | 50



ESTADO DE MATO GROSSO DO SUL
MUNICÍPIO DE LADÁRIO
SECRETARIA MUNICIPAL DE EDUCAÇÃO

2.ESCREVA NO LUGAR CERTO:

COMPLETE OS NÚMEROS COM LÁPIS DE COR.
PROCURE O NOME DE CADA NÚMERO E COPIE NA FRENTE.

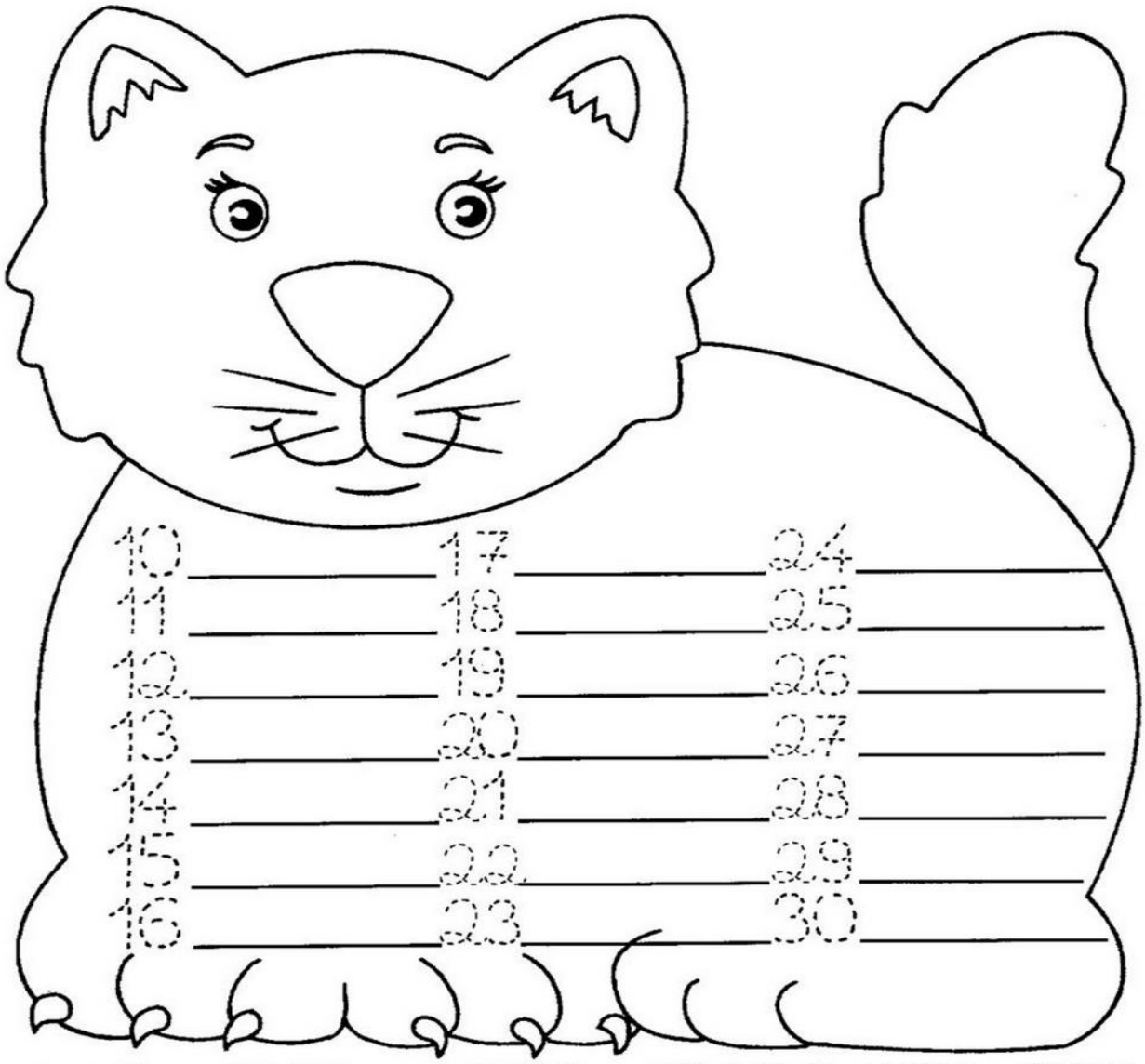

DOZE - VINTE - TREZE - VINTE E NOVE- ONZE
DEZENOVE - QUATORZE - VINTE E QUATRO - QUINZE
VINTE CINCO - TRINTA - VINTE E OITO - DEZ
VINTE E TRÊS - VINTE E SETE - VINTE E DOIS
DEZESSETE - VINTE E UM - DEZOITO - VINTE E SEIS

ESTADO DE MATO GROSSO DO SUL
MUNICÍPIO DE LADÁRIO
SECRETARIA MUNICIPAL DE EDUCAÇÃO

3.COMPLETE A RETA NUMÉRICA:

SUBTRAINDO NA RETA

10 - 3 = ☐

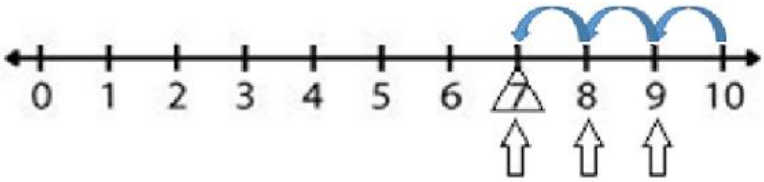

9 - 4 = ☐

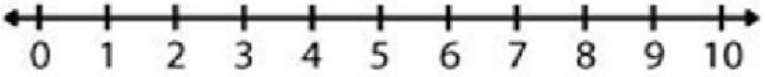

10 - 5 = ☐

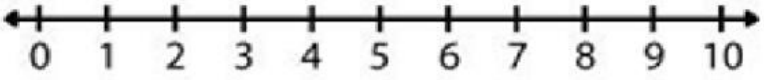

8 - 4 = ☐

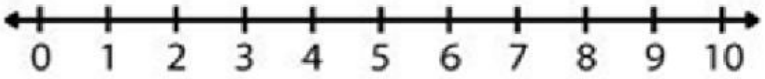

10 - 2 = ☐

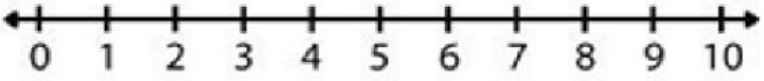

7 - 3 = ☐

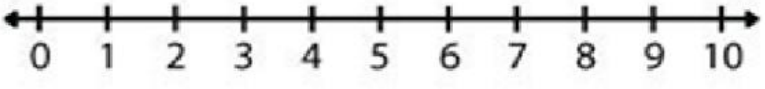

10 - 7 = ☐

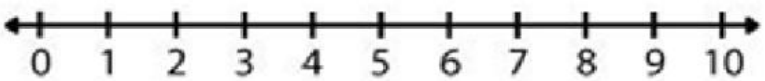

ESTADO DE MATO GROSSO DO SUL
MUNICÍPIO DE LADÁRIO
SECRETARIA MUNICIPAL DE EDUCAÇÃO

4.COMPLETE:

ATIVIDADE DE MATEMÁTICA - 1º ANO

I. VAMOS EFETUAR CÁLCULO MENTAL?



2	1	5	6	8



1	2	4	3	6



3	1	5	2	0

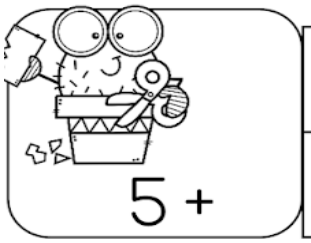

0	4	3	1	5



1	6	8	4	2

ESTADO DE MATO GROSSO DO SUL
MUNICÍPIO DE LADÁRIO
SECRETARIA MUNICIPAL DE EDUCAÇÃO

Escola: Municipal Rural Maria Ana Ruso		
Professora: Maria do Carmo Rodrigues Coelho		**Ensino Fundamental - I**
Aluno:	**Turma: 1º**ano -U	**Turno:** Vespertino
Componente Curricular: História	**Quantidades de aulas:**10	
Objetivo de conhecimento: Datas comemorativas/Identificar as diferenças entre variados ambiente em que vive(doméstico,escolar,comunidade)	**Habilidades:**EF01HIO1/EF01HI08	
Período:08/06/2020 a 30/06/202		

HISTÓRIA

1.CHEGOU A HORA DA FESTANÇA:

Marcar com um X o desenho que não pertence a uma Festa Junina:



Vamos preencher o diagrama com os nomes das figuras abaixo?

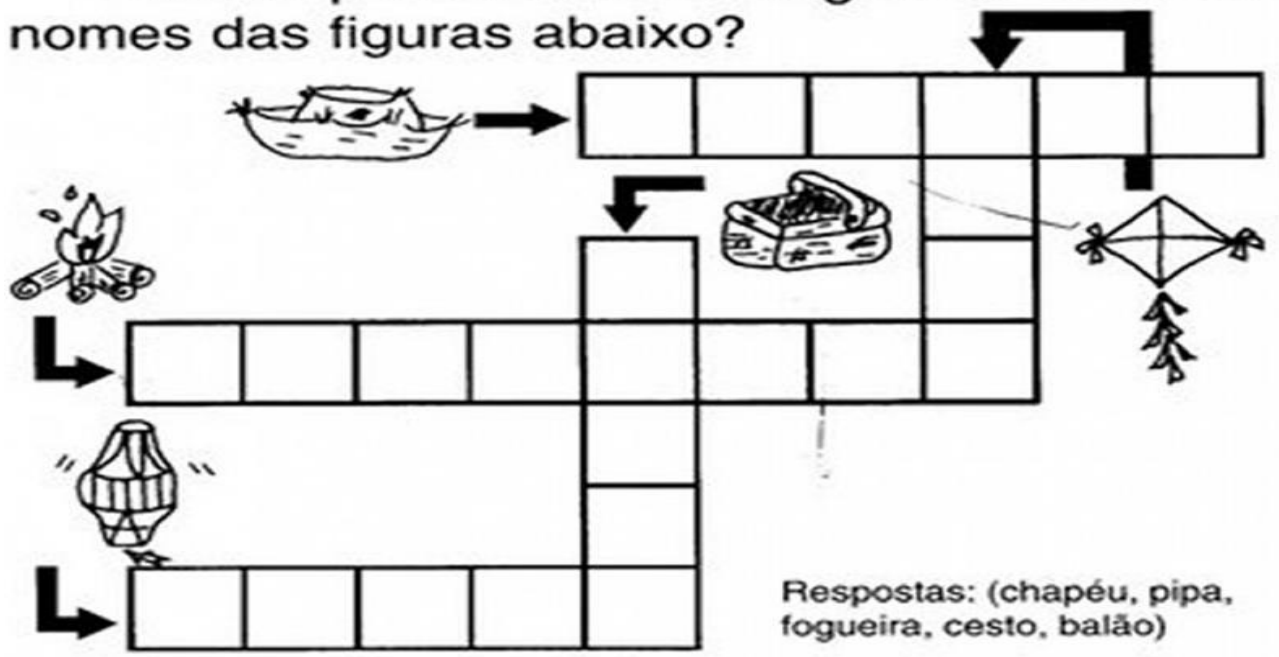

Respostas: (chapéu, pipa, fogueira, cesto, balão)

ESTADO DE MATO GROSSO DO SUL
MUNICÍPIO DE LADÁRIO
SECRETARIA MUNICIPAL DE EDUCAÇÃO

2.MONTE O BONEQUINHO EM SEU CADERNO DE HISTÓRIA :

A Festa Junina é uma comemoração brasileira que relembra as comidas e costumes do povo do interior. Mas é também uma festa muito famosa e admirada por pessoas do mundo todo.

MacDonald é um fazendeiro que veio passear no Brasil para conhecer nossa Festa Junina. Mas a viagem foi cansativa e ele está meio desmontado.... Let´s go to help him? Recorte as partes do fazendeiro e monte-o, corretamente.

PINTE, RECORTE E MONTE O BONEQUINHO.



ESTADO DE MATO GROSSO DO SUL
MUNICÍPIO DE LADÁRIO
SECRETARIA MUNICIPAL DE EDUCAÇÃO

1. Encontre no caça-palavras abaixo palavras relacionadas às festas juninas. Cubra-as.



A	B	C	P	I	P	O	C	A
A	M	E	N	D	O	I	M	N
V	F	O	G	E	B	I	R	A
C	A	I	P	I	R	A	B	A
T	Q	U	E	N	T	Ã	O	C
V	X	Z	A	B	A	N	D	E
C	F	O	G	U	E	T	E	D
F	O	G	U	E	I	R	A	A
U	B	A	D	R	A	Z	U	I
B	C	D	E	F	G	J	O	G
Q	U	A	D	R	I	L	H	A
X	Z	A	B	C	C	H	A	P
J	L	M	I	L	H	O	V	E
B	A	L	Ã	O	V	X	C	A

ESTADO DE MATO GROSSO DO SUL
MUNICÍPIO DE LADÁRIO
SECRETARIA MUNICIPAL DE EDUCAÇÃO

FESTAS JUNINAS
13, 24 E 29 DE JUNHO

Junho é mês de festa e de alegria em todo o Brasil. É o mês das festas juninas: **Santo Antônio**, **São João e São Pedro.**

No dia **13** de junho
há festa o tempo inteiro.
Comemoramos Santo Antônio,
o santo casamenteiro.

Em **24** de junho
festejamos São João.
É dia de fogueira,
de pipoca e de quentão.

Em **29** de junho
de São Pedro é a festança!
Nas quadrilhas do arraial,
toda gente brinca e dança.



Crianças, jovens e velhos dançam quadrilha, acendem fogueira, assam milho e batata-doce, estouram pipoca, bebem quentão e fazem muitas brincadeiras.

Lembre-se: É proibido soltar balão! Os balões podem causar incêndios e destruir árvores, casas, escolas, fábricas, hospitais.

2.AGORA FAÇA UM LINDO DESENHO DE UMA FESTA JUNINA:

ESTADO DE MATO GROSSO DO SUL
MUNICÍPIO DE LADÁRIO
SECRETARIA MUNICIPAL DE EDUCAÇÃO

Escola: Municipal Rural Maria Ana Ruso		
Professora: Maria do Carmo Rodrigues Coelho		**Ensino Fundamental - I**
Aluno:	**Turma: 1º**ano -U	**Turno:** Vespertino
Componente Curricular: Geografia	**Quantidades de aulas:**06	
Objetivo de conhecimento: Diferentes tipos de moradia/Descrever atividade de trabalho na comunidade Habilidades:EF01GE06/EF01GE07		
Período:08/06/2020 a 30/06/202		

GEOGRAFIA

PARTES DE UMA CASA

1 - OBSERVE O DESENHO E COMPLETE.

A - ESTE DESENHO MOSTRA AS PARTES DE UMA: _____ .

B - ESTAS PARTES CHAMAM-SE:

_____ .

C - ESTA CASA TEM _____ CÔMODOS.



---

2 - DESENHE OS ITENS QUE FAZEM PARTE DE CADA CÔMODO DE UMA CASA.

1 QUARTO

2 BANHEIRO

3 COZINHA

4 SALA

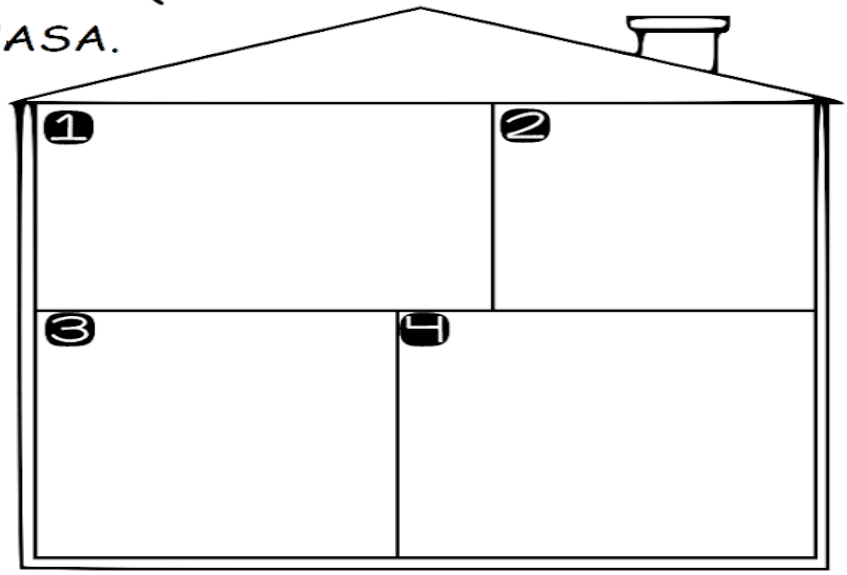

ESTADO DE MATO GROSSO DO SUL
MUNICÍPIO DE LADÁRIO
SECRETARIA MUNICIPAL DE EDUCAÇÂO

TIPOS DE MORADIA

TODO SER HUMANO NECESSITA DE UM LUGAR PARA MORAR E SE ABRIGAR DA CHUVA, DO SOL, DO FRIO, E DO CALOR. UM LUGAR PARA SE PROTEGER!

OBSERVE ABAIXO, ALGUNS TIPOS DE MORADIAS.



3.DESENHO EM SEU CADERNO A SUA CASA E AS CASA DE SEUS VIZINHOS AO SEU REDOR:

4.FAÇA UMA PESQUISA DE DIFERENTES TIPOS DE MORADIAS EM REVISTAS,LIVROS E JORNAIS ,RECORTE E COLE EM SEU CADERNO:

5.FAÇA UM DESENHO DA SUA ESCOLA E PINTE BEM COLORIDO: