ESTADO DE MATO GROSSO DO SUL
MUNICÍPIO DE LADÁRIO
SECRETARIA MUNICIPAL DE EDUCAÇÃO

Escola: Municipal Rural Maria Ana Ruso
Professora: Maria do Carmo Rodrigues Coelho **Ensino Fundamental - I**
Aluno: **Turma:** 1ºano U **Turno:** Vespertino

Componente Curricular: Língua Portuguesa **Quantidades de aulas:** 06
Objetivo de conhecimento: Leitura de imagens em narrativas visuais/Formação do leitor literário/Apreciação estética/Estilo. Forma de composição do texto/Escrita autônoma e compartilhada.
Habilidades:EF15LP14.s.14/ EF15LP15.s.15/ EF15LP17.s.17/ EF12LP07.s.07/ EF01LP25s.25
Período:08/09/2020 a 15/09/2020

ATIVIDADE AVALIATIVA DE LÍNGUA PORTUGUESA

ATIVIDADE 01:

1.USE AS PALAVRAS DO QUADRO PARA COMPLETAR A CANTIGA QUE FRANJINHA ESTÁ ENSAIANDO COM BIDU E MAGALI.



_____JURURU
SAPO JURURU
NA BEIRA DO _____.
QUANDO O SAPO CANTA,
Ó MANINHA,
É QUE ESTÁ COM _____.

A_____ DO SAPO
DEVE ESTAR LÁ DENTRO,
FAZENDO RENDINHA,
Ó MANINHA,
PARA O _____.

SAPO
RIO
FRIO
MULHER
CASAMENTO

ESTADO DE MATO GROSSO DO SUL
MUNICÍPIO DE LADÁRIO
SECRETARIA MUNICIPAL DE EDUCAÇÃO

ATIVIDADE 02:

TRABALHANDO COM TIRINHAS



Copyright © 2002 Mauricio de Sousa Produções Ltda. Todos os direitos reservados. 6586

1- Este gênero textual é:

☐ carta ☐ tirinha

☐ receita ☐ fábula

2- Onde acontece a cena em que o Chico Bento está?

☐ Na esquina da rua ☐ Numa pracinha

☐ Dentro de casa ☐ Num sítio

3- O animal que está em questão neste diálogo é o

☐ macaco ☐ boi ☐ cavalo

4- O assunto principal do texto é:

☐ um passeio no sítio.

☐ falta de conhecimento sobre o assunto de gado.

☐ boi sem cabeça.

☐ o exibimento do menino.

ESTADO DE MATO GROSSO DO SUL
MUNICÍPIO DE LADÁRIO
SECRETARIA MUNICIPAL DE EDUCAÇÃO

ATIVIDADE 03:



Escola

Nome

✦João e Maria✦

JOÃO E MARIA FORAM ABANDONADOS NA FLORESTA E, COMO ESTAVAM PERDIDOS, CAMINHARAM SEM RUMO.
AO LONGE AVISTARAM UM CASINHA TODA FEITA DE DOCES. O QUE ELES NÃO SABIAM É QUE ELA ERA DE UMA TERRÍVEL VELHA MÁ !

DESENHE A VELHA MÁ :



1. FAÇA UMA LISTA DOS DOCES QUE VOCÊ IMAGINA QUE A VELHA MÁ COLOCOU NA CASA PARA DEIXAR AS CRIANÇAS COM ÁGUA NA BOCA.

✦_____ ✦_____

✦_____ ✦_____

✦_____ ✦_____

✦_____ ✦_____

ESTADO DE MATO GROSSO DO SUL
MUNICÍPIO DE LADÁRIO
SECRETARIA MUNICIPAL DE EDUCAÇÃO

ATIVIDADE 04:

DE OLHO NO TEXTO



1 Pinóquio era um:

☐ cachorro. ☐ boneco. ☐ macaco.

2 Pinte o nome do animal que engoliu Pinóquio

Leão	Baleia	Tubarão

3 Quem transformou Pinóquio em menino?

_____

4 O que você acha da atitude de Pinóquio de ter mentido para Gepeto?

_____

_____

5 E você, já mentiu? Você acha isso certo?

_____

ATIVIDADE 05:

OS BALÕES DIZEM TUDO

Os balões das histórias em quadrinho variam de acordo com as situações que representam: fala, pensamento, raiva, espanto, cochicho, grito, etc.

① Observe as cenas e escreva dentro dos balões o que você imagina que os personagens abaixo estão falando ou pensando.



ESTADO DE MATO GROSSO DO SUL
MUNICÍPIO DE LADÁRIO
SECRETARIA MUNICIPAL DE EDUCAÇÃO

Escola: Municipal Rural Maria Ana Ruso
Professora: Maria do Carmo Rodrigues Coelho **Ensino Fundamental - I**
Aluno: **Turma:1**ºano U **Turno:** Vespertino
Componente Curricular: Matemática **Quantidades de aulas:** 06
Objetivo de conhecimento: Reta numérica/ Padrões figurais e numéricos/ Medidas de tempo
Habilidades:EF01MA05.s.05/EF01MA00.n.06/EF01MA09.s.11/EF01MA16.s.18
Período:08/09//2020 a 15/09/2020

ATIVIDADE AVALIATIVA DE MATEMÁTICA

ATIVIDADE 01:

RETA NUMÉRICA

1 Observe a reta numérica de 0 a 10 e, depois, responda:



A) Quais são os numerais que estão antes do 5?

B) Quais são os numerais que estão depois do 7?

C) Quais são os numerais que estão entre o 2 e 7?

D) Qual é o numeral que vem antes do 5?

E) Qual é o numeral que vem depois do 9?

F) Quais são os numerais pares da reta numérica?

G) E os numerais ímpares?



ESTADO DE MATO GROSSO DO SUL
MUNICÍPIO DE LADÁRIO
SECRETARIA MUNICIPAL DE EDUCAÇAO

ATIVIDADE 02:

A SEMANA INTEIRA

1- RECORTE E COLE OS NOMES DOS DIAS DA SEMANA, SEGUINDO A ORDEM CORRETA E ENUMERE-OS.













-FEIRA

-FEIRA

-FEIRA

-FEIRA

-FEIRA

SEXTA	QUINTA	QUARTA
SÁBADO	DOMINGO	TERÇA
SEGUNDA		

ESTADO DE MATO GROSSO DO SUL
MUNICÍPIO DE LADÁRIO
SECRETARIA MUNICIPAL DE EDUCAÇÃO

ATIVIDADE 03:

MATEMÁTICA



1 - OBSERVE OS NÚMEROS ABAIXO E COLOQUE-OS EM ORDEM CRESCENTE.

5	8	14	27	2	10	3

2 - QUEM VEM ANTES E DEPOIS?

	11	
	5	
	20	
	31	

3 - LIGUE AS EXPRESSÕES CORRETAS AO RESULTADO.



ESTADO DE MATO GROSSO DO SUL
MUNICÍPIO DE LADÁRIO
SECRETARIA MUNICIPAL DE EDUCAÇÃO

ATIVIDADE 04:

1) Complete com o que está faltando:

QUANTIDADE TOTAL	METADE DA QUANTIDADE
	
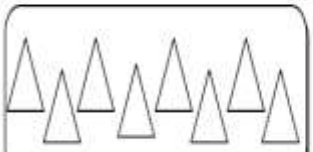	
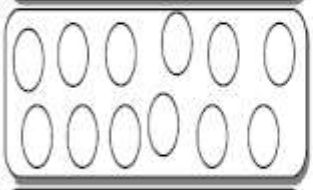	
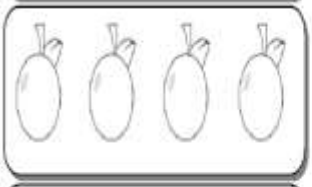	
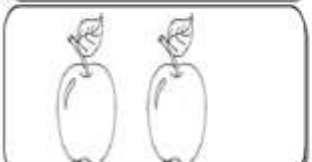	
	

2) Escreva os vizinhos de:

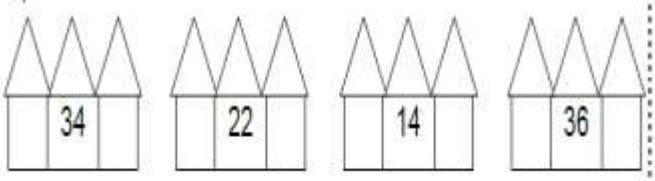

3) Observe as sequências abaixo e complete cada uma delas:

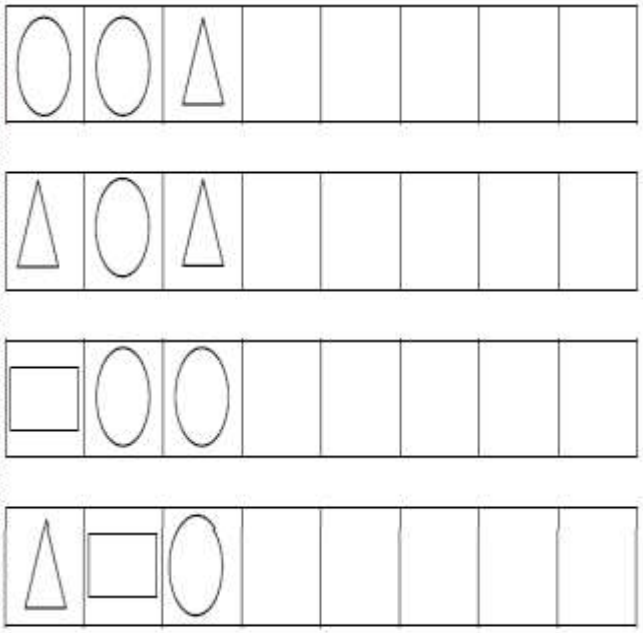

4) Nicolas ganhou de sua titia uma caixa com 15 bombons. Ele resolveu distribuir igualmente essa quantidade entre ele e suas primas. Com quantos bombons cada um ficou:



ESTADO DE MATO GROSSO DO SUL
MUNICÍPIO DE LADÁRIO
SECRETARIA MUNICIPAL DE EDUCAÇÃO

Escola: Municipal Rural Maria Ana Ruso		
Professora: Maria do Carmo Rodrigues Coelho	**Ensino Fundamental - I**	
Aluno:	**Turma:** 1ºano U	**Turno:** Vespertino
Componente Curricular: História	**Quantidades de aulas:** 003	
Objetivo de conhecimento: Data comemorativa:Independência do Brasil	**Habilidades:**EF01HI08, MS.EF01HI05.s.05	
Período:108/09/2020 a 15/09/2020		

ATIVIDADE AVALIATIVA DE HISTÓRIA

ATIVIDADE 01



1. CONVERSE COM A PROFESSORA SOBRE O GRITO DA INDEPENDÊNCIA E RESPONDA.

IPIRANGA É ...

( ) UM RIO ( ) UM POÇO ( ) UM RIACHO

O IPIRANGA FICA NA CIDADE DE ...

( ) SÃO PAULO ( ) SALVADOR ( ) NITERÓI

2. DOM PEDRO I GRITOU «INDEPENDÊNCIA OU MORTE» E VOCÊ SABE O QUE ACONTECEU DEPOIS? RESPONDA ORALMENTE.

ESTADO DE MATO GROSSO DO SUL
MUNICÍPIO DE LADÁRIO
SECRETARIA MUNICIPAL DE EDUCAÇÃO

ATIVIDADE 02:

Data ___/___/____.

Atividade Semana da Pátria



✦ Vamos Cantar?

BRAVA GENTE BRASILEIRA
LONGE VÁ... TEMOR SERVIL:
OU FICAR A PÁTRIA LIVRE
OU MORRER PELO BRASIL.

✦ ENCONTRE E CIRCULE O NOME PÁTRIA NO REFRÃO DO HINO DA INDEPENDÊNCIA.

✦ PINTE DE VERDE TODOS OS NOMES INICIADOS PELA LETRA B.

✦ DESENHE A BANDEIRA DO BRASIL E PINTE COM MUITO CAPRICHO

ESTADO DE MATO GROSSO DO SUL
MUNICÍPIO DE LADÁRIO
SECRETARIA MUNICIPAL DE EDUCAÇÃO

Escola: Municipal Rural Maria Ana Ruso	
Professora: Maria do Carmo Rodrigues Coelho	**Ensino Fundamental - I**
Aluno:	**Turma:** 1ºano U **Turno:** Vespertino
Componente Curricular: Geografia	**Quantidades de aulas:** 02
Objetivo de conhecimento: Descrever atividades de trabalho relacionadas com o dia a dia da sua comunidade.	
Habilidades: MS.EF01GE07.s.06	**Período:** 08/09 /2020 A 15/09//2020

ATIVIDADE AVALIATIVA DE GEOGRAFIA

ATIVIDADE 01:

PROFISSOES

OBSERVE AS FIGURAS ABAIXO E CIRCULE O NOME DE CADA PROFISSIONAL.



PESCADO PESCA PESCADOR



REMÉDIO MÉDICO MEDICINA



BOMBINHA BOMBOM BOMBEIRO



COZINHEIRO COZINHA COMPANHEIRO



PADEIRO PEDREGULHO PEDREIRO



MOTORISTA MOTOR MOTORIZADO

ESTADO DE MATO GROSSO DO SUL
MUNICÍPIO DE LADÁRIO
SECRETARIA MUNICIPAL DE EDUCAÇÃO

ATIVIDADE 02:

B	I	V	M	J	D	O	U	M	O
N	P	R	O	F	E	S	S	O	R
A	D	X	T	B	N	B	Q	P	A
T	M	K	O	O	T	P	T	O	X
O	E	M	R	M	I	E	A	L	M
R	S	X	I	B	S	H	X	I	É
S	I	O	S	E	T	U	I	C	D
F	O	Z	T	I	A	C	S	I	I
P	D	I	A	R	I	S	T	A	C
G	A	R	Ç	O	M	F	A	L	O

ATOR

BOMBEIRO

DENTISTA

DIARISTA

GARÇOM

MÉDICO

MOTORISTA

POLICIAL

PROFESSOR

TAXISTA

