ESTADO DE MATO GROSSO DO SUL MUNICÍPIO DE LADÁRIO
SECRETARIA MINICIPAL DE EDUCAÇÃO

ESCOLA: Municipal Ana Maria Ruso .
PROFESSOR (A): Suziane Luzia Barros da Costa **TURMA(S): 4º** ENSINO FUNDAMENTAL I TURNO: **ALUNO (A):**
COMPONENTE CURRICULAR: **Arte** PERÍODO: 15\09\2020, 18\09\2020 Quantidade de aulas: 02 **Objeto de conhecimento: Dia da Árvore** **Habilidade: : MS.EF15AR04.s.04**

OBSERVE A ÁRVORE ABAIXO E NUMERE SUAS PARTES:

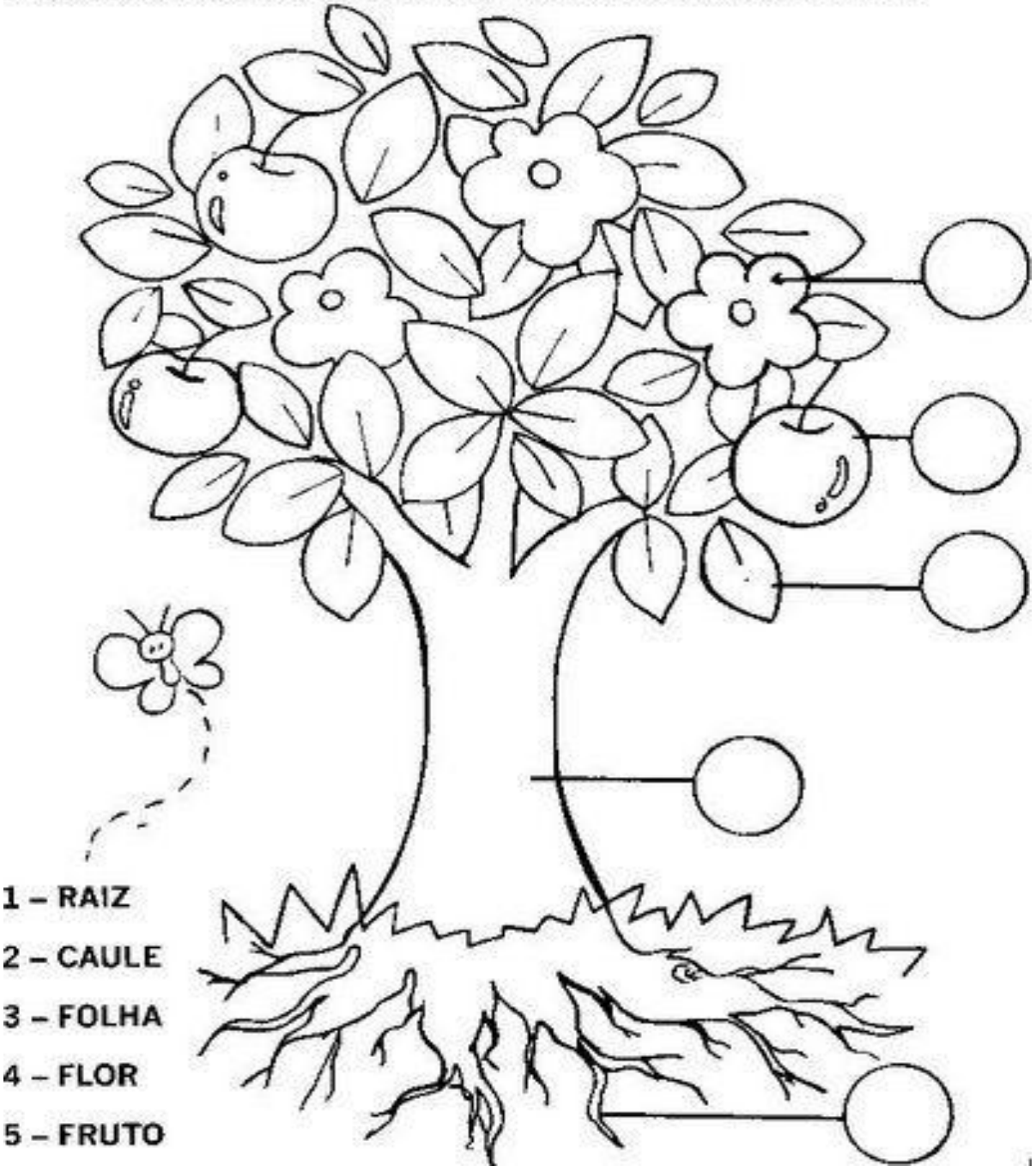

https://br.pinterest.com/pin/572097958909154378

ESTADO DE MATO GROSSO DO SUL MUNICÍPIO DE LADÁRIO
SECRETARIA MINICIPAL DE EDUCAÇÃO

ESCOLA: Municipal Ana Maria Ruso .
PROFESSOR (A): Suziane Luzia Barros da Costa **TURMA(S): 4º** ENSINO FUNDAMENTAL I TURNO: **ALUNO (A):**
COMPONENTE CURRICULAR: **Arte** PERÍODO: 29\09\2020 Quantidade de aulas: 01 **Objeto de conhecimento: Pintura Dirigida** **Habilidade: : MS.EF15AR04.s.04**

- Pintar os espaços indicados com as cores, e descobrir um lindo desenho.

V - amarelo
A - vermelho
L - cinza
\+ - azul
1 - verde
C - marron



Pinterest.com.br

ESTADO DE MATO GROSSO DO SUL MUNICÍPIO DE LADÁRIO
SECRETARIA MINICIPAL DE EDUCAÇÃO

ESCOLA: Municipal Rural Ana Maria Ruso.
PROFESSOR (A): Suziane Luzia Barros da Costa **TURMA(S): 4º** ENSINO FUNDAMENTAL I TURNO: **ALUNO (A):**
COMPONENTE CURRICULAR: **Arte** PERÍODO: 16\09\2020 A 21\09\2020 Quantidade de aulas: 02 **Objeto de conhecimento: Padrões** **Habilidade: : MS.EF15AR04.s.04**

Arte: VAMOS FAZER UMA BORBOLETA E UMA FLOR?

Material: papel fantasia, cola, tesoura e canetinha

Modo de fazer: depois de montado e colado, dê o acabamento usando as canetinhas e depois passe cola, jogue brocal, purpurina ou farinha de mandioca colorida com anilina.

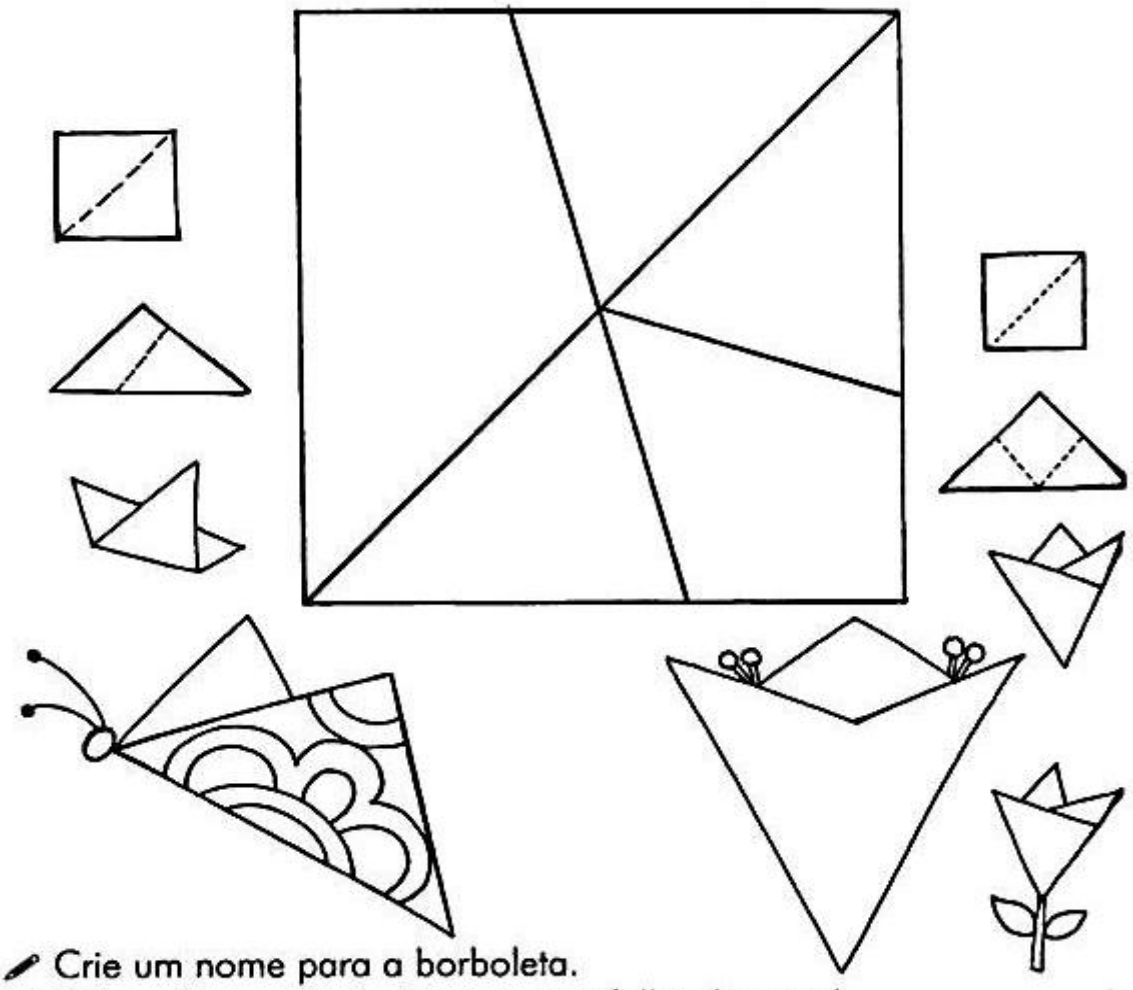

- Crie um nome para a borboleta.
- Cole a flor e a borboleta em uma folha de papel.
- Escreva um texto contando o que a borboleta está falando com a flor.

https://br.pinterest.com/pin/354517801914366200/