ESTADO DE MATO GROSSO DO SUL MUNICÍPIO DE LADÁRIO
SECRETARIA MINICIPAL DE EDUCAÇÃO

ESCOLA: Municipal Ana Maria Ruso .
PROFESSOR (A): Suziane Luzia Barros da Costa **TURMA(S): 5º** ENSINO FUNDAMENTAL I TURNO: **ALUNO (A):**
COMPONENTE CURRICULAR: **Arte** PERÍODO: 15\09\2020, 1\09\2020 Quantidade de aulas: 02 **Objeto de conhecimento: Dia da Árvore** **Habilidade: : MS.EF15AR04.s.04**

QUEBRA-CABEÇA

AS PLANTAS SÃO SERES VIVOS. PINTE, RECORTE, MONTE A CENA NO CADERNO E OBSERVE AS PLANTAS QUE APARECEM NELA.



https://br.pinterest.com/pin/572097958909154378

ESTADO DE MATO GROSSO DO SUL MUNICÍPIO DE LADÁRIO
SECRETARIA MINICIPAL DE EDUCAÇÃO

ESCOLA: Municipal Rural Ana Maria Ruso.
PROFESSOR (A): Suziane Luzia Barros da Costa **TURMA(S): 5º** ENSINO FUNDAMENTAL I TURNO: **ALUNO (A):**
COMPONENTE CURRICULAR: **Arte** PERÍODO: 22\09\2020 A 26\09\2020 Quantidade de aulas: 02 **Objeto de conhecimento: Dobraduras** **Habilidade: : MS.EF15AR04.s.04**

Arte: VAMOS FAZER UMA BORBOLETA E UMA FLOR?

Material: papel fantasia, cola, tesoura e canetinha

Modo de fazer: depois de montado e colado, dê o acabamento usando as canetinhas e depois passe cola, jogue brocal, purpurina ou farinha de mandioca colorida com anilina.

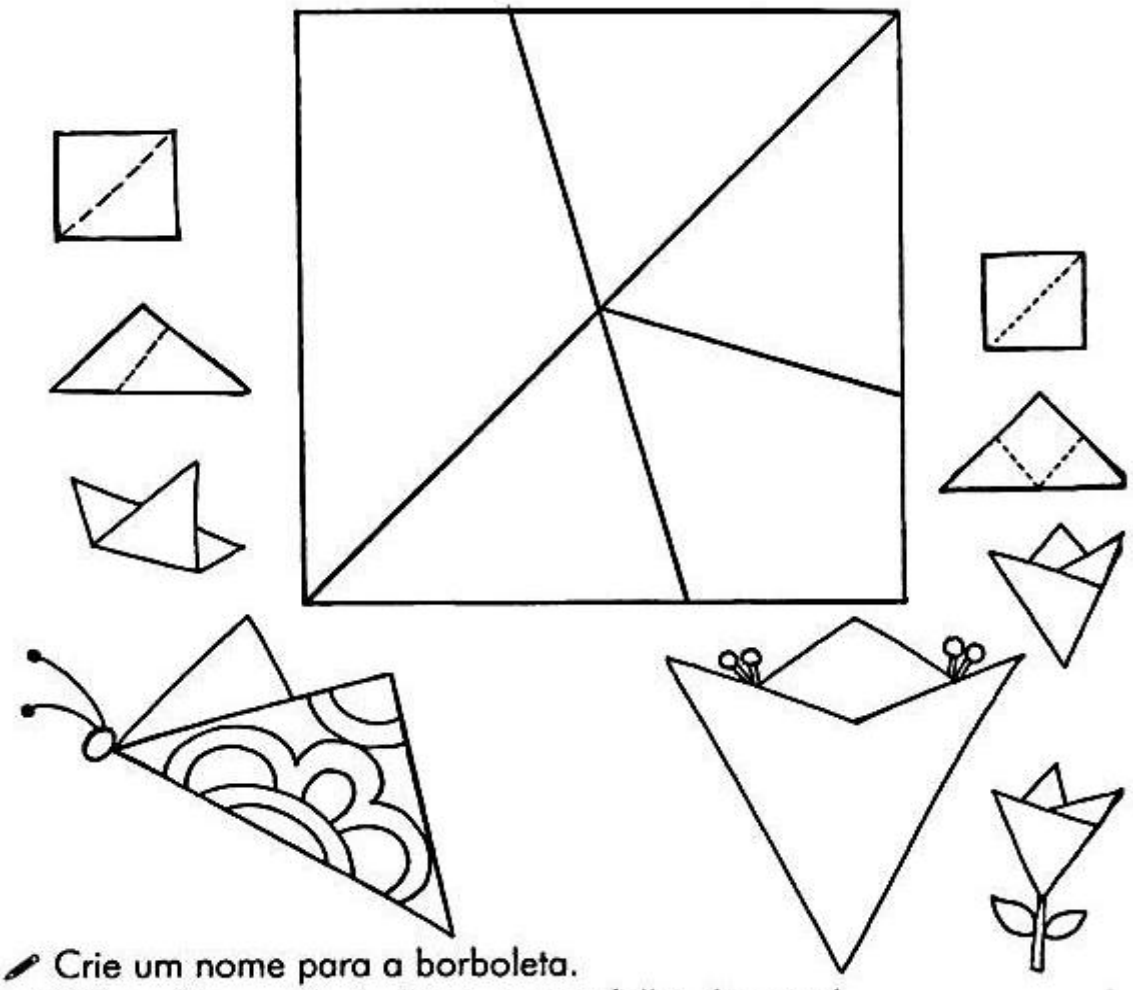

- Crie um nome para a borboleta.
- Cole a flor e a borboleta em uma folha de papel.
- Escreva um texto contando o que a borboleta está falando com a flor

https://br.pinterest.com/pin/354517801914366200/

ESTADO DE MATO GROSSO DO SUL MUNICÍPIO DE LADÁRIO
SECRETARIA MINICIPAL DE EDUCAÇÃO

ESCOLA: Municipal Ana Maria Ruso .
PROFESSOR (A): Suziane Luzia Barros da Costa **TURMA(S): 5º** ENSINO FUNDAMENTAL I TURNO: **ALUNO (A):**
COMPONENTE CURRICULAR: **Arte** PERÍODO: 29\09\2020 Quantidade de aulas: 01 **Objeto de conhecimento: Pintura Dirigida** **Habilidade: : MS.EF15AR04.s.04**

- Pintar os espaços indicados com as cores, e descobrir um lindo desenho.

V - amarelo
A - vermelho
L - cinza
\+ - azul
1 - verde
C - marron



Pinterest.com.br