ESTADO DE MATO GROSSO DO SUL
MUNICIPIO DE LADÁRIO
SECRETARIA MUNICIPAL DE EDUCAÇÃO
ESCOLA MUNICIPAL RURAL MARIA ANA RUSO

Nome: _____ Turma: 5º "U" Turno: Vespertino

Professor (a): Walkyria Assunção Bastos Ensino Fundamental I

Período de 01/07 a 15/07 Quantidade de aulas: 04

Componente Curricular: Educação Física

***Atividades para serem realizadas durante o isolamento social, no combate ao Novo Coronavírus (COVID-19)**

Objetivo de conhecimento: Brincadeiras e jogos populares do Brasil e do mundo Brincadeiras e jogos de matriz indígena e africana Jogos de mesa e tabuleiro.

Habilidade: MS.EF35EF00.n.01

Nesta atividade vamos trabalhar raciocínio lógico e coordenação motora.

Para realizar esta atividade vamos utilizar fita crepe e copos coloridos de três cores, folha de sulfite e lápis de cor.

Preparação: faça círculos na folha de sulfite, recorte e pinte cada circulo de acordo com a cor do copo que você tem em casa.

Agora pegue a fita crepe e cole no chão ou em uma caixa de papelão, conforme a figura abaixo dará nove pequenos quadrados.

Desenvolvimento: Nas laterais coloque um copo de cada cor e no meio coloque apenas dois copos coloridos, sendo que o quadradinho do meio deve ficar livre. Em frente aos tabuleiros montados por você, cole os círculos pintados.

Agora ao sinal de um dos participantes comece o jogo, ganha quem colocar primeiro os copos alinhados conforme as cores do circulo a gente.

1º Foto como se inicia o jogo



2º Foto ganha quem conseguir deixar primeiro conforme abaixo.



Vídeo demonstrativo: https://br.pinterest.com/pin/681028774892807823/

ESTADO DE MATO GROSSO DO SUL
MUNICIPIO DE LADÁRIO
SECRETARIA MUNICIPAL DE EDUCAÇÃO
ESCOLA MUNICIPAL RURAL MARIA ANA RUSO

Nome: _____ Turma: 4º "U" Turno: Vespertino

Professor (a): Walkyria Assunção Bastos Ensino Fundamental I

Período de 01/07 a 15/07 Quantidade de aulas: 04

Componente Curricular: Educação Física

Objetivo de conhecimento: Brincadeiras e jogos populares do Brasil e do mundo Brincadeiras e jogos de matriz indígena e africana Jogos de mesa e tabuleiro.

Habilidade: MS.EF35EF00.n.01

Materiais: serão utilizados Papel sulfite ou qualquer pedaço de papel que tenha disponível, caneta, lápis ou algo para desenhar o tabuleiro, 4 peças para fazer os peões do jogo (eu usei botões, mas pode ser o que tiver à mão. Até bolinhas feitas de papel) e régua para facilitar desenhar as linhas do tabuleiro.

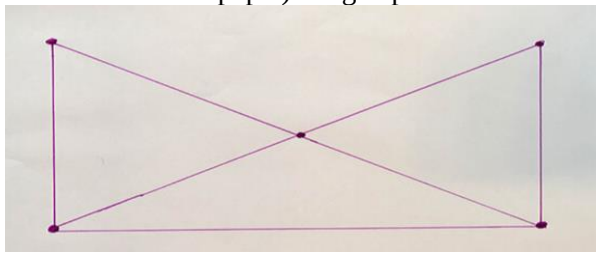

Posicione os peões conforme a foto a baixo

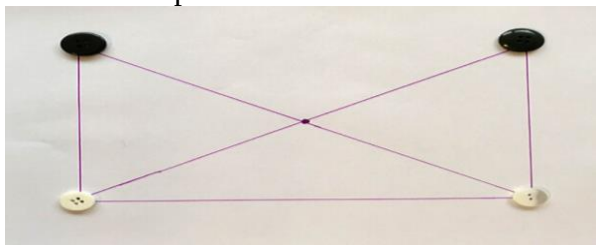

Desenvolvimento: chame um irmão ou o responsável Sorteiem quem começa o jogo. Para brincar, é preciso mover um peão de cada vez para um ponto que esteja vazio.

O **objetivo** do jogo é ao mesmo tempo bloquear seu adversário para que ele não consiga mover seu peão para uma casa vazia e fugir, evitando ser bloqueado.

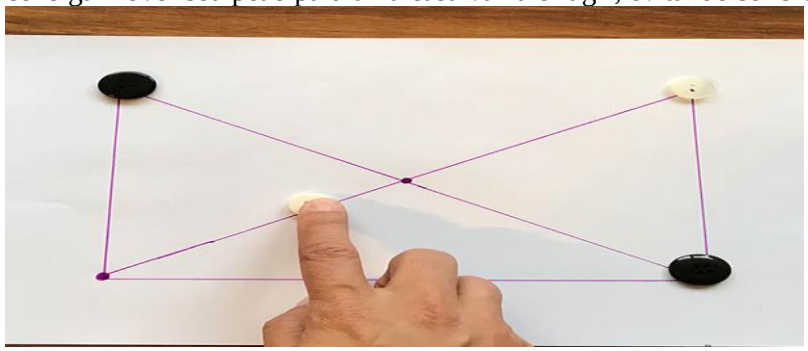

Olha abaixo um exemplo de bloqueio do jogo. No caso, o jogador branco bloqueou os pretos.



Boa diversão!!! (Se puder tire foto da atividade e mande no grupo da sala).

Saudades!!! Cuida-se logo estaremos juntos.