ALUNO: _____ 1ª FASE
PROFESSORA: NERLY M. DE OLIVEIRA

DATA: 19 A 30/10/2020
ATIVIDADE PEDAGÓGICA COMPLEMENTAR –
COMPONENTE CURRICULAR: PORTUGUÊS – CH: 10H/A

Habilidades: Ser capaz de ler textos com compreensão e apreciação, valorizando a leitura como meio para aquisição de conhecimentos e como forma de lazer e de fruição estética

Desenvolver a consciência fonológica e consciência de palavras.

Leia o texto:

O Patinho Feio



Mamãe Pata ficou muito feliz quando seus cinco patinhos nasceram, porém a vizinhança achou um deles meio desajeitado, e quando ele passava comentavam o quanto ele era feio!

O pequeno patinho estava infeliz e decidiu fugir. Assim que seus irmãos sentiram sua falta, saíram à procura do pequeno. Quando o encontraram, Mamãe Pata lhe perguntou por que tinha fugido.

Estou indo embora, mamãe! Sou muito feio e desajeitado para ficar com vocês!

Você é o patinho mais lindo que já vi, o que os outros veem ou dizem não é importante, mas sim sua bondade e personalidade! - explicou Mamãe Pata.

Foi então que o patinho percebeu que não precisava ter beleza exterior, pois o que trazia em seu coração era mais bonito.

365 Histórias Para Contar

Compreensão da leitura

1. Qual é o título do texto?

_____

2. Qual é o gênero textual do texto?

_____

3. Como a mamãe Pata ficou quando os filhotes nasceram?

_____

_____

www.espacoprofessor.com

Kátia Teixeira

ALUNO: _____ **1ª FASE**
PROFESSORA: NERLY M. DE OLIVEIRA

DATA: 19 A 30/10/2020
ATIVIDADE PEDAGÓGICA COMPLEMENTAR
COMPONENTE CURRICULAR- PORTUGUÊS CH:10H/A

4. O que a vizinhança achou dos filhotes da mamãe Pata?

_____
_____

5. Por que o pequeno patinho fugiu?

_____
_____

6. O que a mamãe Pata fez quando encontrou o pequeno patinho?

_____
_____

7. Complete as lacunas com as palavras faltosas.

a) Mamãe Pata ficou muito_____ quando seus_____nasceram.

b) O pequeno_____estava _____e decidiu _____.

c) Você é o _____ mais lindo que já vi, o que os outros veem ou dizem não é importante, mas sim sua _____!

8. Qual é o assunto do texto?

_____
_____

9. Reescreva as frases pontuando-as corretamente.

a) Mamãe Pata teve lindos filhotes

_____

b) Como eram os filhotes da mamãe Pata

_____

c) Estou indo embora mamãe

_____

d) Que patinho lindo

_____

www.espacoprofessor.com
Kátia Teixeira

ALUNO: _____ 1ª FASE
PROFESSORA: NERLY M. DE OLIVEIRA

DATA: 19 A 30/10/2020
ATIVIDADE PEDAGÓGICA COMPLEMENTAR
COMPONENTE CURRICULAR- PORTUGUÊS CH:10H/A



ESTADO DE MATO GROSSO DO SUL
MUNICÍPIO DE LADÁRIO
ESCOLA MUNICIPAL PROFESSOR JOÃO BAPTISTA

ALUNO: _____ 1ª FASE
PROFESSORA: NERLY M. DE OLIVEIRA

DATA: 19 A 30/10/2020
ATIVIDADE PEDAGÓGICA COMPLEMENTAR
COMPONENTE CURRICULAR- MATEMÁTICA CH:10H/A
Habilidades: Realizar operações de cálculo com autonomia. Identificar figuras geométricas e seus respectivos números de lado.

1.Observe atentamente as figuras geométricas abaixo e responda as perguntas:

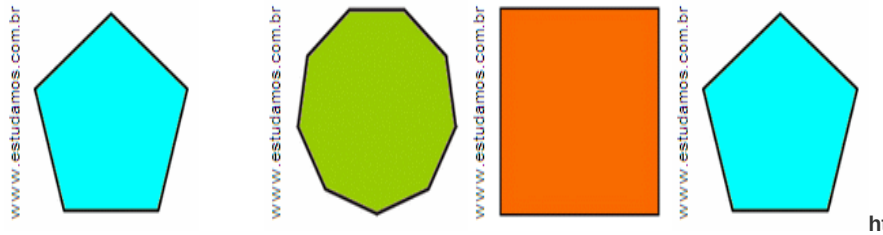

https://www.estudamos.com.br/atividades-figuras-geometricas

Quantos lados tem a figura 1?

☐ Lados

b) Quantos lados tem a figura 2?

☐ Lados

c) Quantos lados tem a figura 3?

☐ Lados

d) Quantos lados tem a figura 4?

☐ Lados

2. Escreva os nomes das figuras geométricas na ordem em que aparecem, se errar apague e escreva novamente.

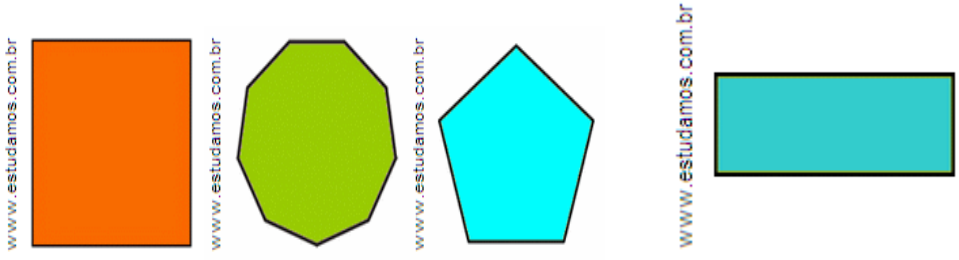

_____ _____ _____ _____

SECRETARIA MUNICIPAL DE EDUCAÇÃO
Rua Avenida 14 de Março, nº656 – Centro – Ladário – MS – CEP: 79370-000
Endereço Eletrônico: educaladario@brturbo.com.br
Telefone para contato: 67 3226 2394/ 3226 2034

ALUNO: _____ 1ª FASE
PROFESSORA: NERLY M. DE OLIVEIRA

Resolva os problemas desenhando os horários nos relógios:

1. Saí às três horas.



Cheguei às 5 horas.



Fiquei _____ horas fora de casa.

2. Entro na escola às 8 horas.



Saio às 12 horas.



Fico _____ horas na escola.

3. Minha mãe colocou um bolo para assar às 3 horas e e 5 minutos. O bolo assou em 45 minutos.



O bolo foi tirado do forno às _____horas e _____minutos.

https://br.pinterest.com/pin/627689266791453410

ESTADO DE MATO GROSSO DO SUL
MUNICÍPIO DE LADÁRIO
ESCOLA MUNICIPAL PROFESSOR JOÃO BAPTISTA

ALUNO: _____ 1ª FASE
PROFESSORA: NERLY M. DE OLIVEIRA

DATA: 19 A 30/10/2020
ATIVIDADE PEDAGÓGICA COMPLEMENTAR
COMPONENTE CURRICULAR- HISTÓRIA CH:2H/A

HABILIDADES: Desenvolver maior consciência de si próprio identificando-se como ser social integrado ao grupo em que vive.
Conservaçãoe e preservação/Mudanças ocorridas no espaço local

LEIA O TEXTO ABAIXO E RESPONDA:

A UNIÃO FAZ A FORÇA

MUITAS PESSOAS MORAM COM A FAMÍLIA. MAS TAMBÉM HÁ PESSOAS QUE MORAM SOZINHAS. TODAS ELAS PODEM TER AMIGOS QUE AS AJUDAM QUANDO É PRECISO OU QUE AS ENCONTRAM PARA CONVERSAR, PARA SIR E PARA SE DIVERTIR.

VOCÊ, SUA FAMÍLIA SEUS AMIGOS, SEUS VIZINHOS E AS PESSOAS DA ESCOLA ONDE VOCÊ ESTUDA, DA RUA E DO BAIRRO ONDE MORA FORMAM UMA COMUNIDADE. SUA COMUNIDADE PODE SER UMA PEQUENA CIDADE, UM BAIRRO, UMA ALDEIA INDÍGENA OU UM CONJUNTO DE CASAS NO CAMPO.

MUITAS PESSOAS GOSTAM DE TRABALHAR EM GRUPO.



Adaptado do livro Ápis interdisciplinar Ciências, Geografia e História- 3º ano, p.133

RESPONDA:

1. O QUE É UM MUTIRÃO?
_____

2. O QUE ACONTECERIA SE ESSAS PESSOAS NÃO TRABALHASSEM JUNTAS?
_____

3. ESCREVA UMA FRASE COM AS PALAVRAS A SEGUIR. _____

VIVER GRUPO AMIGOS

4. LEIA AS PALAVRAS A SEGUIR E COPIE AS QUE INDICAM O QUE HÁ EM SUA COMUNIDADE.

PADARIA CASA BANCO INDÚSTRIA CORREIO ESCOLA HOSPITAL SUPERMERCADO
ESCOLA IGREJA SHOPPING CENTER LIVRARIA

ESTADO DE MATO GROSSO DO SUL
MUNICÍPIO DE LADÁRIO
ESCOLA MUNICIPAL PROFESSOR JOÃO BAPTISTA

ALUNO: _____ 1ª FASE
PROFESSORA: NERLY M. DE OLIVEIRA

DATA: 19 A 30/10/2020
ATIVIDADE PEDAGÓGICA COMPLEMENTAR
COMPONENTE CURRICULAR- GEOGRAFIA CH:2H/A

Habilidade: Trabalhar noções de permanências e mudanças nas paisagens. Reconhecer alguns problemas ambientais gerados com as modificações da paisagem

MUDANÇAS E PERMANÊNCIAS NAS PAISAGENS

AS PAISAGENS ESTÃO EM CONSTANTE TRANSFORMAÇÃO. FLORESTAS PODEM DAR LUGAR A ÁREAS DE CULTIVO OU A ÁREAS DE PASTAGEM. NA CIDADE, RUAS SÃO ALARGADAS E ASFALTADAS, ANTIGAS CONSTRUÇÕES DÃO LUGAR A NOVAS CONSTRUÇÕES.

FREQUENTEMENTE, AS PAISAGENS POUCO SE PARECEM COM O QUE FORAM HÁ ALGUMAS DÉCADAS, POIS OCORRAM MUITAS MUDANÇAS. MAS ALGUNS ELEMENTOS PERMANECEM E SÃO MUITO IMPORTANTES PARA CONHECERMOS O PASSADO DO LOCAL.

1. OBSERVE AS FOTOGRAFIAS 1 E 2 QUE RETRATAM DO MESMO LOCAL,MAS EM MOMENTOS DIFERENTES. SE VOC~E COMPARAR AS DUAS, VAI PERCEBER AS MUDANÇAS INTRODUZIDAS NA PAISAGEM. DEPOIS, RESPONDA ÀS QUESTÕES.



Praça da Independência – Corumbá Ms.



Praça da Independência atualmente

A) QUAIS MUDANÇAS APARECEM NA FOTOGRAFIA 2?

_____

B) ACONTECEU ALGO PARECIDO NA CIDADE ONDE VOCÊ MORA? COMENTE UM POUCO SOBRE ESSA MUDANÇA.

_____

Adaptado do livro Ápis interdisciplinar Ciências, Geografia e História- 3º ano, p.133

ESTADO DE MATO GROSSO DO SUL
MUNICÍPIO DE LADÁRIO
ESCOLA MUNICIPAL PROFESSOR JOÃO BAPTISTA

ALUNO: _____ 1ª FASE
PROFESSORA: NERLY M. DE OLIVEIRA

DATA: 19 A 30/10/2020
ATIVIDADE PEDAGÓGICA COMPLEMENTAR
COMPONENTE CURRICULAR- CIÊNCIAS CH:2H/A

Habilidade: Reconhecer alguns problemas ambientais gerados com as modificações da paisagem.

1. LEIA O TEXTO ABAIXO E OBSERVE COM ATENÇÃO A ILUSTRAÇÃO. DEPOIS FAÇA AS ATIVIDADES A SEGUIR.

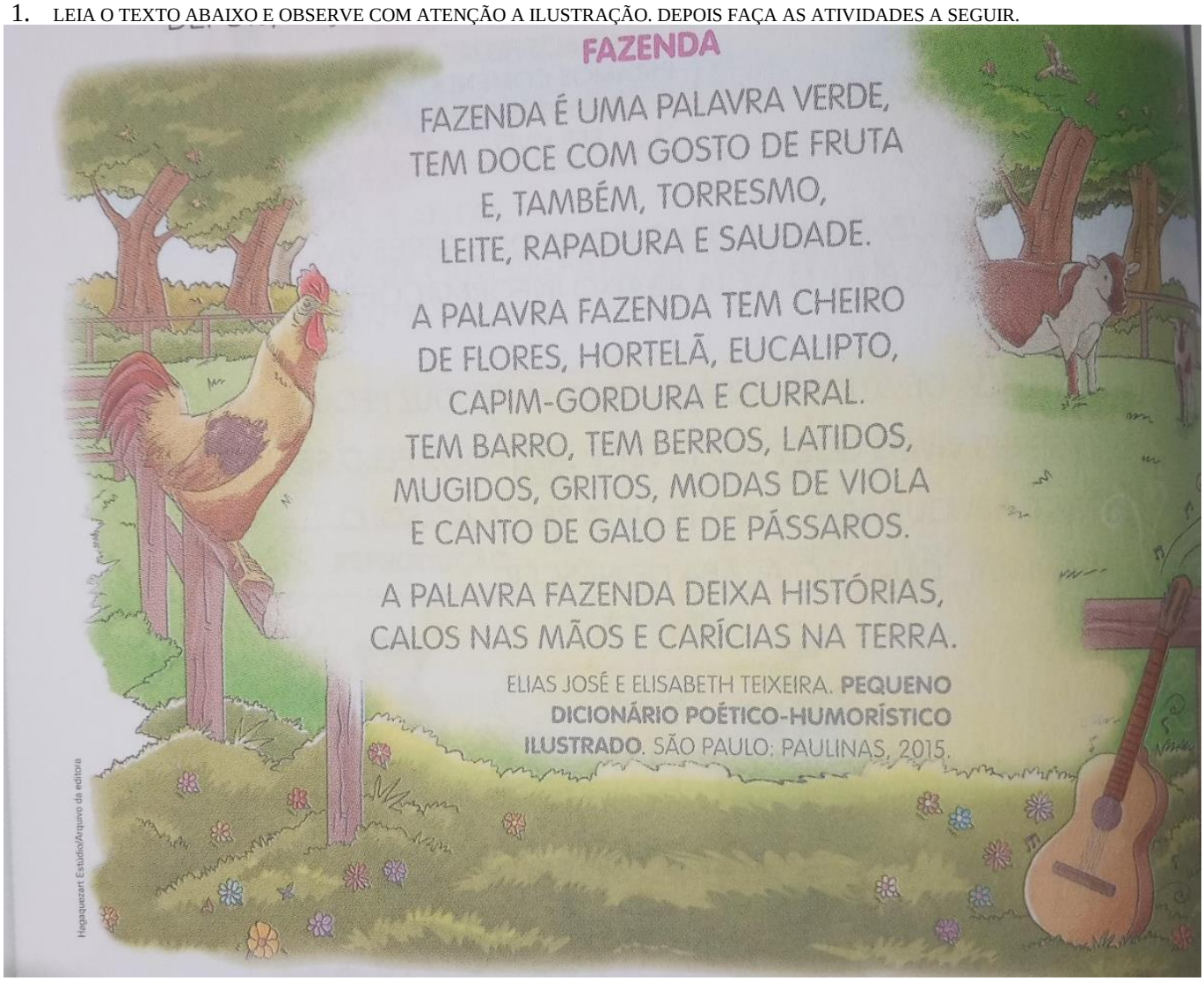

2. ESCREVA ALGUMAS PALAVRAS QUE EXPRESSAM O QUE VOCÊ SENTIU AO LER ESSE TEXTO.

_____

SECRETARIA MUNICIPAL DE EDUCAÇÃO
Rua Avenida 14 de Março, nº656 – Centro – Ladário – MS – CEP: 79370-000
Endereço Eletrônico: educaladario@brturbo.com.br
Telefone para contato: 67 3226 2394/ 3226 2034

ALUNO: _____ 1ª FASE
PROFESSORA: NERLY M. DE OLIVEIRA

DATA: 19 A 30/10/2020
ATIVIDADE PEDAGÓGICA COMPLEMENTAR
COMPONENTE CURRICULAR- CIÊNCIAS CH: 2H/A

3. CIRCULE NO TEXTOEM VERMELHO AS PALAVRAS QUE SE REFEREM A ALIMENTOS; EM AZUL AS PALAVRAS QUE SE REFEREM A SENTIMENTOS; EM LARANJA AS PALAVRAS QUE SE REFEREM A SONS; E EM PRETO O NOME DOS SERES VIVOS CITADOS.

4. COM BASE NA LEITURA DO TEXTO FAZENDA, ANTERIOR, COMPLETE O QUADRO ABAIXO.

PALAVRAS QUE SE REFEREM A	PALAVRAS ENCONTRADAS	NÚMERO DE PALAVRAS ENCONTRADAS
ALIMENTOS		
SENTIMENTOS		
SONS		
SERES VIVOS		

5. SE CADA SOM CITADO NESSE POEMA VALESSE DOIS PONTOS, QUANTOS PONTOS ESSE TEXTO SOMARIA?

_____

6.ESCREVA UM POEMA COMO O QUE VOCÊ LEU SOBRE ALGUM AMBIENTE (NOSSO PANTANAL, POR EXEMPLO) E FAÇA UMA ILUSTRAÇÃO PARA O MESMO.

Adaptado do livro Ápis interdisciplinar Ciências, Geografia e História- 3º ano, p.35

ALUNO: _____ 1ª FASE
PROFESSORA: NERLY M. DE OLIVEIRA

COMPONENTE CURRICULAR- PORTUGUÊS CH:10H/A AEE

ALUNO: _____ 1ª FASE
PROFESSORA: NERLY M. DE OLIVEIRA

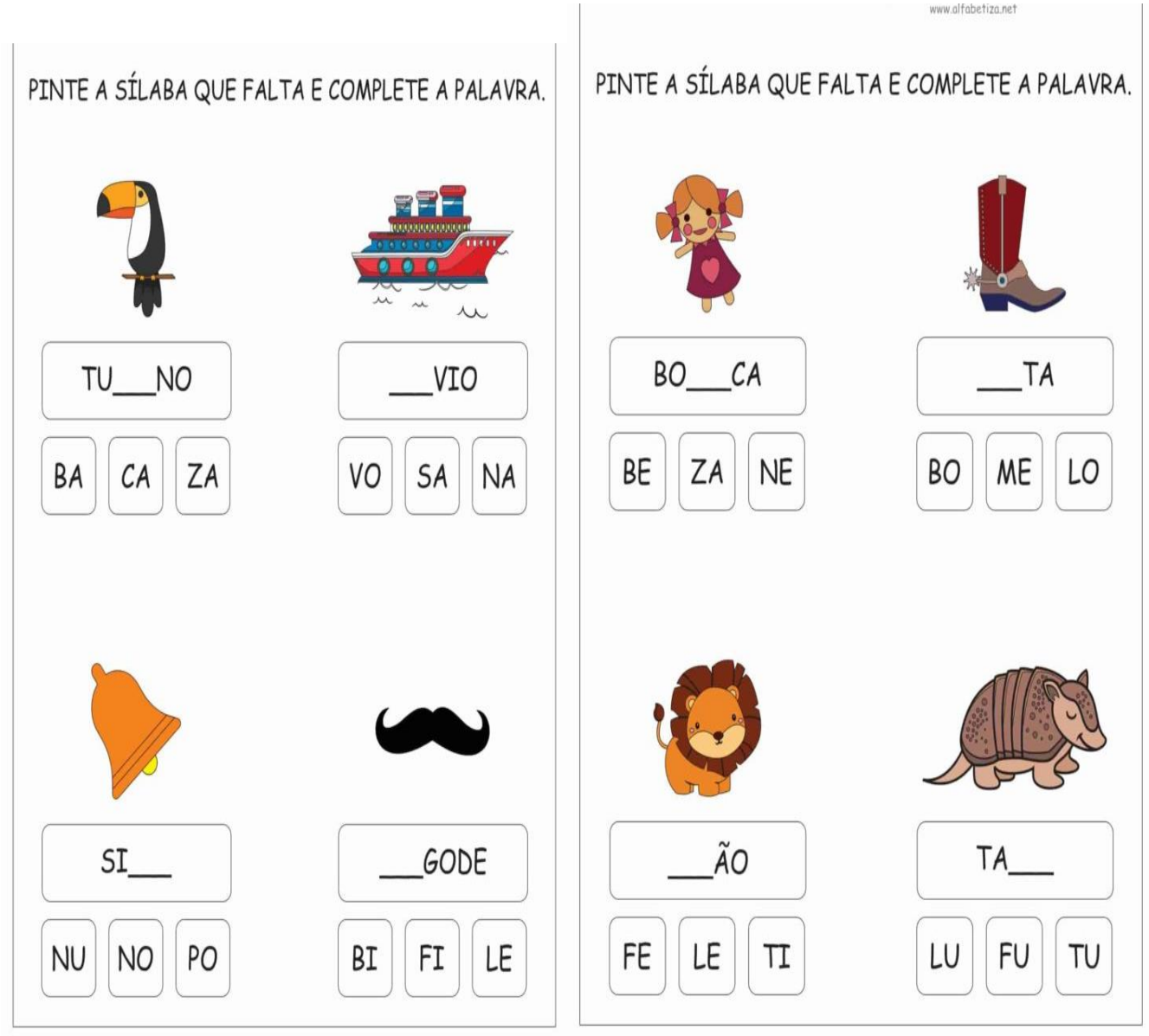

https://www.mestredosaber.com.br/atividades-de-alfabetizacao-silabas/

COMPONENTE CURRICULAR –MATEMÁTICA AEE

ESTADO DE MATO GROSSO DO SUL
MUNICÍPIO DE LADÁRIO
ESCOLA MUNICIPAL PROFESSOR JOÃO BAPTISTA

ALUNO: _____ 1ª FASE
PROFESSORA: NERLY M. DE OLIVEIRA

FAÇA AS ADIÇÕES.

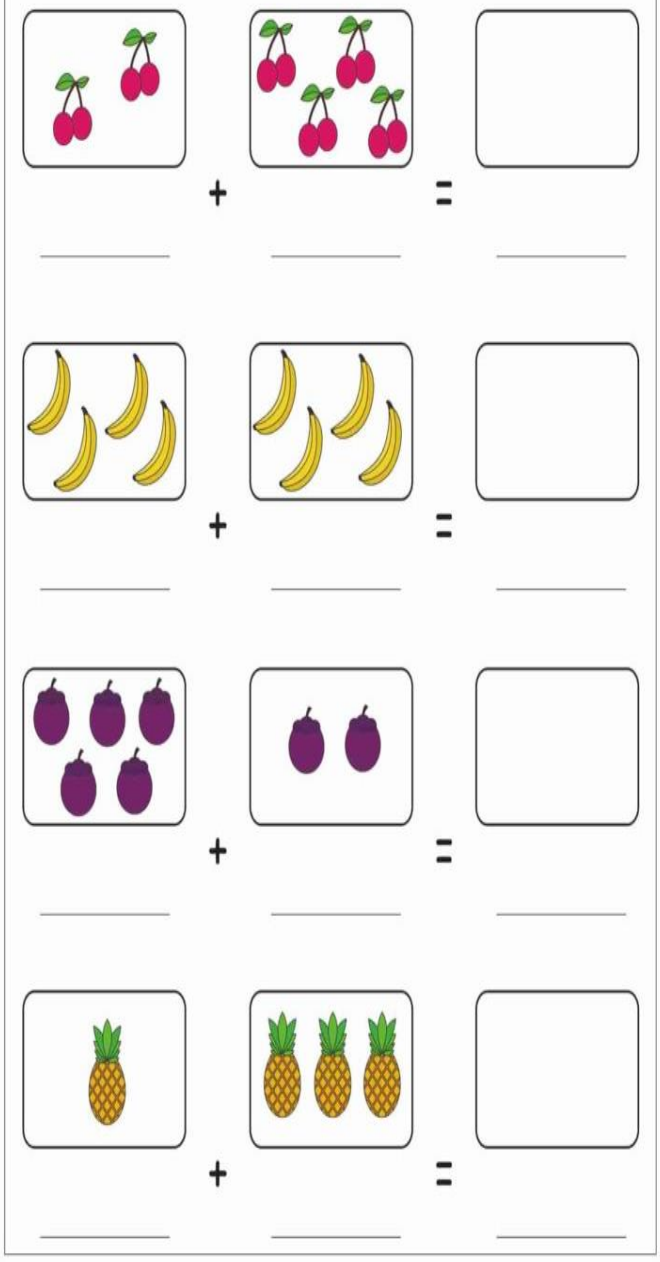

ESCREVA O NÚMERO CORRESPONDENTE AO MATERIAL DOURADO.



https://www.mestredosaber.com.br/atividades-de-matematica-1-ano/