ESTADO DE MATO GROSSO DO SUL
MUNICÍPIOM DE LADÁRIO
SECRETARIA MUNICIPAL DE EDUCAÇÃO

ESCOLA MUNICIPAL PROFESSOR JOÃO BAPTISTA
LADÁRIO, 2 DE ABRIL DE 2020
ALUNO: _____ 1ª FASE TURNO: NOTURNO
PROFESSORA: NERLY MONTEIRO DE OLIVEIRA

ATIVIDADE PEDAGÓGICA COMPLEMENTAR DE PORTUGUÊS

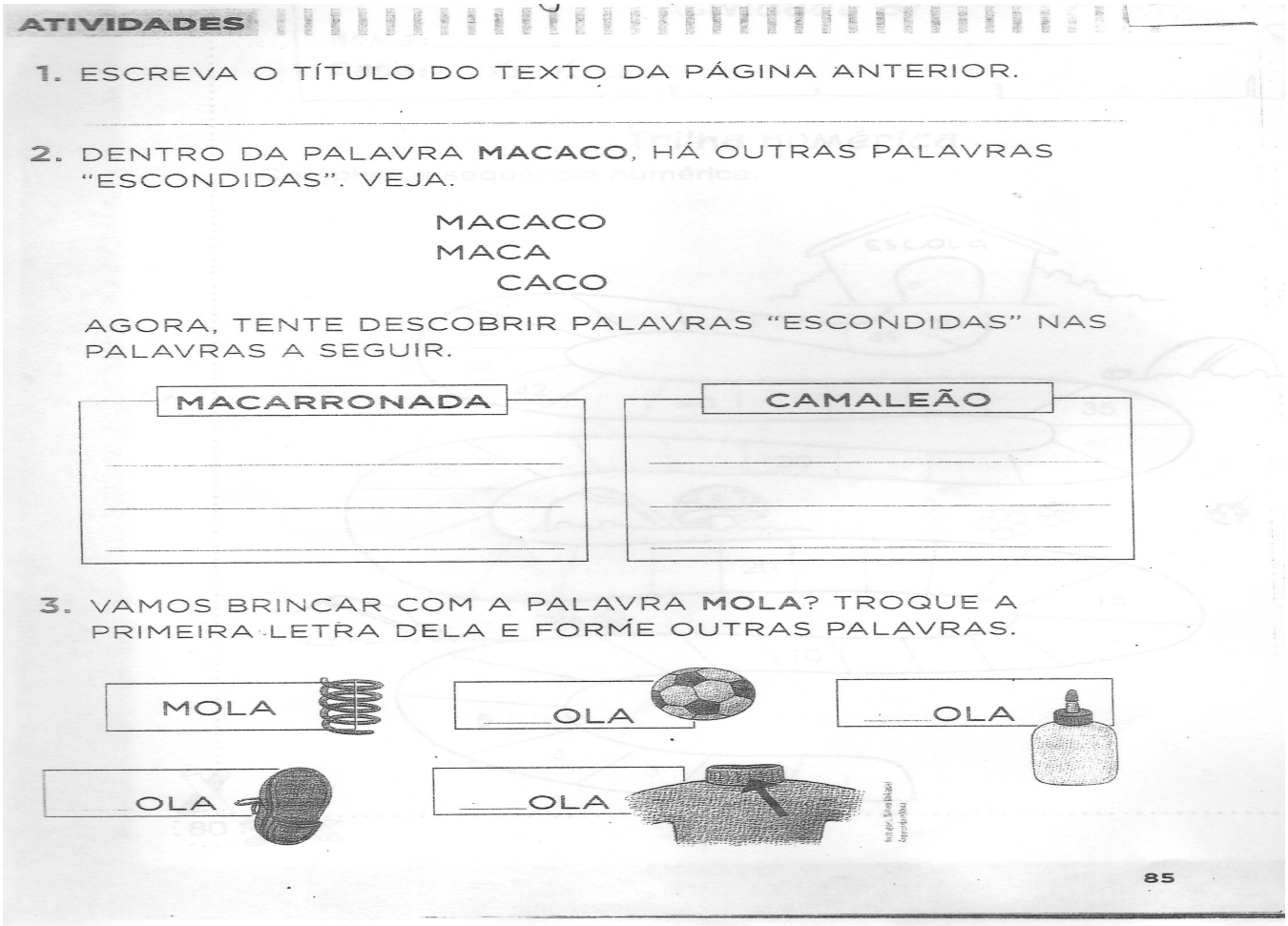

ATIVIDADES

1. ESCREVA O TÍTULO DO TEXTO DA PÁGINA ANTERIOR.

2. DENTRO DA PALAVRA **MACACO**, HÁ OUTRAS PALAVRAS "ESCONDIDAS". VEJA.

MACACO
MACA
CACO

AGORA, TENTE DESCOBRIR PALAVRAS "ESCONDIDAS" NAS PALAVRAS A SEGUIR.

MACARRONADA

CAMALEÃO

3. VAMOS BRINCAR COM A PALAVRA **MOLA**? TROQUE A PRIMEIRA LETRA DELA E FORME OUTRAS PALAVRAS.

MOLA

___OLA

___OLA

___OLA

___OLA

85

FONTE: LETRAMENTO E ALFABETIZAÇÃO - A ESCOLA É NOSSA 1º ANO, P. 29/85

ESTADO DE MATO GROSSO DO SUL
MUNICÍPIOM DE LADÁRIO
SECRETARIA MUNICIPAL DE EDUCAÇÃO

ESCOLA MUNICIPAL PROFESSOR JOÃO BAPTISTA
LADÁRIO, 4 DE ABRIL DE 2020
ALUNO: _____ 1ª FASE TURNO: NOTURNO
PROFESSORA: NERLY MONTEIRO DE OLIVEIRA

ATIVIDADE PEDAGÓGICA COMPLEMENTAR DE CIÊNCIAS

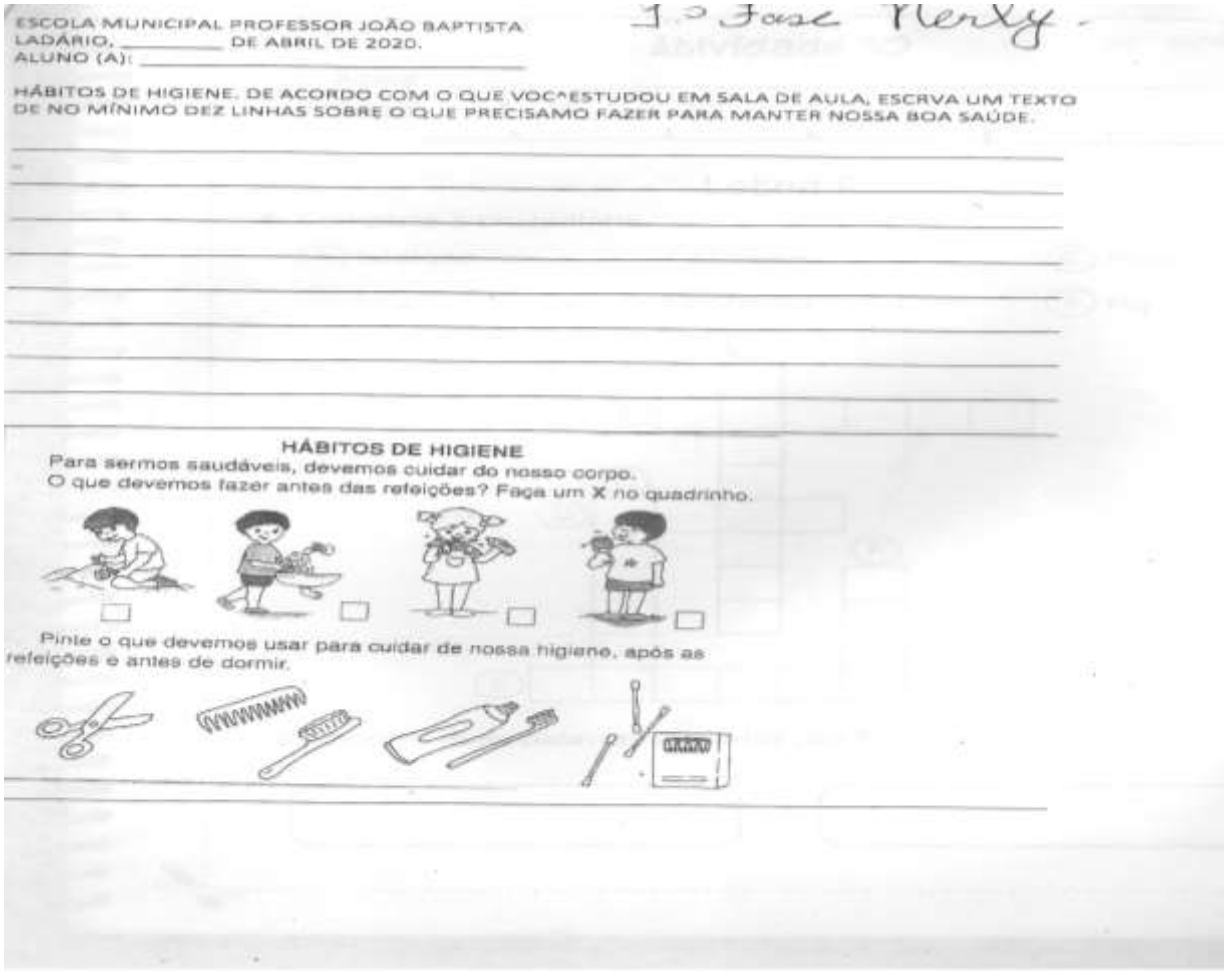

ESCOLA MUNICIPAL PROFESSOR JOÃO BAPTISTA
LADÁRIO, _____ DE ABRIL DE 2020.
ALUNO (A): _____

1º Fase Nerly.

HÁBITOS DE HIGIENE. DE ACORDO COM O QUE VOCÊ ESTUDOU EM SALA DE AULA, ESCRVA UM TEXTO DE NO MÍNIMO DEZ LINHAS SOBRE O QUE PRECISAMO FAZER PARA MANTER NOSSA BOA SAÚDE.

HÁBITOS DE HIGIENE

Para sermos saudáveis, devemos cuidar do nosso corpo.
O que devemos fazer antes das refeições? Faça um **X** no quadrinho.

Pinte o que devemos usar para cuidar de nossa higiene, após as refeições e antes de dormir.

FONTE: ELABORAÇÃO PRÓPRIA DA PROFESSORA/WW.MISTURADEALEGRIABLOGSPOT.COM.BR

ESTADO DE MATO GROSSO DO SUL
MUNICÍPIOM DE LADÁRIO
SECRETARIA MUNICIPAL DE EDUCAÇÃO

ESCOLA MUNICIPAL PROFESSOR JOÃO BAPTISTA
LADÁRIO, 13 DE ABRIL DE 2020
ALUNO: _____ 1ª FASE TURNO: NOTURNO
PROFESSORA: NERLY MONTEIRO DE OLIVEIRA

ATIVIDADE PEDAGÓGICA COMPLEMENTAR DE CIÊNCIAS



ORIGEM DOS ALIMENTOS

1. A mandioca é um vegetal muito usado no Brasil.

a) Você já comeu mandioca? De que modo? Em qual prato culinário?

b) Cite dois pratos culinários em que se emprega farinha de mandioca.

2. Além de consumido assado ou cozido, o milho é usado em muitos pratos. Cite quatro alimentos preparados com milho ou com farinha de milho.

3. O trigo também é bastante usado em nossa culinária.

a) Desembaralhe as letras e forme o nome deste alimento feito com trigo.

BIUQE

b) Descubra neste diagrama o nome de quatro alimentos feitos com farinha de trigo. Depois, anote o nome dos alimentos encontrados.

A B C M N H J Y B J
U O I N E S R A N P
B L K S A D U M T Â
X O M A C A R R Ã O
M I N W A U O W E X
X T V U M I N G A U

75

1ª fase ... Prof: Nerly

ORIGEM DOS ALIMENTOS

1. O leite é um alimento de origem:

vegetal animal mineral

2. Marque os alimentos que são feitos à base de leite.

linguiça manteiga salsicha queijo
iogurte omelete sorvete cocada
coalhada sopa pastel requeijão

3. Observe estas embalagens.

a) Quais dos alimentos acima foram feitos com frutas? Circule-os.

b) Qual dos alimentos acima é à base de ovos? Pinte-o.

4. Qual destes alimentos deu origem à linguiça? Pinte-o.

5. Decifre as letras e veja alguns produtos que dão origem a óleos comestíveis. Comece pela letra destacada.

LOMIII JOAS LOSRIGAS LACONA

76

ESTADO DE MATO GROSSO DO SUL
MUNICÍPIOM DE LADÁRIO
SECRETARIA MUNICIPAL DE EDUCAÇÃO

ESCOLA MUNICIPAL PROFESSOR JOÃO BAPTISTA
LADÁRIO, 6 DE ABRIL DE 2020
ALUNO: _____ 1ª FASE TURNO: NOTURNO
PROFESSORA: NERLY MONTEIRO DE OLIVEIRA

ATIVIDADE PEDAGÓGICA COMPLEMENTAR DE CIÊNCIAS

Nome: _____
Data: __/__/____

Corpo humano

Leia as palavras do quadro e escreva-as nos lugares correspondente

boca nariz pé barriga perna olho mão



FONTE: GONÇALVES, KELLY CLÁUDIA, VOL. 2 – RIDIEL,2009

ESTADO DE MATO GROSSO DO SUL
MUNICÍPIOM DE LADÁRIO
SECRETARIA MUNICIPAL DE EDUCAÇÃO

ESCOLA MUNICIPAL PROFESSOR JOÃO BAPTISTA
LADÁRIO, 14 DE ABRIL DE 2020
ALUNO: _____ 1ª FASE TURNO: NOTURNO
PROFESSORA: NERLY MONTEIRO DE OLIVEIRA

ATIVIDADE PEDAGÓGICA COMPLEMENTAR DE GEOGRAFIA

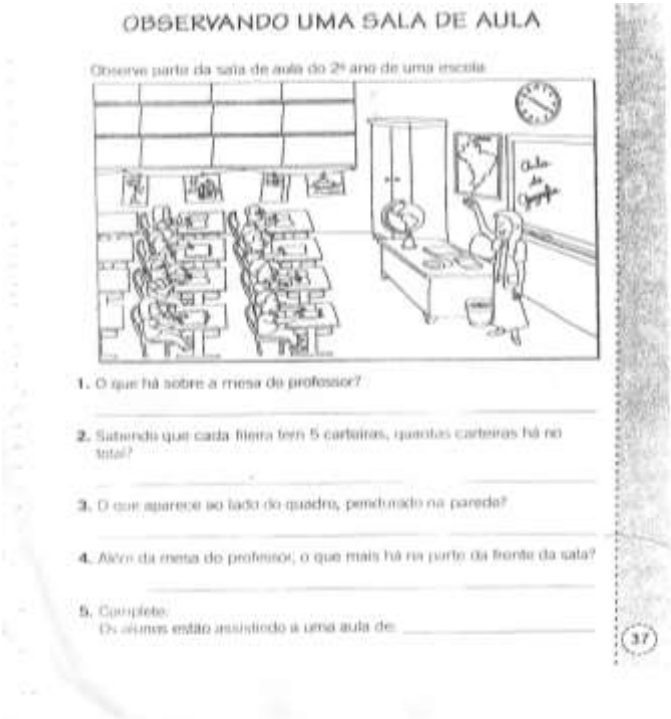

OBSERVANDO UMA SALA DE AULA

Observe parte da sala de aula do 2º ano de uma escola.

1. O que há sobre a mesa do professor?

2. Sabendo que cada fileira tem 5 carteiras, quantas carteiras há no total?

3. O que aparece ao lado do quadro, pendurado na parede?

4. Atrás da mesa do professor, o que mais há na parte da frente da sala?

5. Complete:
Os alunos estão assistindo a uma aula de: _____

37

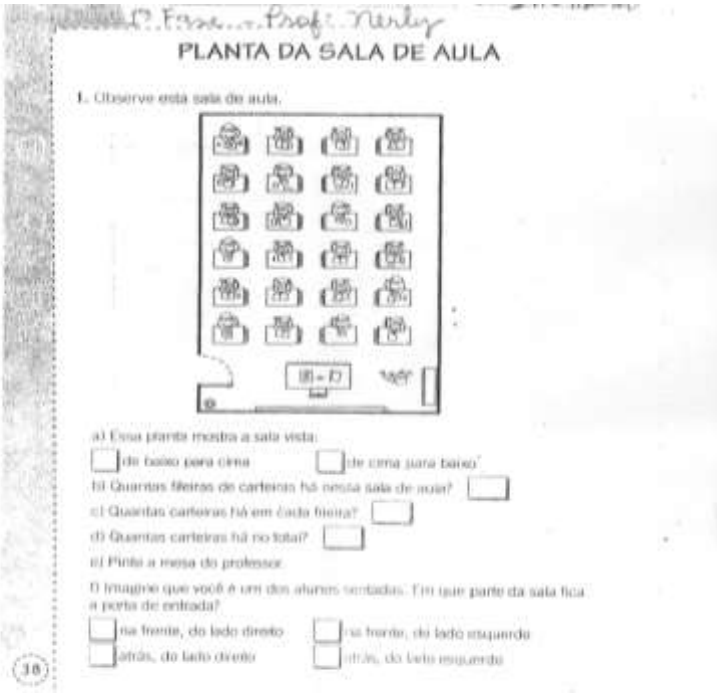

PLANTA DA SALA DE AULA

1. Observe esta sala de aula.

a) Essa planta mostra a sala vista:
☐ de baixo para cima ☐ de cima para baixo

b) Quantas fileiras de carteiras há nessa sala de aula? ☐

c) Quantas carteiras há em cada fileira? ☐

d) Quantas carteiras há no total? ☐

e) Pinte a mesa do professor.

f) Imagine que você é um dos alunos sentados. Em que parte da sala fica a porta de entrada?
☐ na frente, do lado direito ☐ na frente, do lado esquerdo
☐ atrás, do lado direito ☐ atrás, do lado esquerdo

38

FONTE VASCONCELO, VALDSON, ATIVIDADE NA SALA DE AULA – 2º ANO: RIDIEL, 2011

ESTADO DE MATO GROSSO DO SUL
MUNICÍPIOM DE LADÁRIO
SECRETARIA MUNICIPAL DE EDUCAÇÃO

ESCOLA MUNICIPAL PROFESSOR JOÃO BAPTISTA
LADÁRIO, 7 DE ABRIL DE 2020
ALUNO: _____ 1ª FASE TURNO: NOTURNO
PROFESSORA: NERLY MONTEIRO DE OLIVEIRA

ATIVIDADE PEDAGÓGICA COMPLEMENTAR DE GEOGRAFIA

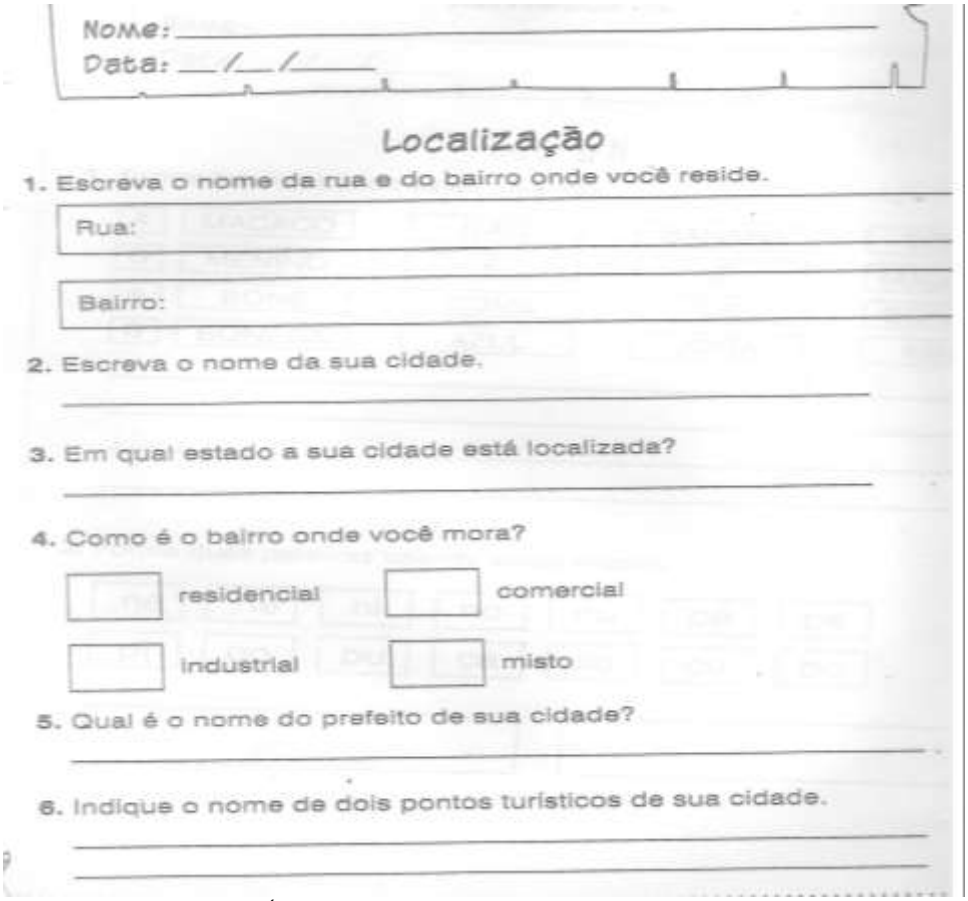

Nome: _____

Data: __/__/____

Localização

1. Escreva o nome da rua e do bairro onde você reside.

Rua:

Bairro:

2. Escreva o nome da sua cidade.

3. Em qual estado a sua cidade está localizada?

4. Como é o bairro onde você mora?

☐ residencial ☐ comercial

☐ industrial ☐ misto

5. Qual é o nome do prefeito de sua cidade?

6. Indique o nome de dois pontos turísticos de sua cidade.

FONTE: GONÇALVES, KELLY CLÁUDIA, OFICINA PARA CASA, V. 2, RIDIEL, 2009

ESTADO DE MATO GROSSO DO SUL
MUNICÍPIOM DE LADÁRIO
SECRETARIA MUNICIPAL DE EDUCAÇÃO

ESCOLA MUNICIPAL PROFESSOR JOÃO BAPTISTA
LADÁRIO, 14 DE ABRIL DE 2020
ALUNO: _____ 1ª FASE TURNO: NOTURNO
PROFESSORA: NERLY MONTEIRO DE OLIVEIRA

ATIVIDADE PEDAGÓGICA COMPLEMENTAR DE HISTÓRIA

1. VOCÊ CONHECE ESTA MÚSICA? CANTE COM SUA PROFESSORA E COLEGAS. DEPOIS RECORTE AS PALAVRAS E COLE-AS NOS LUGARES ADEQUADOS.

COELHINHO DA _____
QUE TRAZES PRA MIM?
UM _____, DOIS OVOS,
_____ OVOS, ASSIM!
_____ DA PÁSCOA,
QUE _____ ELE TEM?
AZUL, AMARELO, VERMELHO TAMBÉM.
_____ AMARELO, VERMELHO TAMBÉM.



PÁSCOA | OVO | TRÊS
COELHINHO | COR | AZUL

FONTE: CANTANDO E APRENDENDO COM DATAS COMEMORATIVAS –VOL. 3 – 2º PERÍODO

ESTADO DE MATO GROSSO DO SUL
MUNICÍPIOM DE LADÁRIO
SECRETARIA MUNICIPAL DE EDUCAÇÃO

ESCOLA MUNICIPAL PROFESSOR JOÃO BAPTISTA
LADÁRIO, 7 DE ABRIL DE 2020
ALUNO: _____ 1ª FASE TURNO: NOTURNO
PROFESSORA: NERLY MONTEIRO DE OLIVEIRA

ATIVIDADE PEDAGÓGICA COMPLEMENTAR DE HISTÓRIA

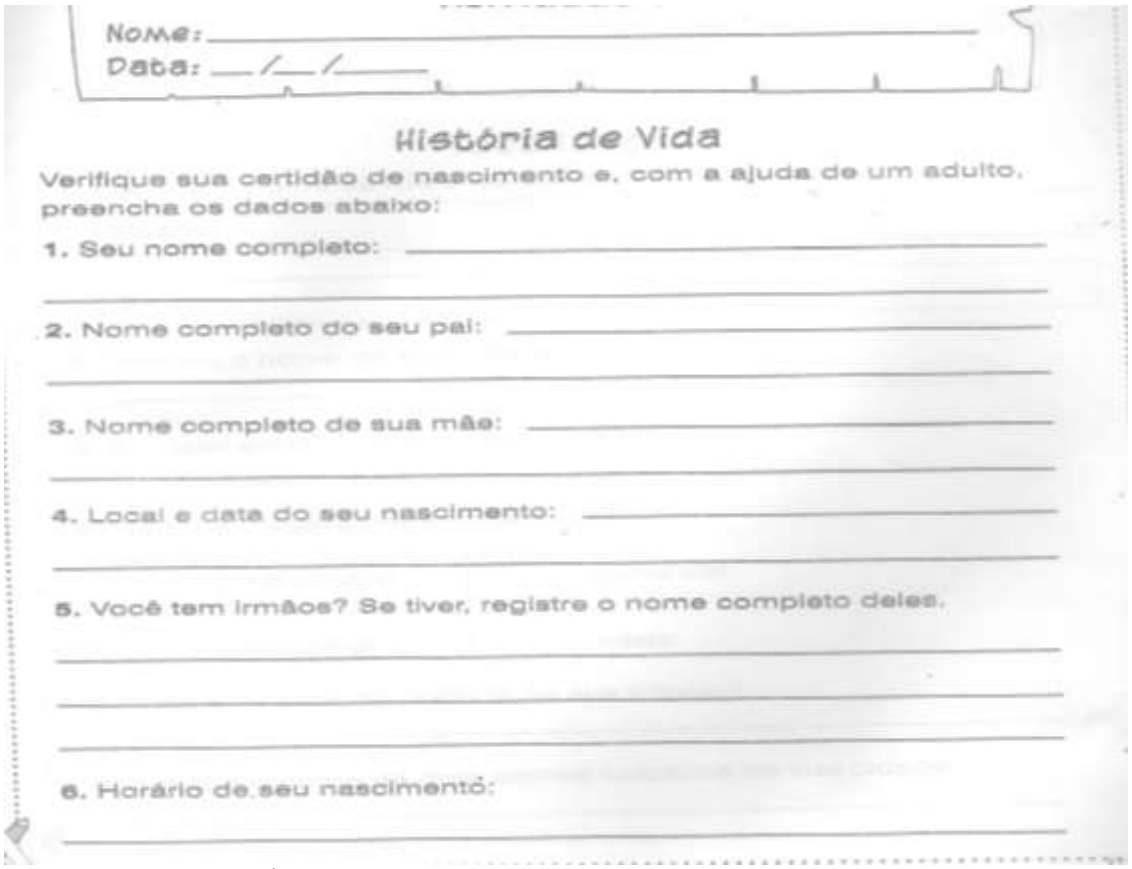

Nome: _____
Data: __/__/____

História de Vida

Verifique sua certidão de nascimento e, com a ajuda de um adulto, preencha os dados abaixo:

1. Seu nome completo: _____
2. Nome completo do seu pai: _____
3. Nome completo de sua mãe: _____
4. Local e data do seu nascimento: _____
5. Você tem irmãos? Se tiver, registre o nome completo deles.
6. Horário de seu nascimento: _____

FONTE: GONÇALVES, KELLY CLÁUDIA, OFICINA PARA CASA, V. 2: RIDIEL, 2009

ESTADO DE MATO GROSSO DO SUL
MUNICÍPIOM DE LADÁRIO
SECRETARIA MUNICIPAL DE EDUCAÇÃO

ESCOLA MUNICIPAL PROFESSOR JOÃO BAPTISTA
LADÁRIO, 2 DE ABRIL DE 2020
ALUNO: _____ 1ª FASE TURNO: NOTURNO
PROFESSORA: NERLY MONTEIRO DE OLIVEIRA

ATIVIDADE PEDAGÓGICA COMPLEMENTAR DE MATEMÁTICA



FONTE: GONÇALVES,KELLY CLAUDIA, OFICINA PARA CASA,RIDIEL -2009

ESTADO DE MATO GROSSO DO SUL
MUNICÍPIOM DE LADÁRIO
SECRETARIA MUNICIPAL DE EDUCAÇÃO

ESCOLA MUNICIPAL PROFESSOR JOÃO BAPTISTA
LADÁRIO, 3 DE ABRIL DE 2020
ALUNO: _____ 1ª FASE TURNO: NOTURNO
PROFESSORA: NERLY MONTEIRO DE OLIVEIRA

ATIVIDADE PEDAGÓGICA COMPLEMENTAR DE MATEMÁTICA

Nome: _____
Data: __/__/____

Reta numérica

1. Veja os números nesta reta.



Qual é o:

a) menor número da reta? _____
b) maior número da reta? _____
c) número par que vem depois do 1? _____
d) número entre o 4 e o 6? _____
e) maior número par da reta? _____
f) maior número ímpar da reta? _____

2. Faça como no exemplo.

Antes	Número	Depois
2		4
		
		
		
		

FONTE: OFICINA PARA CASA, P.51 E ALFABETIZAÇÃO MATEMÁTICA– APRENDER JUNTOS- 1.

ESTADO DE MATO GROSSO DO SUL
MUNICÍPIOM DE LADÁRIO
SECRETARIA MUNICIPAL DE EDUCAÇÃO

ESCOLA MUNICIPAL PROFESSOR JOÃO BAPTISTA
LADÁRIO, 8 DE ABRIL DE 2020
ALUNO: _____ 1ª FASE TURNO: NOTURNO
PROFESSORA: NERLY MONTEIRO DE OLIVEIRA

ATIVIDADE PEDAGÓGICA COMPLEMENTAR DE MATEMÁTICA

LOCALIZAÇÃO

AS CRIANÇAS ESTÃO BRINCANDO DE ESCONDE-ESCONDE NA PRAÇA.

1 OBSERVE A CENA ABAIXO.



A) QUANTAS CRIANÇAS ESTÃO BRINCANDO? _____

B) MARQUE COM UM **X** A CRIANÇA QUE ESTÁ CONTANDO.

C) CONTORNE DE **AZUL** O PASSARINHO **EM CIMA** DO NINHO.

D) CONTORNE DE AMARELO A MENINA **ATRÁS** DO CARRINHO DE PIPOCA.

FONTE: APRENDER JUNTOS: ALFABETIZAÇÃO MATEMÁTICA, 1º ANO, ANA PAULA SOUZA NANI; EDIÇÕES SM, 2014

ESTADO DE MATO GROSSO DO SUL
MUNICÍPIOM DE LADÁRIO
SECRETARIA MUNICIPAL DE EDUCAÇÃO

ESCOLA MUNICIPAL PROFESSOR JOÃO BAPTISTA
LADÁRIO, 9 DE ABRIL DE 2020
ALUNO: _____ 1ª FASE TURNO: NOTURNO
PROFESSORA: NERLY MONTEIRO DE OLIVEIRA

ATIVIDADE PEDAGÓGICA COMPLEMENTAR DE MATEMÁTICA

Nome: _____
Data: __/__/____

1. Anote o número de unidades de cada conjunto.

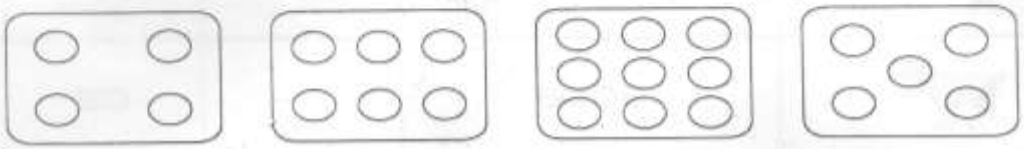

_____ _____ _____ _____

2. Faça como o modelo.

1 dezena mais 2 unidades = 12

a) 1 dezena mais 5 unidades = _____
b) 1 dezena mais 7 unidades = _____
c) 1 dezena mais 8 unidades = _____
d) 1 dezena mais 6 unidades = _____
e) 1 dezena mais 9 unidades = _____

3. Faça como o modelo.

22 = 2 dezenas + 2 unidades

a) 25 = _____
b) 24 = _____
c) 27 = _____
d) 29 = _____

ESTADO DE MATO GROSSO DO SUL
MUNICÍPIOM DE LADÁRIO
SECRETARIA MUNICIPAL DE EDUCAÇÃO

ESCOLA MUNICIPAL PROFESSOR JOÃO BAPTISTA
LADÁRIO, 11 DE ABRIL DE 2020
ALUNO: _____ 1ª FASE TURNO: NOTURNO
PROFESSORA: NERLY MONTEIRO DE OLIVEIRA

ATIVIDADE PEDAGÓGICA COMPLEMENTAR DE MATEMÁTICA

Nome: _____
Data: __/__/____

1. Em cada item pinte de verde a resposta correta.

a) 8 dezenas e 3 unidades

38 83

b) 5 dezenas e 4 unidades

54 45



c) 7 dezenas e 4 unidades

47 74

d) 2 dezenas e 1 unidade

21 12

2. Pinte o balão que possui o número maior em cada sequência.

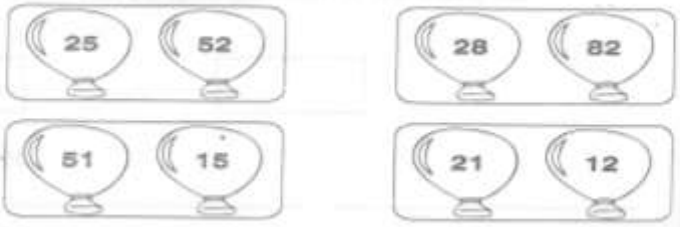

FONTE: GONÇALVES, KELLY CLÁUDIA, OFICINA PARA CASA, V. 2- RIDIEL, 2009

ESTADO DE MATO GROSSO DO SUL
MUNICÍPIOM DE LADÁRIO
SECRETARIA MUNICIPAL DE EDUCAÇÃO

ESCOLA MUNICIPAL PROFESSOR JOÃO BAPTISTA
LADÁRIO, 15 DE ABRIL DE 2020
ALUNO: _____ 1ª FASE TURNO: NOTURNO
PROFESSORA: NERLY MONTEIRO DE OLIVEIRA

ATIVIDADE PEDAGÓGICA COMPLEMENTAR DE MATEMÁTICA



FONTE: CADERNO DO FUTURO,4º ANO -IBEP

ESTADO DE MATO GROSSO DO SUL
MUNICÍPIOM DE LADÁRIO
SECRETARIA MUNICIPAL DE EDUCAÇÃO

ESCOLA MUNICIPAL PROFESSOR JOÃO BAPTISTA
LADÁRIO, 16 DE ABRIL DE 2020
ALUNO: _____ 1ª FASE TURNO: NOTURNO
PROFESSORA: NERLY MONTEIRO DE OLIVEIRA

ATIVIDADE PEDAGÓGICA COMPLEMENTAR DE MATEMÁTICA

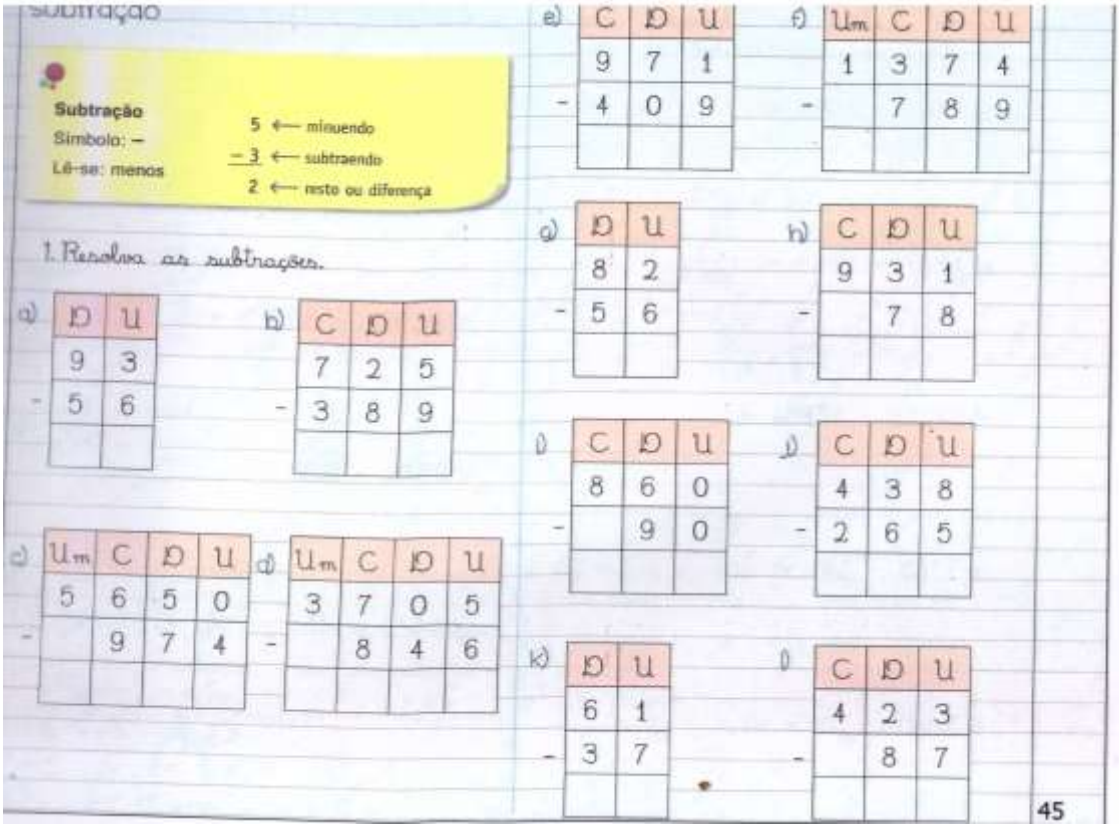

FONTE: CADERNO DO FUTURO: 4º ANO - IBEP

ESTADO DE MATO GROSSO DO SUL
MUNICÍPIOM DE LADÁRIO
SECRETARIA MUNICIPAL DE EDUCAÇÃO

ESCOLA MUNICIPAL PROFESSOR JOÃO BAPTISTA
LADÁRIO, 17 DE ABRIL DE 2020
ALUNO: _____ 1ª FASE TURNO: NOTURNO
PROFESSORA: NERLY MONTEIRO DE OLIVEIRA

ATIVIDADE PEDAGÓGICA COMPLEMENTAR DE MATEMÁTICA



FONTE: CAVÉQUIA, MARCIA PAGANINI – A ESCOLA É NOSSA: LETRAMENTO E ALFABETIZAÇÃO, 1º ANO: SCIPIONE, 2011

ESTADO DE MATO GROSSO DO SUL
MUNICÍPIOM DE LADÁRIO
SECRETARIA MUNICIPAL DE EDUCAÇÃO

ESCOLA MUNICIPAL PROFESSOR JOÃO BAPTISTA
LADÁRIO, 18 DE ABRIL DE 2020
ALUNO: _____ 1ª FASE TURNO: NOTURNO
PROFESSORA: NERLY MONTEIRO DE OLIVEIRA

ATIVIDADE PEDAGÓGICA COMPLEMENTAR DE MATEMÁTICA

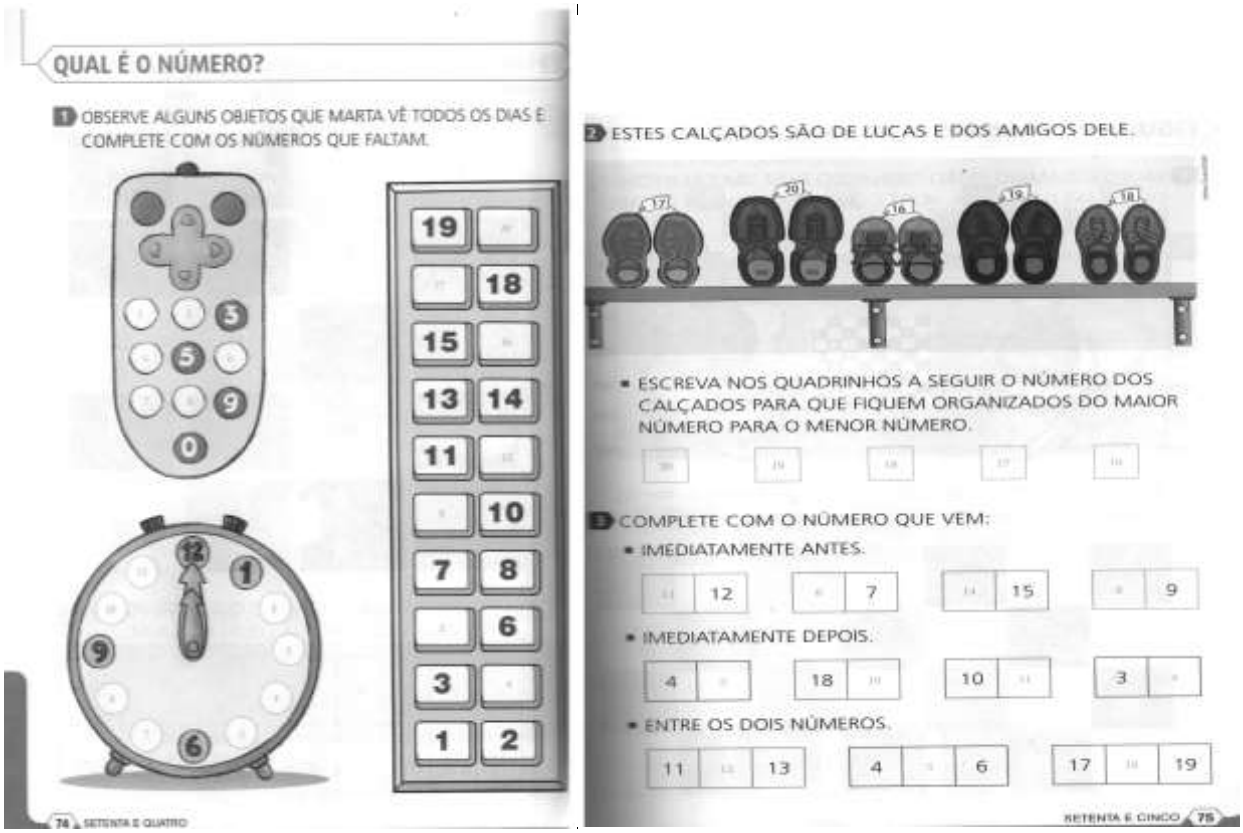

FONTE:APRENDER JUNTOS: ALFABETIZAÇÃO MATEMÁTICA 1º ANO: EDIÇÕES SM, 2014

ESTADO DE MATO GROSSO DO SUL
MUNICÍPIOM DE LADÁRIO
SECRETARIA MUNICIPAL DE EDUCAÇÃO

ESCOLA MUNICIPAL PROFESSOR JOÃO BAPTISTA
LADÁRIO, 4 DE ABRIL DE 2020
ALUNO: _____ 1ª FASE TURNO: NOTURNO
PROFESSORA: NERLY MONTEIRO DE OLIVEIRA

ATIVIDADE PEDAGÓGICA COMPLEMENTAR DE PORTUGUÊS

Nome: _____
Data: __/__/____

1. Numere a sequência da história.



2. Complete as frases.

_____ e _____ estavam jogando bola.

Os meninos estavam muito felizes, quando, de repente, a bola _____.

Os meninos, assustados, saíram _____.

3. Responda.

a) O que as crianças fizeram?

_____

b) Qual a consequência da brincadeira?

_____

FONTE: GONÇALVES, KELLY CLÁUDIA: ENSINO FUNDAMENTAL 2: RIDIEL, 2009

ESTADO DE MATO GROSSO DO SUL
MUNICÍPIOM DE LADÁRIO
SECRETARIA MUNICIPAL DE EDUCAÇÃO

ESCOLA MUNICIPAL PROFESSOR JOÃO BAPTISTA
LADÁRIO, 6 DE ABRIL DE 2020
ALUNO: _____ 1ª FASE TURNO: NOTURNO
PROFESSORA: NERLY MONTEIRO DE OLIVEIRA

ATIVIDADE PEDAGÓGICA COMPLEMENTAR DE PORTUGUÊS

Nome: _____
Data: __/__/____

Letra F

1. Complete a cruzadinha.

(A) telefone (B) feijão (C) fivela
(D) fofa (E) favela (F) fita

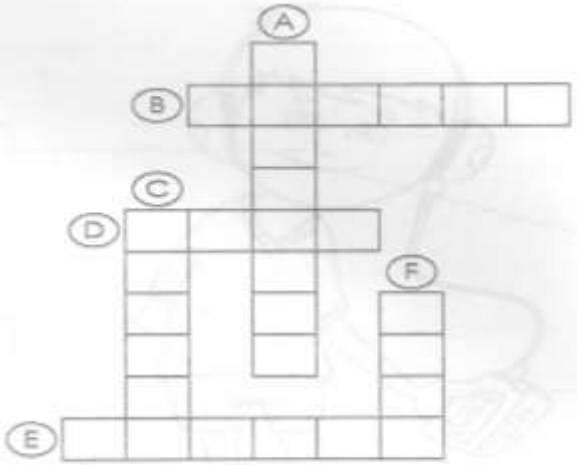

2. Escreva duas palavras iniciadas por F.

ESTADO DE MATO GROSSO DO SUL
MUNICÍPIOM DE LADÁRIO
SECRETARIA MUNICIPAL DE EDUCAÇÃO

ESCOLA MUNICIPAL PROFESSOR JOÃO BAPTISTA
LADÁRIO, 8 DE ABRIL DE 2020
ALUNO: _____ 1ª FASE TURNO: NOTURNO
PROFESSORA: NERLY MONTEIRO DE OLIVEIRA

ATIVIDADE PEDAGÓGICA COMPLEMENTAR DE PORTUGUÊS



Nome: _____
Data: __/__/____

Letra N

1. Forme frases usando estas palavras.

A	MACACO	NÃO	BANANA	BOLA
O	MENINO	É	É	MADURA
A	BONÉ	COME	DE	BONITO
O	BONECA	AZUL	JOGA	NINA

2. Forme duas palavras usando estas sílabas.

na	ne	ni	no	nu	pa	pe
pi	po	pu	ca	co	cu	bo

FONTE: GONÇALVES, KELLY CLÁUDIA-OFICINA PARA CASA, V.2 - RIDIEL

ESTADO DE MATO GROSSO DO SUL
MUNICÍPIOM DE LADÁRIO
SECRETARIA MUNICIPAL DE EDUCAÇÃO

ESCOLA MUNICIPAL DE EDUCAÇÕ INFANTIL E ENSINO FUNDAMENTAL 17 DE MARÇO
LADÁRIO, 9 DE ABRIL DE 2020
ALUNO: _____ 1ª FASE TURNO: NOTURNO
PROFESSORA: NERLY MONTEIRO DE OLIVEIRA

ATIVIDADE PEDAGÓGICA COMPLEMENTAR DE PORTUGUÊS- FONTE: EDUCAÇAO E TRANSFORMACAO.COM.BR

O PRIMEIRO DIA NA ESCOLA

No primeiro dia de aula, todos os alunos entraram, e a professora apresentou-se com o nome de Marilse.

Conversaram, e cada aluno falou um pouco de si. Roberto falou das suas expectativas para o quinto ano, porque seria o último ano em que ficaria naquela escola de que ele gostava tanto.

Rebeca já se expressou um pouco ansiosa quanto à série que viria no ano seguinte e que seria totalmente diferente do que ela estava acostumada: muitos professores, mais disciplinas e menos tempo com cada professor.

Carlos disse a Rebeca que não precisava ficar apreensiva. "É só ser organizada, fazer as tarefas e ter método e horário para estudar todos os dias, não deixando acumular conteúdos."

Depois que todos expressaram suas ansiedades, desejos e alegrias do começo do ano escolar, a professora disse:

– Agora, os vamos começar com desafios e algumas brincadeiras que deixarão vocês mais à vontade. Cada um vai pegar uma folha de papel e fazer o alfabeto usando nomes de animais, de frutas, ou de flores, de modo que cada palavra pertença ao grupo escolhido e comece com as letras do alfabeto de a a z.

Pensativos, cada um escolheu o que ia fazer. Rebeca fez o abc dos animais, Paulo fez o abc das frutas e cada um teve ideias novas.

Depois, Marilse fez uma dramatização com os alunos. Alguns representaram animais, falando curiosidades sobre eles (hábitat, meio de locomoção, alimentação). Outros representaram frutas falando das vitaminas e das proteínas existentes nelas.

Foi uma aula muito divertida e proveitosa!

Os colegas representantes de outras salas que assistiram à dramatização aplaudiram e acharam muito interessante o alfabeto, composto por 23 letras, ser expresso com tantos temas diferentes e as palavras encaixadas na sua perfeita ordem.

Compreensão de texto (responda no caderno)

1) Qual é o título do texto?

2) Quais são os principais personagens do texto?

3) Onde se passa esta história?

4) Quantos parágrafos tem o texto?

5) Qual foi a sugestão da professora para acalmar os alunos?

6) Quem falou sobre suas expectativas sobre o quinto ano?

7) Quem acalmou a Rebeca?

8) Quem aplaudiu quando assistiu a apresentação da dramatização do trabalho dos alunos?