Cemei Antônio Florêncio de Macêdo

Ladário, 08 de abril de 2020

Professora: Sandra Madalena

Nome:

Turno: Única turma: Berçário

Olá família

Durante o contexto no qual nossos bebês e as nossas crianças bem pequenas não estão frequentando a creche, planejamos algumas orientações com experiências de brincadeiras, histórias e músicas. Essas orientações e sugestões tem como objetivo apoiar a família e fortalecer os vínculos e os estímulos para o desenvolvimento infantil por isso sugerimos que o responsável, direto da criança possa realizar experiência selecionando um por dia podemos estimular o desenvolvimento integral da criança, a afetividade do adulto. Nestes momentos é imprescindível para o sucesso dessa proposta. Com alegria, paciência e estímulos positivos os objetivos serão alcançados.

Ressaltamos este encaminhamento é uma sugestão para o período atípico de que estamos vivenciando.
Dessa forma as propostas estão de acordo com a BNCC. Sendo assim esperamos reencontra-los o mais breve possível em nossas unidades.

Qualquer dúvida entrar em contato pelo whatsapp.

Brincadeira cantada

Organize-se em um tapete ou no sofá, acomode o bebê no colo para ficar aconchegante e cante a música abaixo e inclua o nome da criança

A canoa

A canoa virou, foi deixar ela virar

Foi por causa do (a) _____

Que não soube remar.

Se eu fosse um peixinho que e soubesse nadar

Eu tirava o (a) _____

Lá do fundo do mar.



Brincadeiras e experiências

O primeiro brinquedo interativo de um bebê é o contato físico com o adulto, com olhar, o toque e o movimento. Brincar de fazer carinho e fazer movimentos ritmados ou balançar para frente e para trás suavemente, criar oportunidade para aquisição de experiências diferentes, além do dos estabelecimento de vinculo que favorece a segurança e a tranquilidade do bebê.

Para os bebês que ficam deitados

Brincadeira de reproduzir sons

Colocar o bebê deitado no colchão da cama e emitir sons com objetos, do lado esquerdo e direito do bebê, fazendo pequenos comentários para observar se ele presta atenção.

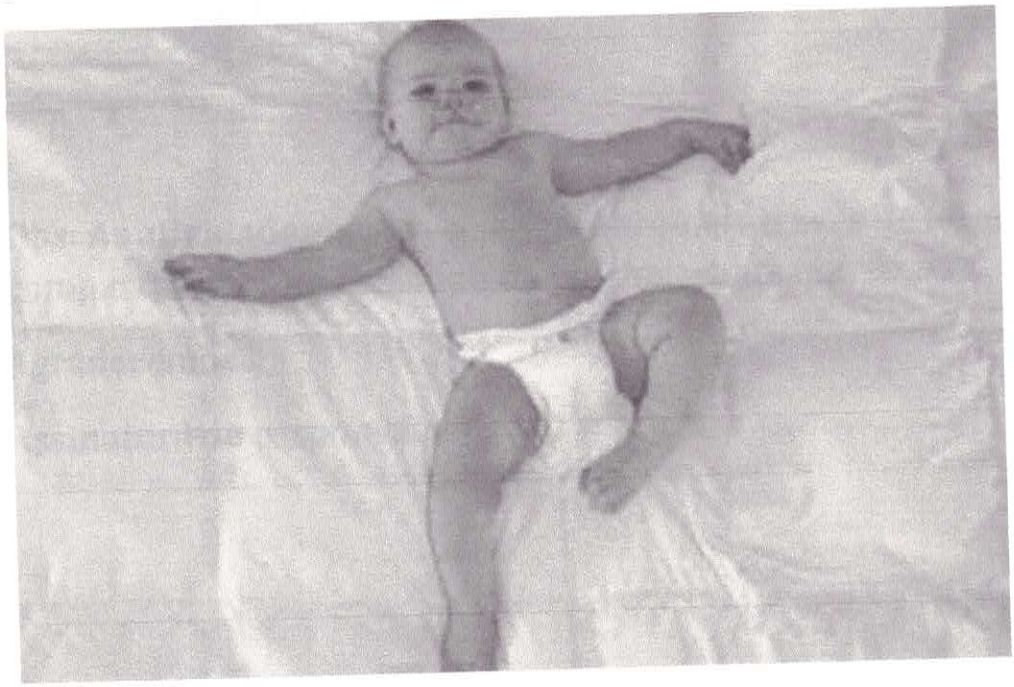

Brincadeiras com objetos de bater

Um bebê consegue descobrir sons produzidos por diferentes objetos. Podemos estimular as descobertas...

Selecione do armário da cozinha panelas, tampas e colheres de plásticos, madeira ou metal.
Organize um espaço dentro de casa ou no espaço externo, sente junto com bebê possibilitando que ele bate nas panelas e nas tampas com a colher, este momento deixara o bebê feliz e satisfaz sua necessidade de compreender o que esses objetos podem fazer, ao tempo em que desfrutam do som produzido pelas batidas.



Obs: As atividades deverão ser registradas através de fotos e compartilhadas no facebook da creche, whatsapp.

Agradecemos...

Assinatura do responsável _____

Cemei Antônio Florêncio de Macêdo

Ladário, 15 de abril de 2020

Professora: Sandra Madalena

Nome:

Turno: Única turma: Berçário

ATIVIDADES

BRINCADEIRA E GINASTICAS NO COLCHÃO

.Brincar em cima da cama com a criança

.Segurar a criança pela mão e pedir para ela saltar

.Colocar a criança sentada sobre um travesseiro e pedir para ela deitar para trás e levantar as duas perninhas

.Pedir para a criança rolar sobre o colchão

Obs: Você estará desenvolvendo coordenação motora geral, esquema corporal e melhorando tônus muscular

BRINCADEIRA: SERRA, SERRA, SERRADOR

Um adulto sentado em um local seguro e confortável e nada de objetos ou obstáculos por perto para não haver risco de bater a cabeça do bebê. Você estará desenvolvendo coordenação motora geral, ritmo oralidade esquema corporal, melhorando tônus muscular.

COMO BRINCAR

Sentado, você colocará o bebê sentado em seu colo de frente para você. Você deve segurar as mãos do bebê e começar um movimento de vai e vem ao ritmo da cantiga serrar, serra serrador. Ex: quando chegar no 'três", o bebê fica deitado com a cabeça

virada para trás (em posição de relaxamento). Importante não fazer movimento brusco nesse momento.

Letra da música

Serra, serra, serrador,

Quantas tábuas já serrou?

Uma, duas, três!

ESTADO DE MATO GROSSO DO SUL
MUNICÍPIO DE LADÁRIO
SECRETARIA MUNICIPAL DE EDUCAÇÃO

PROFESSOR ANTÔNIO FLORÊNCIO DE MACEDO
Decreto de Criação nº 924/2002 de 01/01/2002

Cemei Antônio Florêncio de Macêdo

Ladário, 15 de abril de 2020

Professora: Sandra Madalena

Nome:

Turno: Única turma: Berçário

ATIVIDADES

CONTAÇÃO DE HISTÓRIAS

O afeto é essencial para que as crianças atribuam significado a pratica da leitura. Algumas dicas praticas de como contar histórias para seu bebê incluindo assim a literatura no dia a dia dos pequenos desde seus primeiros dias de vida.
Esteja em uma posição legal e confortável para vocês algumas sugestões

-Deite-se com seu bebê e coloque o livro sobre vocês;

-Sente-se e coloque em seu colo com livro a frente ;

-Com seu pequeno sentado deixe que ele mesmo segure o livro (quando já conseguir fazer isso) e ensine a virar as paginas;

-E quantas posições mais forem legais e confortáveis para vocês – tente sempre manter uma proximidade com olhar de seu bebê – vale lembrar que a visão deles nos primeiros meses, ainda está em desenvolvimento, e o que apresenta longe de seu campo de visão não é visto com nitidez.

OBS: Será emprestados livros de historinhas para aqueles que não tenham em casa com a responsabilidades de devolução

Assinatura do responsável _____

ESTADO DE MATO GROSSO DO SUL
MUNICÍPIO DE LADÁRIO
SECRETARIA MUNICIPAL DE EDUCAÇÃO
PROFESSOR ANTÔNIO FLORÊNCIO DE MACEDO

Decreto de Criação nº 924/2002 de 01/01/2002

Cemei Antônio Florêncio de Macêdo

Ladário, 15 de abril de 2020

Professora: Sandra Madalena

Nome:

Turno: Única turma: Berçário

ATIVIDADES

BRINCADEIRA CANTADA

Incentivar o bebê a se movimentar no ritmo da canção, batendo palmas e pés, quando indicada. Em seguida cante-a mais lentamente incentive os bebês a repetir essa sequencia.

CARANGUEJO

Palma, palma, palma, pé, pé, pé

Roda, roda, roda, caranguejo peixe é.

MÚSICA: BORBOLETINHA

Borboletinha, tá na cozinha

Fazendo chocolate

Para madrinha

Poti, poti

Perna de pau

Olho de vidro

Nariz de pica pau

OBS: Cante a música com a criança, se possível providencie figuras ou imagens de borboletas para apresentar para criança.

Recite o poema para a criança.

A casa e o seu dono

Essa casa é de caco

Quem mora nela é macaco

Essa casa é bonita

Quem mora nela é a cabrita

Essa casa de cimento

Quem mora nela o jumento.

Assinatura do responsável _____

OBS: As atividades deverão ser registradas e enviadas através do whatsapp do berçário ou da creche.

ESTADO DE MATO GROSSO DO SUL
MUNICÍPIO DE LADÁRIO
SECRETARIA MUNICIPAL DE EDUCAÇÃO

PROFESSOR ANTÔNIO FLORÊNCIO DE MACEDO
Decreto de Criação nº 924/2002 de 01/01/2002

Cemei Antônio Florêncio de Macêdo

Ladário,16 de abril de 2020

Professora: Sandra Madalena

Nome:

Turno: Integral turma: Berçário

ATIVIDADE PEDAGOGICA COMPLEMENTAR

Deixar os bebês se divertirem em bacias ou banheiras com agua e objetos dentro do banheiro ou em ambientes externos, protegidos de corrente de ar e sol excessivo, para que possam brincar e apreciar o entorno sempre com a supervisão de adulto



Brincadeira de puxar o brinquedo ou objeto

Escolha um brinquedo ou separe uma lata ou caixa de leite ou garrafa pet amarre um barbante junto com bebê na varanda ou no espaço externo comece a puxar com ele o objeto. Tais brinquedos oferecem ótimas oportunidades para os bebês que estão iniciando os primeiros passos



Assinatura do responsável _____

ESTADO DE MATO GROSSO DO SUL
MUNICÍPIO DE LADÁRIO
SECRETARIA MUNICIPAL DE EDUCAÇÃO

PROFESSOR ANTÔNIO FLORÊNCIO DE MACEDO
Decreto de Criação nº 924/2002 de 01/01/2002

Cemei Antônio Florêncio de Macêdo

Ladário, 17 de abril de 2020

Professora: Sandra Madalena Sandra M. N. Campos

Nome:

Turno: Integral turma: Berçário

ATIVIDADE PEDAGOGICA COMPLEMENTAR

Brincadeira de imitação

Jogo de imitação na frente do espelho, possibilitando aos pequenos experimentarem diferentes maneiras de se enxergarem.
Posicione o bebê ao seu lado e enfrente ao espelho, realize a brincadeira "seu e meu" sobre uma parte de seu corpo, por exemplo onde está a boca do (a) nome do bebê se ele ainda não souber apontar para parte do corpo mencionada, leve a mãozinha dele até lá e, logo em sequencia pergunte "onde está minha boca"? então aponte para sua própria boca, continue a brincadeira utilizando outras parte do corpo como nariz, olhos, mãos, pés, barriga e etc. A medida que o bebe conhecer as partes do corpo apresente outros como lavar: umbigo, cotovelo, joelho, sobrancelha e etc.



Assinatura do responsável _____

ESTADO DE MATO GROSSO DO SUL
MUNICÍPIO DE LADÁRIO
SECRETARIA MUNICIPAL DE EDUCAÇÃO

PROFESSOR ANTÔNIO FLORÊNCIO DE MACEDO
Decreto de Criação nº 924/2002 de 01/01/2002

Cemei Antônio Florêncio de Macêdo

Ladário,18 de abril de 2020

Professora: Sandra Madalena

Nome:

Turno: Integral turma: Berçário

ATIVIDADE PEDAGOGICA COMPLEMENTAR

Música "Samba Lelê"

Samba Lelê tá doente
Tá com a cabeça quebrada
Samba Lelê precisava
É de umas boas lambadas

Samba, samba,
Samba ô lelê...

Colocar a música do Samba Lelê Barbatuques para o bebê escutar e/ou visualizar o vídeo

Https//youtu.be/ Tz7KROhuAw

Obs: O link do vídeo está no grupo do berçário

Reduzir o volume do som e estimular a acriança a fazer sons com as partes do corpo. A família toda pode brincar!



Assinatura do responsável _____

ESTADO DE MATO GROSSO DO SUL
MUNICÍPIO DE LADÁRIO
SECRETARIA MUNICIPAL DE EDUCAÇÃO

PROFESSOR ANTÔNIO FLORÊNCIO DE MACEDO
Decreto de Criação nº 924/2002 de 01/01/2002

Cemei Antônio Florêncio de Macêdo

Ladário,22 de abril de 2020

Professora: Sandra Madalena Sandra M.N. Campos.

Nome:

Turno: Integral turma: Berçário

ATIVIDADE PEDAGOGICA COMPLEMENTAR

Álbum de imagens

Separe folhas de papel ou caixa de papelão
Selecione imagens de diferentes tipos: arvores, casas, animais etc
Cole as imagens selecionada nas folhas ou caixas
Converse sobre as ilustrações confeccionadas apresentando-as para os bebes.
Incentive os bebes a manuseá-los para que eles façam "suas leituras" e experimentações.



Assinatura do responsável _____

ESTADO DE MATO GROSSO DO SUL
MUNICÍPIO DE LADÁRIO
SECRETARIA MUNICIPAL DE EDUCAÇÃO

PROFESSOR ANTÔNIO FLORÊNCIO DE MACEDO
Decreto de Criação nº 924/2002 de 01/01/2002

Cemei Antônio Florêncio de Macêdo

Ladário, 23 de abril de 2020

Professora: Sandra Madalena - Sandra M. N. Campos.

Nome:

Turno: Integral turma: Berçário

ATIVIDADE PEDAGOGICA COMPLEMENTAR

Brincadeira com desafios diferentes

Organizar o espaço externo, o mesmo na varanda circuitos com desafios utilizando objetos que possam ter em casa tais como, mesas cadeiras, bancos, pneus, cordas, caixotes, geladeiras, tábuas, caixa de papelão, baldes, colchão ou colchonete etc... cada material pode possibilitar diferentes interação, por exemplo subir e descer de um banco, uma tábua pode servir para montar uma rampa ou uma ponte, para passar por cima ou por baixo, saltando ou rastejando. É possível andar sobre pneus, rolar, em um colchão ou colchonete, caminhar sobre cordas dispostas no chão ou andar sobre ela, jogar o chinelo dentro do balde entrar e sair da caixa de papelão ou caixote.



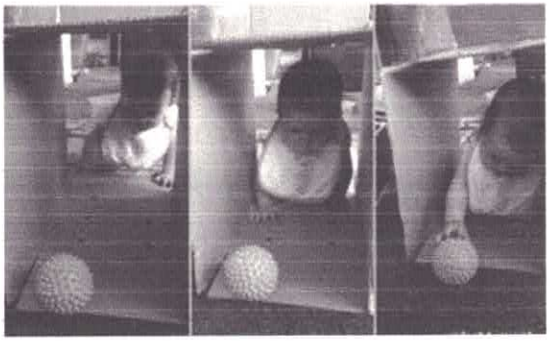

Assinatura do responsável _____

ESTADO DE MATO GROSSO DO SUL
MUNICÍPIO DE LADÁRIO
SECRETARIA MUNICIPAL DE EDUCAÇÃO

PROFESSOR ANTÔNIO FLORÊNCIO DE MACEDO

Decreto de Criação nº 924/2002 de 01/01/2002

Cemei Antônio Florêncio de Macêdo

Ladário, 24 de abril de 2020

Professora: Sandra Madalena Sandra M. N. Campos

Nome:

Turno: Integral turma: Berçário

ATIVIDADE PEDAGOGICA COMPLEMENTAR

Canção: Sitio do seu lobato

Apresente a canção na integra e incentive os bebê a se movimentar livremente, conforme o seu embalo. Valorize a expressão gestual espontânea deles e evite ensinar gestos mecânicos e "estereotipados".

Seu Lobato tinha um sítio, ia, ia, ô
E nesse sítio tinha uma vaquinha, ia, ia, ô
Era mu, mu, mu pra cá
Era mu, mu, mu pra lá...



Assinatura do responsável _____