ESTADO DE MATO GROSSO DO SUL
MUNICÍPIO DE LADÁRIO
SECRETARIA MUNICIPAL DE EDUCAÇÃO

CEMEI PROFº ANTÔNIO FLORÊNCIO DE MACEDO

PROFESSORA: Jéssica Samaniego Chaves **TURMA:** Creche III U MAT/VESP
ALUNO:_____ **DATA**: 08 e 09/09/2020

(MS.EI02EO05. s. 05) Perceber que as pessoas têm características físicas diferentes, respeitando essas diferenças
(MS.EI02ET04. s. 04) Identificar relações espaciais (dentro e fora, em cima, embaixo, acima, abaixo, entre e do lado) e temporais (antes, durante e depois).
(MS.EI02EF08. s. 08) Manipular textos e participar de situações de escuta para ampliar seu contato com diferentes gêneros textuais (parlendas, histórias de aventura, tirinhas, cartazes de sala, cardápios, notícias etc.).

Vamos assistir ao vídeo abaixo e observar as partes do corpo que aparecem na música.(Patati Patatá - A Formiguinha (DVD O Melhor da Pré-escola)
https://youtu.be/HULog5uNlrw

Agora vamos nomear as partes do nosso corpo representadas abaixo;



ESTADO DE MATO GROSSO DO SUL
MUNICÍPIO DE LADÁRIO
SECRETARIA MUNICIPAL DE EDUCAÇÃO

CEMEI PROFº ANTÔNIO FLORÊNCIO DE MACEDO

PROFESSORA: Jéssica Samaniego Chaves **TURMA:** Creche III U MAT/VESP
ALUNO:_____ **DATA**: 10 e 11/09/2020

(MS.EI02EO01. s. 01) Demonstrar atitudes de cuidado e solidariedade na interação com crianças e adultos
(MS.EI02EF02. s. 02) Identificar e criar diferentes sons e reconhecer rimas e aliterações em cantigas de roda e textos poéticos
(MS.EI02EF09. s. 09) Manusear diferentes instrumentos e suportes de escrita para desenhar, traçar letras e outros sinais gráficos.
(MS.EI02ET05. s. 05) Classificar objetos, considerando determinado atributo (tamanho, peso, cor, forma etc.).

Vamos assistir ao vídeo- O Sapo Lavou a Mão
https://youtu.be/cKsnU4UhWxk
Com os dedinhos molhados na tinta verde vamos colorir o sapo.



ESTADO DE MATO GROSSO DO SUL
MUNICÍPIO DE LADÁRIO
SECRETARIA MUNICIPAL DE EDUCAÇÃO

CEMEI PROFº ANTÔNIO FLORÊNCIO DE MACEDO

PROFESSORA: Jéssica Samaniego Chaves **TURMA:** Creche III U MAT/VESP
ALUNO:_____ **DATA**: 14/09/2020

(MS.EI02EF09. s. 09) Manusear diferentes instrumentos e suportes de escrita para desenhar, traçar letras e outros sinais gráficos.
(MS.EI02TS02. s. 02) Utilizar materiais variados com possibilidades de manipulação (argila, massa de modelar), explorando cores, texturas, superfícies, planos, formas e volumes ao criar objetos tridimensionais

Utilizando um vasilhame e areia ou trigo deixe a criança desenhar livremente e depois mostre desenhos simples ou formas geométricas para que o pequeno possa copiar.



PROFESSORA: Jéssica Samaniego Chaves **TURMA:** Creche III U MAT/VESP
ALUNO:_____ **DATA**: 15/09/2020

(MS.EI02ET04. s. 04) Identificar relações espaciais (dentro e fora, em cima, embaixo, acima, abaixo, entre e do lado) e temporais (antes, durante e depois).
(MS.EI02EO05. s. 05) Perceber que as pessoas têm características físicas diferentes, respeitando essas diferenças.

Pequeno (a) vamos montar o rosto (papai ou mamãe recorte as partes do desenho para criança montar- o desenho esta na folha seguinte).

ESTADO DE MATO GROSSO DO SUL
MUNICÍPIO DE LADÁRIO
SECRETARIA MUNICIPAL DE EDUCAÇÃO

CEMEI PROFº ANTÔNIO FLORÊNCIO DE MACEDO

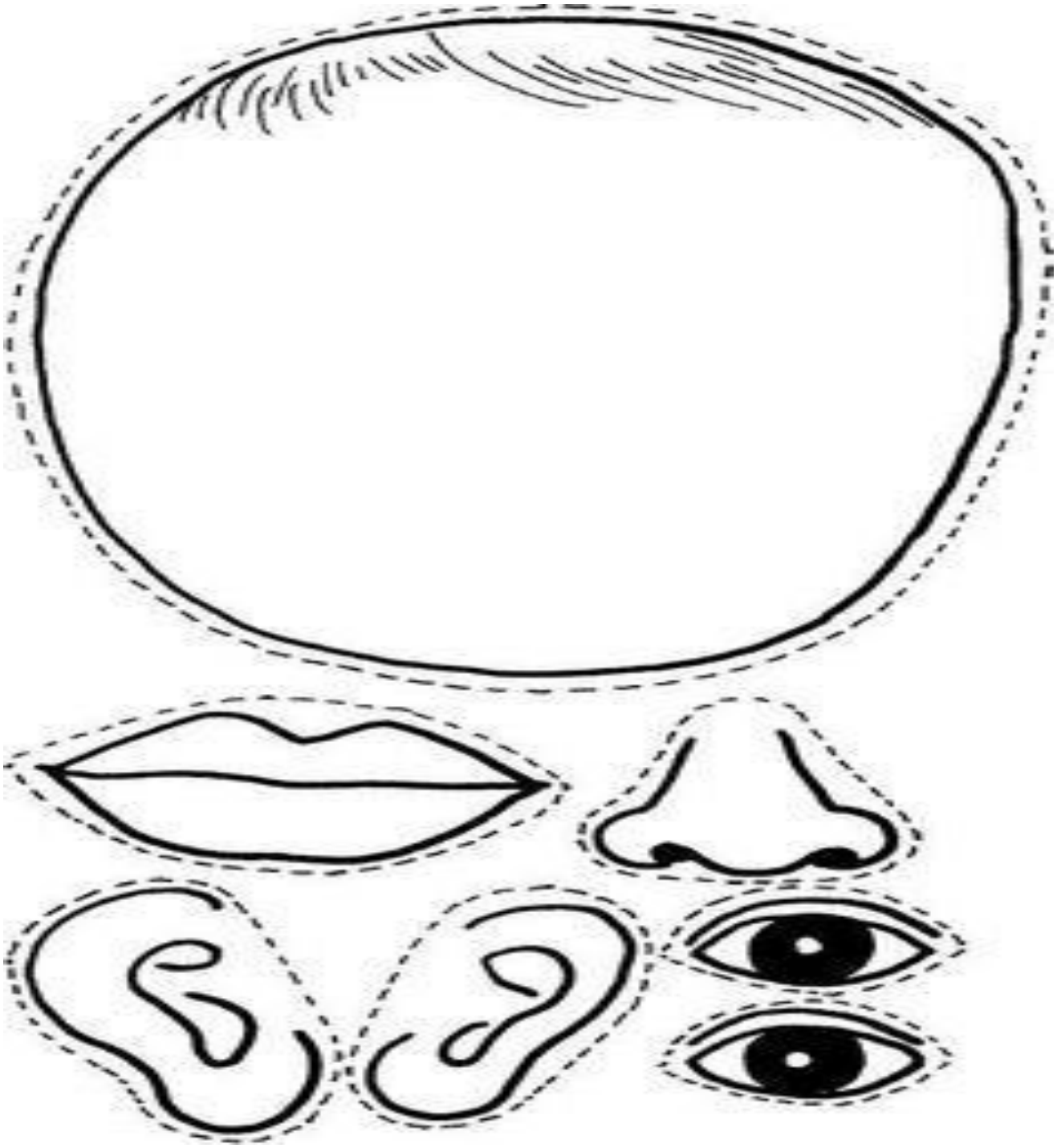

ESTADO DE MATO GROSSO DO SUL
MUNICÍPIO DE LADÁRIO
SECRETARIA MUNICIPAL DE EDUCAÇÃO

CEMEI PROFº ANTÔNIO FLORÊNCIO DE MACEDO

PROFESSORA: Jéssica Samaniego Chaves **TURMA:** Creche III U MAT/VESP
ALUNO:_____ **DATA**: 08 e 09/09/2020

(MS.EI02EF04. s. 04) Formular e responder perguntas sobre fatos da história narrada, identificando cenários, personagens e principais acontecimentos.
(MS.EI02ET05. s. 05) Classificar objetos, considerando determinado atributo (tamanho, peso, cor, forma etc.)
(MS. EI02TS00. n. 05) Conhecer, utilizar e explorar diversos suportes, materiais, instrumentos, técnicas e procedimentos no seu processo de criação e expressão.

Nossa historia de hoje é Chapeuzinho Vermelho-Chapeuzinho Vermelho - Turma Mirim.
https://youtu.be/QP2QG43VNXo
Agora pinte o capuz da Chapeuzinho de vermelho.



ESTADO DE MATO GROSSO DO SUL
MUNICÍPIO DE LADÁRIO
SECRETARIA MUNICIPAL DE EDUCAÇÃO

CEMEI PROFº ANTÔNIO FLORÊNCIO DE MACEDO

PROFESSORA: Jéssica Samaniego Chaves **TURMA:** Creche III U MAT/VESP
ALUNO:_____ **DATA**: 10 e 11/09/2020

(MS.EI02EO02. s. 02) Demonstrar imagem positiva de si e confiança em sua capacidade para enfrentar dificuldades e desafios.
(MS.EI02EF09. s. 09) Manusear diferentes instrumentos e suportes de escrita para desenhar, traçar letras e outros sinais gráficos.
(MS.EI02ET05. s. 05) Classificar objetos, considerando determinado atributo (tamanho, peso, cor, forma etc.).

RECORTE E COLE - FORMAS

1- COMPLETE OS DESENHOS COM AS FORMAS CORRESPONDENTES.





ESTADO DE MATO GROSSO DO SUL
MUNICÍPIO DE LADÁRIO
SECRETARIA MUNICIPAL DE EDUCAÇÃO

CEMEI PROFº ANTÔNIO FLORÊNCIO DE MACEDO

PROFESSORA: Jéssica Samaniego Chaves **TURMA:** Creche III U MAT/VESP
ALUNO:_____ **DATA**: 14 e15/09/2020

(MS.EI02EO02. s. 02) Demonstrar imagem positiva de si e confiança em sua capacidade para enfrentar dificuldades e desafios.
(MS.EI02EF09. s. 09) Manusear diferentes instrumentos e suportes de escrita para desenhar, traçar letras e outros sinais gráficos
(MS. EI02TS00. n. 05) Conhecer, utilizar e explorar diversos suportes, materiais, instrumentos, técnicas e procedimentos no seu processo de criação e expressão.
(MS.EI02ET05. s. 05) Classificar objetos, considerando determinado atributo (tamanho, peso, cor, forma etc.).

SIMETRIA



1- COMPLETE O DESENHO.