ESTADO DE MATO GROSSO DO SUL
MUNICÍPIO DE LADÁRIO
SECRETÁRIA MUNICIPAL DE EDUCAÇÃO

CEMEI PROFESSOR ANTÔNIO FLORÊNCIO DE MACÊDO
PROFESSOR (a): Letícia Martins Lopes TURMA(S): PRÉ II EDUCAÇÃO INFANTIL TURNO: VESPERTINO ALUNO(a):
COMPONENTE CURRICULAR: Corpo, gesto e movimento Período: 19/08/20 Quantidade de aulas: 02 aulas **Objeto de conhecimento:** Desenvolver sobre a importância dos esportes e seus benefícios, vídeo referente ao tema e atividade teórica. **Habilidade:** (EI03CG01) Criar com o corpo formas diversificadas de expressão de sentimentos, sensações e emoções, tanto nas situações do cotidiano quanto em brincadeiras, dança, teatro, música. (EI03CG05) Coordenar suas habilidades manuais no atendimento adequado a seus interesses e necessidades em situações diversas.

1. Ligue os esportes em suas em suas respectivas bolas e depois pinte somente a bola que é de FUTEBOL:

1. 

2. 

3. 

4. 

a. 

b. 

c. 

d. 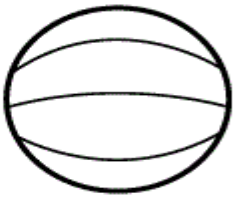

ESTADO DE MATO GROSSO DO SUL
MUNICÍPIO DE LADÁRIO
SECRETÁRIA MUNICIPAL DE EDUCAÇÃO

CEMEI PROFESSOR ANTÔNIO FLORÊNCIO DE MACÊDO
PROFESSOR (a): Letícia Martins Lopes TURMA(S): PRÉ II EDUCAÇÃO INFANTIL TURNO: VESPERTINO ALUNO(a):
COMPONENTE CURRICULAR: Corpo, gesto e movimento Período: 21/08/20 Quantidade de aulas: 01 aula **Objeto de conhecimento:** Desenvolver sobre a importância dos esportes e seus benefícios, vídeo referente ao tema e atividade teórica. **Habilidade:** (EI03CG01) Criar com o corpo formas diversificadas de expressão de sentimentos, sensações e emoções, tanto nas situações do cotidiano quanto em brincadeiras, dança, teatro, música. (EI03CG05) Coordenar suas habilidades manuais no atendimento adequado a seus interesses e necessidades em situações diversas.

1. ASSISTIR UM DESENHO NO YOUTUBE*: CHAVES ANIMADO - A PARTIDA DE FUTEBOL – ESPISÓDIO COMPLETO.*

https://www.youtube.com/watch?v=ik-6EPqQ1X0

ESTADO DE MATO GROSSO DO SUL
MUNICÍPIO DE LADÁRIO
SECRETÁRIA MUNICIPAL DE EDUCAÇÃO

CEMEI PROFESSOR ANTÔNIO FLORÊNCIO DE MACÊDO
PROFESSOR (a): Letícia Martins Lopes TURMA(S): PRÉ II EDUCAÇÃO INFANTIL TURNO: VESPERTINO ALUNO(a):
COMPONENTE CURRICULAR: Corpo, gesto e movimento Período: 26/08/20 Quantidade de aulas: 02 aulas **Objeto de conhecimento:** Desenvolver sobre a importância dos esportes e seus benefícios, vídeo referente ao tema e atividade teórica. **Habilidade:** (EI03CG01) Criar com o corpo formas diversificadas de expressão de sentimentos, sensações e emoções, tanto nas situações do cotidiano quanto em brincadeiras, dança, teatro, música. (EI03CG05) Coordenar suas habilidades manuais no atendimento adequado a seus interesses e necessidades em situações diversas.

1. Dentro do campo de FUTEBOL existe um TRIO DE ARBITRAGEM. O arbitro (onde as vezes são chamados de juiz) que fica dentro do campo, e os bandeirinhas que ficam nas laterais do campo. Vocês já devem ter vistos eles em uma partida de futebol. Eles são responsáveis pelas regras dentro do campo.

Vamos colorir o trio de arbitragem!





TRIO DE ARBITRAGEM

ESTADO DE MATO GROSSO DO SUL
MUNICÍPIO DE LADÁRIO
SECRETÁRIA MUNICIPAL DE EDUCAÇÃO

CEMEI PROFESSOR ANTÔNIO FLORÊNCIO DE MACÊDO
PROFESSOR (a): Letícia Martins Lopes TURMA(S): PRÉ II EDUCAÇÃO INFANTIL TURNO: VESPERTINO ALUNO(a):
COMPONENTE CURRICULAR: Corpo, gesto e movimento Período: 28/08/20 Quantidade de aulas: 01 aula **Objeto de conhecimento:** Desenvolver sobre a importância dos esportes e seus benefícios, vídeo referente ao tema e atividade teórica. **Habilidade:** (EI03CG01) Criar com o corpo formas diversificadas de expressão de sentimentos, sensações e emoções, tanto nas situações do cotidiano quanto em brincadeiras, dança, teatro, música. (EI03CG05) Coordenar suas habilidades manuais no atendimento adequado a seus interesses e necessidades em situações diversas.

1. Com uma caixa de papelão cortar ele em um círculo com um buraco no meio do tamanho de uma bola de futebol, depois pintar com tinta guache ou canetinha bem colorido. Pendurar esse círculo com um barbante ou corda na direção da cabeça do aluno. Em uma distancia de 1 metro, o aluno posiciona a bola e tenta acertar o buraco do círculo com um chute.



ATENÇÃO SR. RESPONSÁVEIS, NÃO ESQUECER DE MANDAR A FOTO DO ALUNO REALIZANDO AS ATIVIDADES. DESDE JÁ, AGRADEÇO A COLABORAÇÃO!