Olá família, escolhemos músicas e atividades pedagógicas que desenvolvem as habilidades e imaginação das crianças. Muito importantes na formação das crianças que estão em idade de desenvolvimento.

É muito importante a utilização da música no espaço de educação infantil, pois a criança além de aprender brincando, o ambiente escolar se torna mais agradável e estimula cada vez mais à vontade dela participar das aulas, introduzir conteúdos através da música as crianças de 0 a 5 anos desenvolvem relações afetivas, de socialização, cognitivo e ainda torna o aprendizado de qualquer área de conhecimento ainda mais fácil de ser absolvido

Referência: encurtador.com.br/pLRTU

Peça para um membro da família Cantar a música "Meu pintinho amarelinho"



Referência: https://br.pinterest.com/pin/665547651172627244/

CEI: PADRE ERNESNTO SASSIDA_____
NOME:_____
TURMA: BERÇARIO____ **TURNO:** VESPERTINO
PROFESSORA: IZABEL CRISTINA ALVES RUIZ__ **DATA:**__/___/___
(MS.EI01EF02. s. 02) (MS.EI01ET03. s. 03)

VAMOS CANTAR!!!!



REFERÊNCIA: https://www.pinterest.com

CEI: PADRE ERNESNTO SASSIDA_____
NOME:_____
TURMA: BERÇARIO ____ **TURNO:** VESPERTINO
PROFESSORA: IZABEL CRISTINA ALVES RUIZ__ **DATA:**__/___/___

(MS.EI01ET06. s. 06) (MS.EI01EO01. s. 01)

JUNTO COM MEMBRO DA FAMÍLIA, CANTE A MUSIQUINHA DA "PIPOCA NA PANELA" E DEPOIS PINTE O DESENHO BEM BONITO



REFERÊNCIA: https://www.pinterest.com

CEI: PADRE ERNESNTO SASSIDA_____
NOME:_____
TURMA: BERÇARIO ____ **TURNO:** VESPERTINO
PROFESSORA: IZABEL CRISTINA ALVES RUIZ__ **DATA:**__/___/___
(MS.EI01EF02. s. 02) (MS.EI01ET05. s. 05)

VAMOS CANTAR A MÚSICA "SITIO DO SEU LOBATO" E DEPOIS DEIXEI A CRIANÇA MAUSEAR AS IMAGEM DO ANIMAIS, ASSOCIANDO COM A MÚSICA.

SEU LOBATO

SEU LOBATO TINHA UM SÍTIO IA, IA, Ô!
E NO SEU SÍTIO TINHA UMA OVELHA, IA, IA, Ô!
ERA BÉE, BÉÉ, BÉÉ PRA CÁ
ERA BÉE, BÉÉ, BÉÉ PRA LÁ
ERA BÉE, BÉÉ, BÉÉ PRA TODO LADO, IA, IA, Ô!

SEU LOBATO TINHA UM SÍTIO IA, IA, Ô!
E NO SEU SÍTIO TINHA UM CAVALO, IA, IA, Ô!
ERA IRRIII, IRRIII, IRRIII PRA CÁ
ERA IRRIII, IRRIII, IRRIII PRA LÁ
ERA IRRIII, IRRIII, IRRIII PRA TODO LADO, IA, IA, Ô!

SEU LOBATO TINHA UM SÍTIO IA, IA, Ô!
E NO SEU SÍTIO TINHA UM GATO IA, IA, Ô!
ERA MIAU, MIAU, MIAU PRA CÁ
ERA MIAU, MIAU, MIAU PRA LÁ
ERA MIAU, MIAU, MIAU PRA TODO LADO, IA, IA, Ô!

SEU LOBATO TINHA UM SÍTIO IA, IA, Ô!
E NO SEU SÍTIO TINHA UM CACHORRO, IA, IA, Ô!
ERA AU, AU, AU PRA CÁ
ERA AU, AU, AU PRA LÁ
ERA AU, AU, AU, PRA TODO LADO, IA, IA, Ô!

SEU LOBATO TINHA UM SÍTIO IA, IA, Ô!
E NO SEU SÍTIO TINHA UMA GALINHA, IA, IA, Ô!
ERA COCORICÓ PRA CÁ
ERA COCORICÓ PRA LÁ
ERA COCORICÓ PRA TODO LADO, IA, IA, Ô!

Referência: https://br.pinterest.com/pin/502503270924071495/

CONTINUAÇÃO:











Referência: https://br.pinterest.com/pin/415457134378196913/

CEI: PADRE ERNESNTO SASSIDA_____
NOME:_____
TURMA: BERÇARIO ____ **TURNO:** VESPERTINO
PROFESSORA: IZABEL CRISTINA ALVES RUIZ__ **DATA:**__/___/___
(MS.EI01EF09. s. 09) (MS.EI01CG05. s. 05) (MS.EI01EO06. s. 06)

RECORTE E MONTE O RELOGIO PERGUNTANDO A CRIANÇA "COMO ESTÁ O TEMPO HOJE"

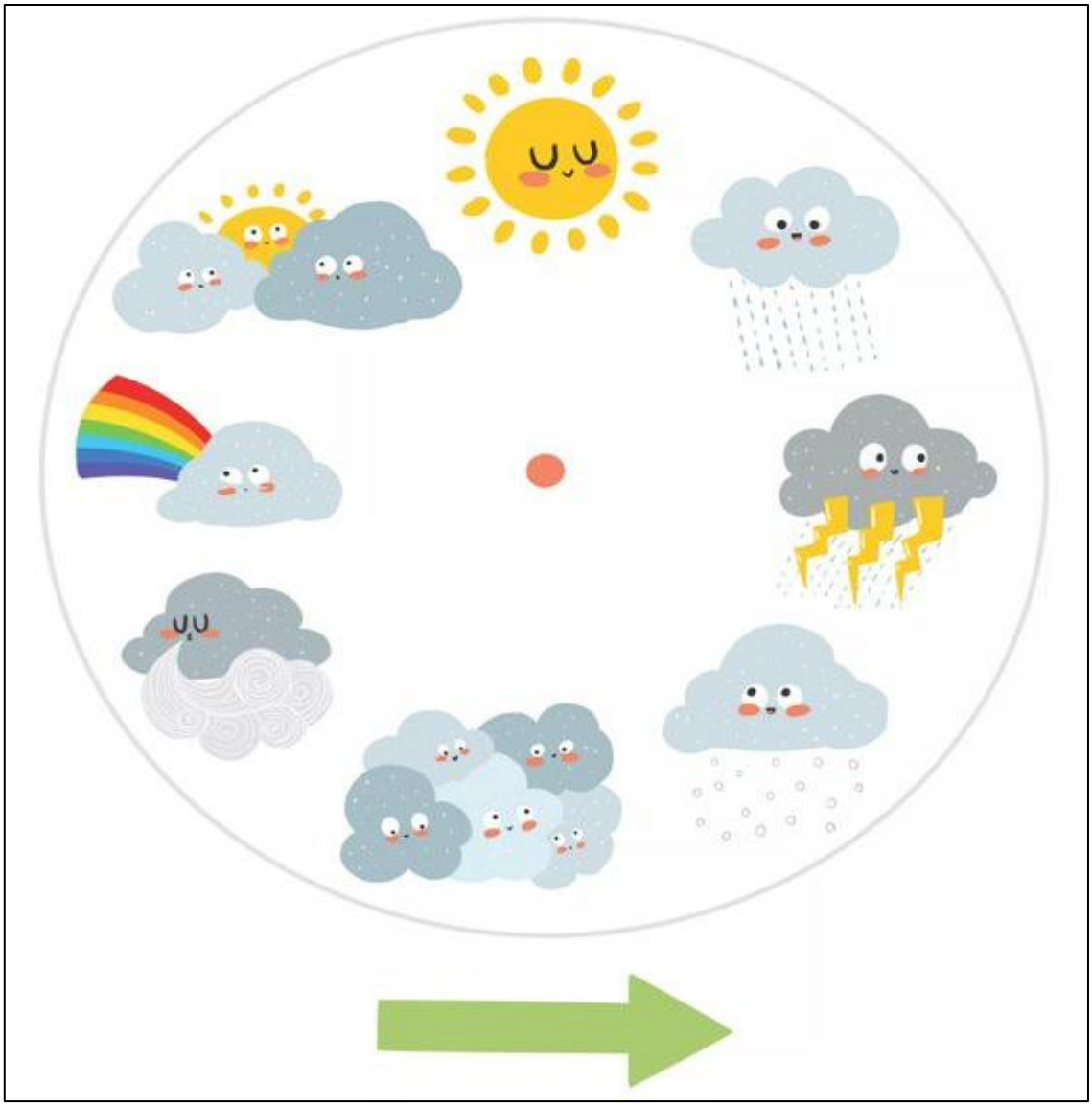

Referência: https://br.pinterest.com/pin/712765078506382384/

CEI: PADRE ERNESNTO SASSIDA_____
NOME:_____
TURMA: BERÇARIO____ **TURNO:** VESPERTINO
PROFESSORA: IZABEL CRISTINA ALVES RUIZ__ **DATA:**__/___/___
(MS.EI01TS02. s. 02) (MS.EI01EF04. s. 04) (MS.EI01ET01. s. 01)

CANTE COM A CRIANÇA A MÚSICA " A JANELINHA" E PERGUNTE COMO ESTÁ O TEMPO HOJE"



Referência: https://br.pinterest.com/pin/712765078506382384/

CEI: PADRE ERNESNTO SASSIDA_____
NOME:_____
TURMA: BERÇARIO ____ **TURNO:** VESPERTINO
PROFESSORA: IZABEL CRISTINA ALVES RUIZ__ **DATA:**__/___/___
(MS.EI01EF09. s. 09) (MS.EI01CG05. s. 05) (MS.EI01EO06. s. 06)

CANTE A MÚSICA "A GALINHA PINTADINHA" E DEPOIS MONTE O QUEBRA-CABEÇA.

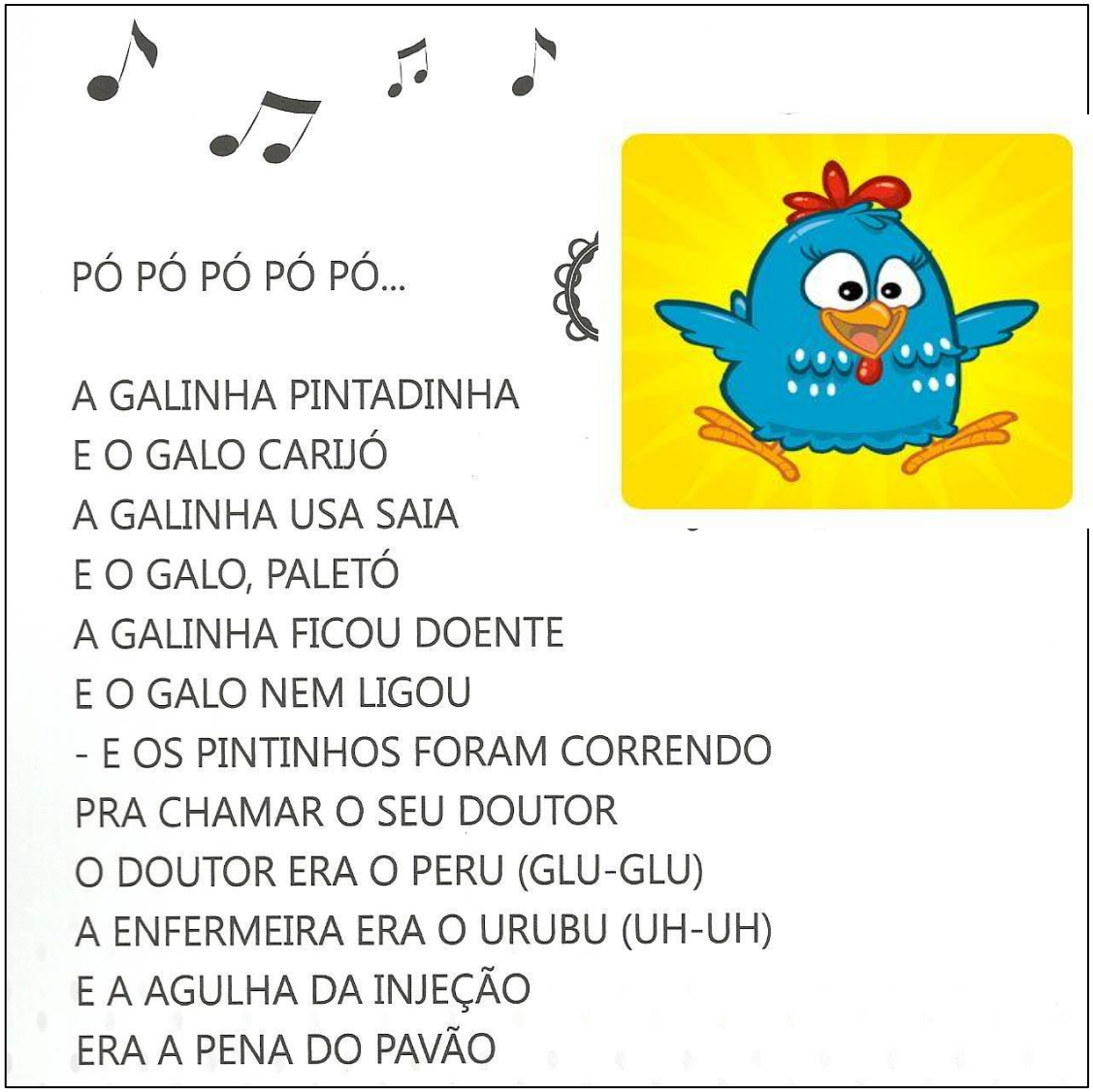

Referência: https://br.pinterest.com/pin/472807660880120510/

CONTINUAÇÃO:



CEI: PADRE ERNESNTO SASSIDA_____
NOME:_____
TURMA: BERÇARIO ____ **TURNO:** VESPERTINO
PROFESSORA: IZABEL CRISTINA ALVES RUIZ__ **DATA:**__/___/___
(MS.EI01ET03. s. 03) (MS. EI01EF00. n. 10)

TÚNEL COM BOLAS



PASSO A PASSO – PARA BEBÊ A PARTIR DE 1 ANO.
- CORTE TIRAS DE CARTOLINAS OU PAPELÃO (20 DE COMPRIMENTO), COLE COM UMA FITA FORMANDO UM TUNEL NO CHÃO ONDE O BEBÊ POSSA BRINCAR DE ARREMESAR A BOLAR POR DENTRO DESSE TUNEL. OBJETIVO É TRABALHAR A COORDENAÇÃO VISOMOTORA.

MATERIAIS
- PAPELÃO MOLE OU CARTOLINA
- BOLINHA PEQUENA.

Referência: https://mamapapabubba.com/2018/07/09/easy-paper-tunnels-for-little-car-lovers/

CEI: PADRE ERNESNTO SASSIDA_____
NOME:_____
TURMA: BERÇARIO ____ **TURNO:** VESPERTINO
PROFESSORA: IZABEL CRISTINA ALVES RUIZ__ **DATA:**__/___/___
(MS.EI01EO01. s. 01) (MS. EI01ET00. n. 11)

PROJETO: ALIMENTAÇÃO SAÚDAVEL / FRUTAS.

Família, mostre as ilustrações das frutas para a criança, enfatizando cor e a importância das frutas para a saúde!



MELANCIA



MAÇÃ



UVA



BANANA

CEI: PADRE ERNESNTO SASSIDA_____
NOME:_____
TURMA: BERÇARIO ____ **TURNO:** VESPERTINO
PROFESSORA: IZABEL CRISTINA ALVES RUIZ__ **DATA:**__/___/___
(MS.EI01EF02. s. 02) (MS.EI01ET05. s. 05)

OLÁ FAMÍLIA, ESSES SÃO OS CINCOS SENTIDOS, MOSTRE PARA A CRIANÇA E EXPLIQUE CADA FUNÇÃO. EX:

MÃO: Tato para sentir



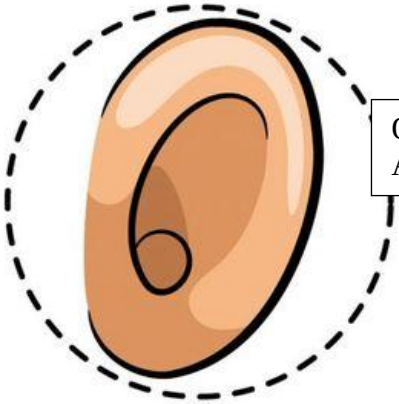

OUVIDO : Audição, para

OLHO: Visão



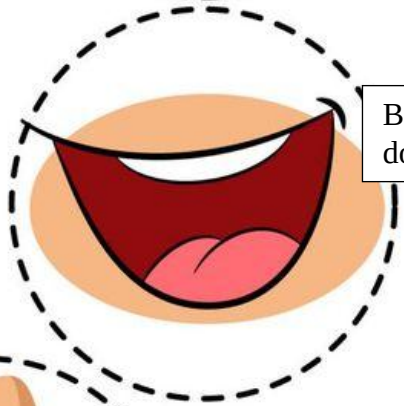

BOCA: Sentido do paladar

Narinas: Olfato, cheiro.

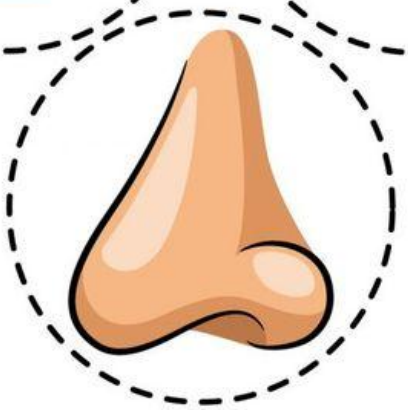

TeachersMAG.com