ESTADO DE MATO GROSSO DO SUL
MUNICÍPIO DE LADÁRIO
SECRETARIA MUNICIPAL DE EDUCAÇÃO

CEI: PADRE ERNESTO SASSIDA
TURMA: BERÇARIO **TURNO:** MATUTINO **DATA:** 01/10 a 09/10/2020.
PROFESSORA: ANTÔNIA ROSENIL PINTO DA SILVA GALVÃO.

OLÁ FAMÍLIA, SELECIONAMOS COM CARINHO AS ATIVIDADES, BRINCADEIRAS E CONTOS, PENSADAS PEDAGÓGICAMENTE, QUE DESENVOLVEM HABILIDADES MUITO IMPORTANTES NA FORMAÇÃO DAS CRIANÇAS QUE ESTÃO EM FASE DE DESENVOLVIMENTO.



Crianças que brincam muito, possivelmente, serão adultos mais ajustados e preparados para a vida. É brincando que se descobre como enfrentar situações de medo, dor, angústia, alegria ou ansiedade. As crianças brincam para buscar prazer, expressar agressão, controlar a ansiedade, estabelecer contatos sociais, realizar a integração da personalidade e, por fim, comunicar-se com as pessoas.

Referência: https://www.cpt.com.br/confeccao-de-brinquedos-pedagogicos-a-importancia-das-brincadeiras?

ESTADO DE MATO GROSSO DO SUL
MUNICÍPIO DE LADÁRIO
SECRETARIA MUNICIPAL DE EDUCAÇÃO

CEI: PADRE ERNESTO SASSIDA
NOME:_____
TURMA: BERÇARIO **TURNO:** MATUTINO
PROFESSORA: ANTÔNIA ROSENIL PINTO DA SILVA GALVÃO. **DATA**: 01/10/2020
Campos de Experiências: Escuta, fala, pensamento e imaginação / Espaços, tempos, quantidades, relações e transformações.

(MS.EI01EF02. s. 02) (MS.EI01ET03. s. 03) - Manipulação de materiais suporte impresso / Interações e brincadeiras.

Brinquedo com Rolo de Papel







Pinte seus tubos de papelão com várias cores brilhantes. Corte formas em C de um dos tubos para criar a parte superior do motor e do vagão.

Depois de seco, cole com cola as partes superiores do motor e do vagão no lugar. Além disso, cole quatro tampas de plástico em cada tubo de papelão como as rodas do trem.

Faça pequenos orifícios nos quatro “cantos” de cada tubo. Esses são os seus pontos de fixação para o fio. Corte o fio no comprimento certo.

Passe a linha por um tubo e outro tubo para conectar dois tubos. Dê um nó. Continue o processo até que todos os vagões do trem estejam conectados.

Referência: https://kidsactivitiesblog.com/58370/toilet-paper-roll-train-craft

ESTADO DE MATO GROSSO DO SUL
MUNICÍPIO DE LADÁRIO
SECRETARIA MUNICIPAL DE EDUCAÇÃO

CEI: PADRE ERNESTO SASSIDA
NOME:_____
TURMA: BERÇARIO **TURNO:** MATUTINO
PROFESSORA: ANTÔNIA ROSENIL PINTO DA SILVA GALVÃO. **DATA**: 02/10/2020
Campos de Experiências: Escuta, fala, pensamento e imaginação / Espaços, tempos, quantidades, relações e transformações.

(MS.EI01EF02. s. 02) (MS.EI01ET03. s. 03) - Manipulação de materiais suporte impresso / Interações e brincadeiras.

BRINQUEDO COM ROLO DE PAPEL




Família, vamos construir um binoculo para a criança brincar, com um rolo de papel pinte-os com as cores desejadas, depois junte os dois, rolo e cole um papel em cima para deixa-los juntos.

Material:

2 rolos de papel higiênico

Cola

Fita adesiva

Tesouras

Adesivos, giz de cera etc.

Referência: https://www.allkidsnetwork.com/crafts/dress-up/binoculars-craft

ESTADO DE MATO GROSSO DO SUL
MUNICÍPIO DE LADÁRIO
SECRETARIA MUNICIPAL DE EDUCAÇÃO

CEI: PADRE ERNESTO SASSIDA
NOME:_____
TURMA: BERÇARIO **TURNO:** MATUTINO
PROFESSORA: ANTÔNIA ROSENIL PINTO DA SILVA GALVÃO. **DATA**: 05/10/2020
Campos de Experiências: Escuta, fala, pensamento e imaginação / Espaços, tempos, quantidades, relações e transformações.

(MS.EI01CG05. s. 05) (MS.EI01EF07. s. 07) - Brincadeiras e interações / Manipulações e explorações de diversos materiais.

Potes de cozinha viram bateria



Experimente colocar o bebê sentado diante de um conjunto de potes de plástico. Ele vai passar um tempo bom pegando os potes e manuseando um por um. De novo, isso por si só é uma atividade. Agora experimente colocar uma colher de pau na mão dele, outra na sua mão e comece a batucar. Logo o bebê vai perceber que pode imitar os seus gestos e, do jeito dele, vai transformar os potes numa bateria rapidinho!

Referência: https://www.tempojunto.com/2015/02/22/10-brincadeiras-para-bebes-de-6-a-12-meses/

ESTADO DE MATO GROSSO DO SUL
MUNICÍPIO DE LADÁRIO
SECRETARIA MUNICIPAL DE EDUCAÇÃO

CEI: PADRE ERNESTO SASSIDA
NOME:_____
TURMA: BERÇARIO **TURNO:** MATUTINO
PROFESSORA: ANTÔNIA ROSENIL PINTO DA SILVA GALVÃO. **DATA**: 06/10/2020
Campos de Experiências: O eu, o outro e o nós / Escuta, fala, pensamento e imaginação.

(MS.EI01EO00. n. 08) (MS.EI01EF08. s. 08) - Manipulação de materiais suporte impresso.

Engatinhar em diferentes texturas.



Hoje a ideia é fazer um caminho de diferentes texturas para que o bebê possa desenvolver a sua coordenação motora e aprenda a explorar com os sentidos.

O que você precisa é reunir diferentes materiais e colocar no chão para criar um percurso. Vale toalha, cobertor, almofada, plástico, tapete. O grau de dificuldade vai depender no seu conhecimento e observação sobre o nível de desenvolvimento da criança.

Referência: https://www.tempojunto.com/2014/11/25/como-incentivar-o-bebe-a-engatinharseu-bebe-a-engatinhar/

ESTADO DE MATO GROSSO DO SUL
MUNICÍPIO DE LADÁRIO
SECRETARIA MUNICIPAL DE EDUCAÇÃO

CEI: PADRE ERNESTO SASSIDA
NOME:_____
TURMA: BERÇARIO **TURNO:** MATUTINO
PROFESSORA: ANTÔNIA ROSENIL PINTO DA SILVA GALVÃO. **DATA**: 07/10/2020
Campos de Experiências: Traços, sons, cores e formas / Escuta, fala, pensamento e imaginação.

(MS.EI01TS04. n. 04) (MS.EI02EF07. s. 07) - Produção Artística./ Exploração de imagens diversas.





Atividade direcionada para desenvolver o raciocínio e coordenação motora. Com uma caixa de papelão fure a caixa e trançar com barbante, depois coloca os brinquedos no fundo. Os bebês devem pegar os brinquedos passando pelos barbantes

Referência: http://institutocooper.com.br/bercario-atividade-de-coordenacao-motora/

ESTADO DE MATO GROSSO DO SUL
MUNICÍPIO DE LADÁRIO
SECRETARIA MUNICIPAL DE EDUCAÇÃO

CEI: PADRE ERNESTO SASSIDA
NOME:_____
TURMA: BERÇARIO **TURNO:** MATUTINO
PROFESSORA: ANTÔNIA ROSENIL PINTO DA SILVA GALVÃO. **DATA**: 08/10/2020
Campos de Experiências: Escuta, fala, pensamento e imaginação / Traços, sons, cores e formas.

(MS.EI02EF05. s. 05) (MS.EI01ET01. s. 01) - Percepção sensorial / Exploração de cores

Produção Artística

1. Vamos pintar o cachorrinho bem bonito.



Família, para estimular o andar da criança, com uma corda de barbante amarre a um brinquedo, um caminhar com brinquedo de rodinha para incentiva o bebê a andar e muito mais, além do tempo junto com ele.

Referência: https://www.tempojunto.com/2020/02/12/treino-para-seu-bebe-caminhar-com-brinquedo-de-rodinha/

ESTADO DE MATO GROSSO DO SUL
MUNICÍPIO DE LADÁRIO
SECRETARIA MUNICIPAL DE EDUCAÇÃO

CEI: PADRE ERNESTO SASSIDA
NOME:_____
TURMA: BERÇARIO **TURNO:** MATUTINO
PROFESSORA: ANTÔNIA ROSENIL PINTO DA SILVA GALVÃO. **DATA**: 09/10/2020
Campos de Experiências: Escuta, fala, pensamento e imaginação / Espaços, tempos, quantidades, relações e transformações.

(MS.EI01EF02. s. 02) (MS.EI01ET03. s. 03) - Apreciação de Histórias / Exploração de materiais variados.



Referência: https://pt-br.facebook.com/soescola/photos/pcb.1694731927258050/1694730920591484/?type=3&theater