CEI PADRE ERNESTO SASSIDA- LADÁRIO –MS.

ALUNO (A) _____ **TURNO:** **Vespertino** **TURMA:** **Creche II A**

PROFESSOR (A): Camila Paes **DATA:** **18/04/2020**

1) CANTE A MÚSICA " CABEÇA, OMBRO, JOELHO E PÉ" E NOMEIE AS PARTES DO CORPO





Referência: www.pinterest.com.br

CEI PADRE ERNESTO SASSIDA- LADÁRIO –MS.

ALUNO (A) _____ **TURNO:** **Vespertino** **TURMA:** **Creche II A**

PROFESSOR (A): Camila Paes _____ **DATA:** **22/04/2020**

ATIVIDADE: JOGO DE ENCAIXE

A sugestão aqui proposta tem o objetivo de fortalecer mãos e pulsos, explorar os níveis de habilidades motoras finas e grossas, a concentração, curiosidade de causa e efeito, entre outros benefícios.






Passo a Passo: Pra fazer basta encapara a latinha com papel. Depois corte fendas na tampa, para encaixar os palitos. Pinte os palitos com tintas coloridas. A ideia do brinquedo é que a criança retire e empurre as fitas observando suas habilidades.

Material:

Palito de picolé ou canudinho.

Lata comum.

REFERÊNCIA: https://www.pragentemiuda.org/2015/07/brinquedos-pedagogicos-reciclados-para-bercario.html

CEI PADRE ERNESTO SASSIDA- LADÁRIO –MS.

ALUNO (A) _____ **TURNO:** **Vespertino** **TURMA:** **Creche II A**

PROFESSOR (A): Camila Paes _____ **DATA:** **23/04/2020**

Com a ajuda do membro família brinque com o jogo da memória das formas geométricas e nomeia as cores.



REFERÊNCIA: https://www.pinterest.co.uk/pin/480407485245232424/

CEI PADRE ERNESTO SASSIDA- LADÁRIO –MS.

ALUNO (A) _____ **TURNO:** **Vespertino** **TURMA:** **Creche II A**

PROFESSOR (A): Camila Paes _____ **DATA:** **24/04/2020**

1) Com auxilio do responsável nomeie os animais, recorte e brinque de jogo da memória.



Referência: https://www.pinterest.co.uk/pin/643803709214387145/

CEI PADRE ERNESTO SASSIDA- LADÁRIO –MS.

ALUNO (A) _____ **TURNO:** Vespertino **TURMA:** Creche II A

PROFESSOR (A): Camila Paes **DATA:** 25/04/2020

Com um membro da família cante a música abaixo e peça que falta um desenho do rosto criança na folha.



Referência: www.pinterest.com

CEI PADRE ERNESTO SASSIDA- LADÁRIO –MS.

ALUNO (A) _____ **TURNO:** **Vespertino** **TURMA:** **Creche II A**

PROFESSOR (A): Camila Paes _____ **DATA:** **27/04/2020**

1) Alinhavo: com auxilio do responsável cole essa imagem em um pedaço de papelão, fure os pontos pretos e dê para a criança passar um barbante pelos buracos.



REFERÊNCIA: https://br.pinterest.com/pin/578008933402391375/

CEI PADRE ERNESTO SASSIDA- LADÁRIO –MS.

ALUNO (A) _____ **TURNO:** **Vespertino** **TURMA:** **Creche II A**

PROFESSOR (A): Camila Paes _____ **DATA:** **28/04/2020**

1) Recorte as formas abaixo e cole em seus respectivos lugares nas tartarugas; logo depois nomeie-as.



REFERÊNCIA: https://br.pinterest.com/pin/471892867202159151/

CEI PADRE ERNESTO SASSIDA- LADÁRIO –MS.

ALUNO (A) _____ **TURNO:** **Vespertino** **TURMA:** **Creche II A**

PROFESSOR (A): Camila Paes _____ **DATA:** **29/04/2020**

Pinte as frutas com suas respectivas cores, logo após recorte e junte os seus pedaços.

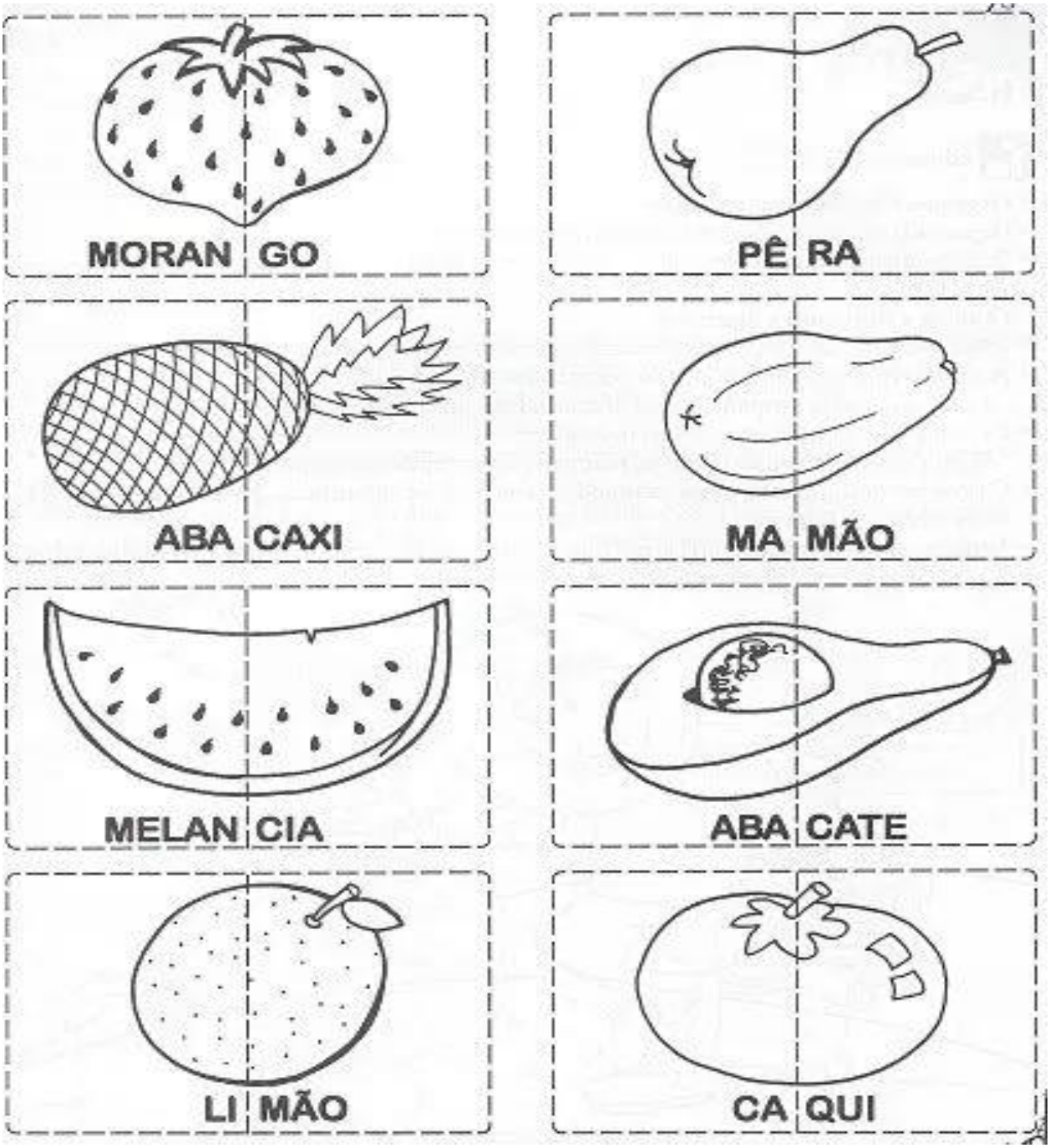

REFERÊNCIA: https://br.pinterest.com/pin/508836457881378964/

CEI PADRE ERNESTO SASSIDA- LADÁRIO –MS.

ALUNO (A) _____ **TURNO:** **Vespertino** **TURMA:** **Creche II A**

PROFESSOR (A): Camila Paes _____ **DATA:** **30/04/2020**

1) Monte no espaço abaixo um ratinho igual esse do modelo usando formas geométricas feitas com o papel que tiver em casa.

   Modelo:



Atividade abaixo:

REFERÊNCIA: https://www.atividadeseducacaoinfantil.com.br/formas-geometricas/atividades-com-formas-basicas/?utm_source=getresponse&utm_medium=email&utm_campaign=planejamento_aei&utm_content=%5B%5Bname%5D%5D,+pedidos+de+Atividades+da+Semana+%232