CEI PADRE ERNESTO SASSIDA- LADÁRIO –MS.

ALUNO (A) _____ **TURNO:** **Vespertino** **TURMA:** **Creche III C**

PROFESSOR (A): DIONICE VALERIO **DATA:** **06/04/2020**

Atividade: Leia para o seu filho.

Mostrar o livro para o filho e em seguida fazer a leitura do livro para o filho. Depois deixe a criança manusear o livro e contar a historia ao seu modo. E por ultimo fara um desenho sobre o livro.



Referência: https://br.pinterest.com/pin/607141593485432846/

CEI PADRE ERNESTO SASSIDA- LADÁRIO –MS.

ALUNO (A) _____ **TURNO:** **Vespertino** **TURMA:** **Creche III C**

PROFESSOR (A): DIONICE VALERIO **DATA:** **06/04/2020**

Atividade:

Para os pais montar junto com o seu filho o jogo da memoria da rotina. E possam brincar com o seu filho e estimulando a seguir uma rotina.



Referência: https://br.pinterest.com/pin/768426755154339825/

CEI PADRE ERNESTO SASSIDA- LADÁRIO –MS.

ALUNO (A) _____ **TURNO:** Vespertino **TURMA:** Creche III C

PROFESSOR (A): DIONICE VALERIO **DATA:** 06/04/2020

Atividade:

Cante com o seu filho a musica do Coelho da pascoa.

Depois deixe que ele pinte o coelho.



Referência: https://br.pinterest.com/pin/608830443355511308/

CEI PADRE ERNESTO SASSIDA- LADÁRIO –MS.

ALUNO (A) _____ **TURNO:** **Vespertino** **TURMA:** **Creche III C**

PROFESSOR (A): DIONICE VALERIO **DATA:** **06/04/2020**

Atividade:

Montar junto ao seu filho o quebra cabeça do coelho. Recortar nas linhas indicadas e fazer três pedaços do coelho. Montar junto com a criança e depois deixar a criança montar sozinha.

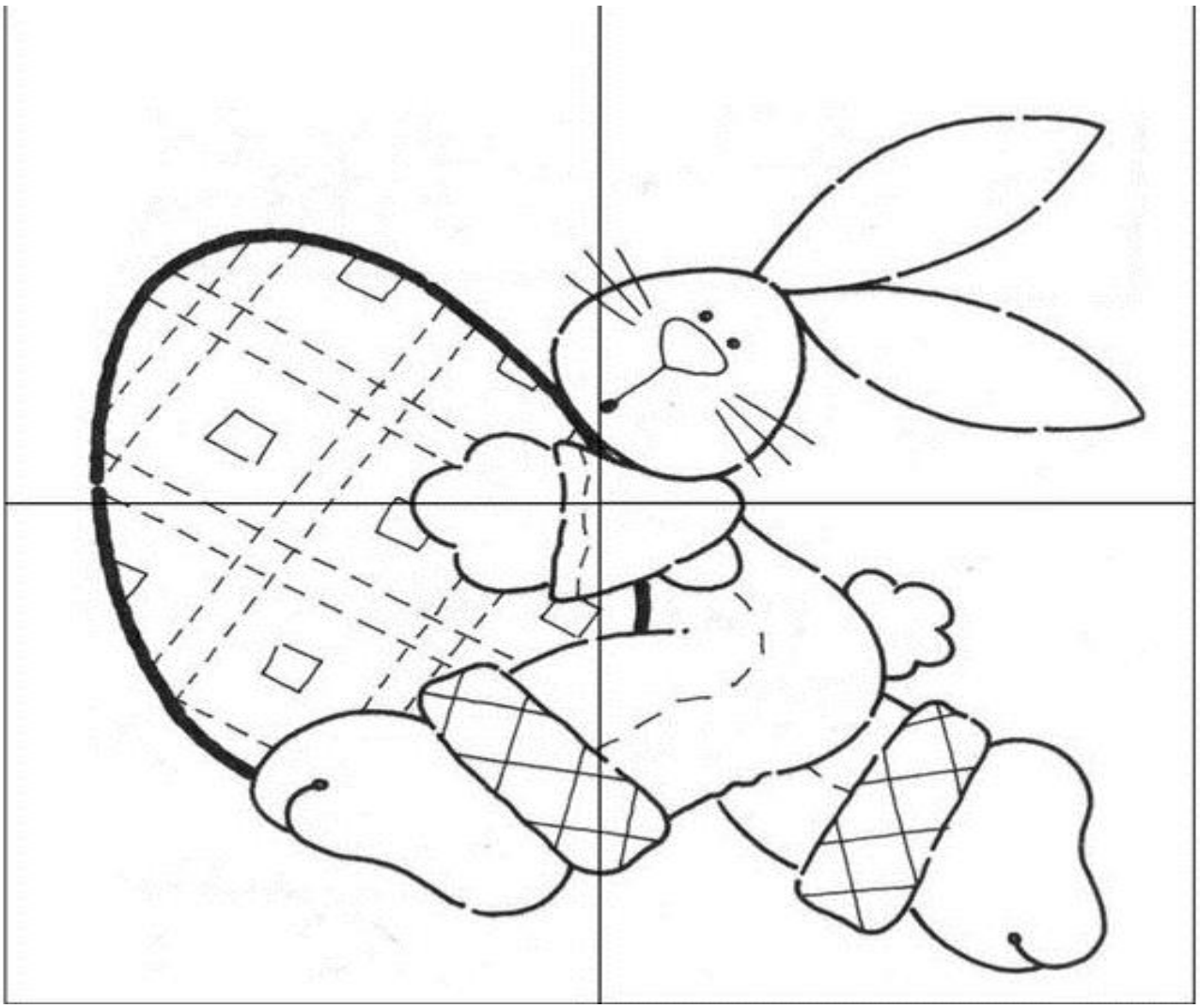

Referência: https://br.pinterest.com/pin/447334175470617105/

CEI PADRE ERNESTO SASSIDA- LADÁRIO –MS.

ALUNO (A) _____ **TURNO:** **Vespertino** **TURMA:** **Creche III C**

PROFESSOR (A): DIONICE VALERIO **DATA: 22/04/2020**

CAMPOS DE EXPERIÊNCIAS: Escuta, fala, pensamento e imaginação. Espaços, tempo, quantidade, relações e transformações.

Com a ajuda de um membro da família:

A criança pintara toda a casa ao se modo:

Depois rasgar papel e colar no telhado:



ERA UMA CASA BEM FECHADA
ERA UMA CASA BEM FECHADA

ESTA TROVEJANDO ESCURECENDO
ESTA TROVEJANDO ESCURECENDO

ABRA A JANELINHA DEIXE O SOL ENTRAR
ABRA A JANELINA DEIXE O SOL ENTRAR
PERTO DA CASA TEM UMA ÁRVORE

FECHA A JANELINHA QUE JÁ VAI CHOVER
FECHA A JANELINA QUE JÁ VAI CHOVER

E OS PASSARINHOS POSSAM NELA ASSIM
E OS PASSARINHOS POSSAM NELA ASSIM

Referência: https://www.facebook.com/MusicalizacaoInfantilJanineAmbrosio/posts/a-casa-bem-fechadaera-uma-casa-bem-fechada-2xabre-a-janelinha-deixa-o-sol-entrar/647083982090304/

CEI PADRE ERNESTO SASSIDA- LADÁRIO –MS.

ALUNO (A) _____ **TURNO: Vespertino** **TURMA: Creche III C**

PROFESSOR (A): DIONICE VALERIO **DATA: 13/04/2020**

CAMPOS DE EXPERIÊNCIAS: Escuta, fala, pensamento e imaginação. Espaços, tempo, quantidade, relações e transformações.

Com ajuda de um membro da família:

A criança terá que pintar dentro do circulo de vermelho:



Referência: https://br.pinterest.com/pin/523754631660140255/

CEI PADRE ERNESTO SASSIDA- LADÁRIO –MS.

ALUNO (A) _____ **TURNO: Vespertino** **TURMA: Creche III C**

PROFESSOR (A): DIONICE VALERIO **DATA: 14/04/2020**

CAMPOS DE EXPERIÊNCIAS: Escuta, fala, pensamento e imaginação. Espaços, tempo, quantidade, relações e transformações.

Com ajuda de um membro da família:

A criança pintara o desenho colocando a mesma cor para cada desenho:

Depois o adulto recortara cada circulo:

E por ultimo a criança virara para abaixo todas as figuras e adivinhará onde esta a outra figura:

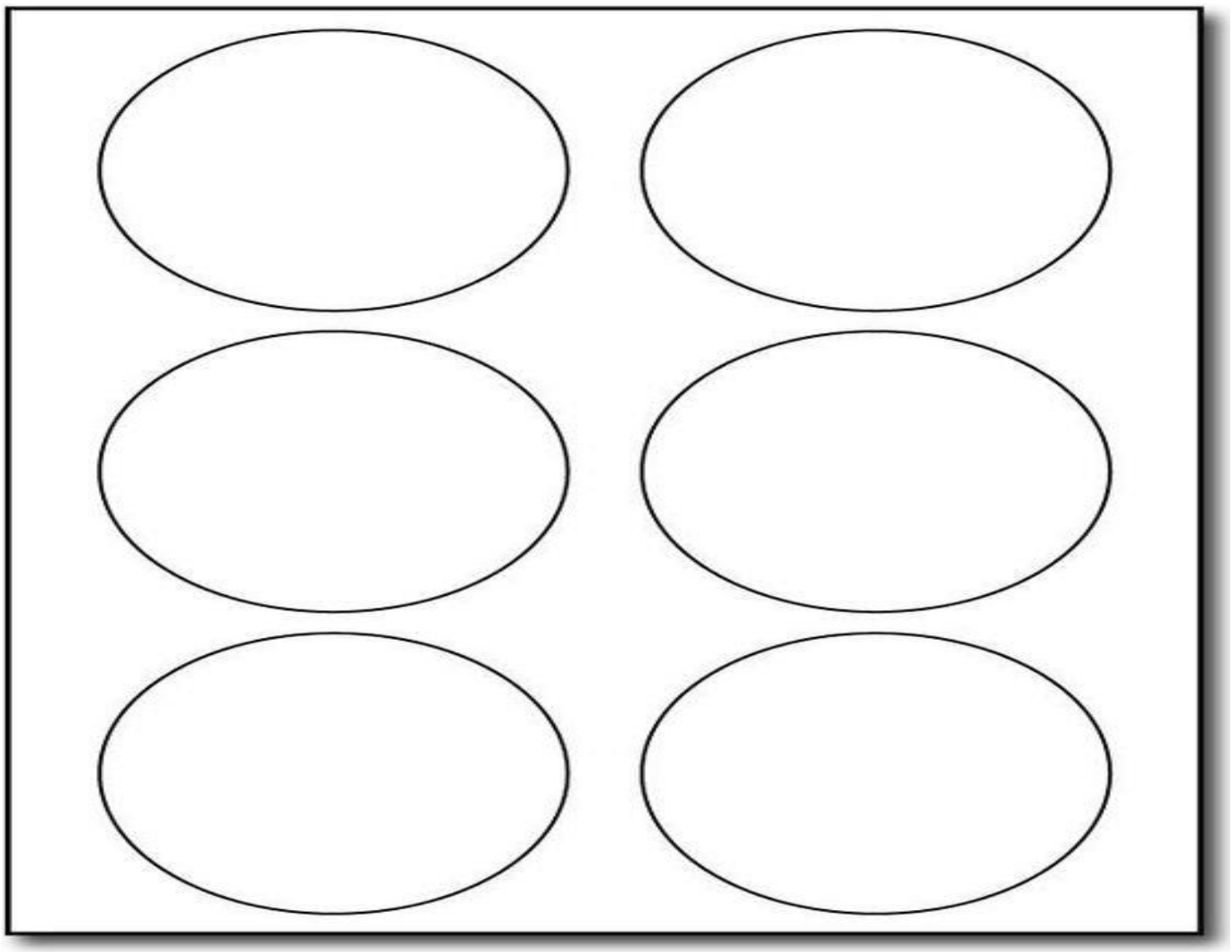

Referência: https://br.pinterest.com/pin/258675572332874668/

CEI PADRE ERNESTO SASSIDA- LADÁRIO –MS.

ALUNO (A) _____ **TURNO: Vespertino** **TURMA: Creche III C**

PROFESSOR (A): DIONICE VALERIO **DATA: 15/04/2020**

CAMPOS DE EXPERIÊNCIAS: Escuta, fala, pensamento e imaginação. Espaços, tempo, quantidade, relações e transformações.

Com ajuda de um membro da família:

A criança terá que pintar dentro do quadrado de amarelo:



Referência: https://br.pinterest.com/pin/436215913884001473/

CEI PADRE ERNESTO SASSIDA- LADÁRIO –MS.

ALUNO (A) _____ **TURNO:** **Vespertino** **TURMA:** **Creche III C**

PROFESSOR (A): DIONICE VALERIO **DATA: 16/04/2020**

CAMPOS DE EXPERIÊNCIAS: Escuta, fala, pensamento e imaginação. Espaços, tempo, quantidade, relações e transformações.

Com ajuda de um membro da família:

Cante a musica da minhoca:

Fazendo com que os dedos da mão sejam a minhoca.

Primeiro será o dedo menor e dando sequência para todos os dedos conforme vai pedindo a quantidade;

Depois pinte o desenho.



Referência: https://br.pinterest.com/pin/321163017175697886/

CEI PADRE ERNESTO SASSIDA- LADÁRIO –MS.

ALUNO (A) _____ **TURNO: Vespertino** **TURMA: Creche III C**

PROFESSOR (A): DIONICE VALERIO **DATA: 17/04/2020**

CAMPOS DE EXPERIÊNCIAS: Escuta, fala, pensamento e imaginação. Espaços, tempo, quantidade, relações e transformações.

Com ajuda de um membro da família:

Cante a musica Meu pintinho amarelinho

Depois pinte o desenho.



Referência: https://br.pinterest.com/pin/543387511277475768/

CEI PADRE ERNESTO SASSIDA- LADÁRIO –MS.

ALUNO (A) _____ **TURNO:** **Vespertino** **TURMA:** **Creche III C**

PROFESSOR (A): DIONICE VALERIO **DATA: 18/04/2020**

CAMPOS DE EXPERIÊNCIAS: Escuta, fala, pensamento e imaginação. Espaços, tempo, quantidade, relações e transformações.

Com ajuda de um membro da família:

Pegue 4 a 6 garrafas descartável e uma bola:

Coloque as garrafas em pé e dê uma distancia e arremessara ate as garrafas para ver quanta ira derrubar:





Referência: https://br.pinterest.com/pin/863002347326067266/

CEI PADRE ERNESTO SASSIDA- LADÁRIO –MS.

ALUNO (A) _____ **TURNO:** **Vespertino** **TURMA:** **Creche III C**

PROFESSOR (A): DIONICE VALERIO **DATA: 22/04/2020**

CAMPOS DE EXPERIÊNCIAS: Escuta, fala, pensamento e imaginação. Espaços, tempo, quantidade, relações e transformações.

COM A AJUDA DE UM MENBRO DA FAMILIA:

Vamos prender roupa no varal.

Os materiais necessários para a atividade: barbante ou fio, prendedor de roupa e roupa que pode ser da própria criança. O adulto terá que amarrar um fio ou barbante em uma ponta na outro. E em seguida as crianças terão que prender a roupa no varal. Fazendo o movimento de pinça. Trabalhando o corpo da criança num todo.





Referência: https://br.pinterest.com/pin/663295851357810011/

CEI PADRE ERNESTO SASSIDA- LADÁRIO –MS.

ALUNO (A) _____ **TURNO:** **Vespertino** **TURMA:** **Creche III C**

PROFESSOR (A): DIONICE VALERIO **DATA: 23/04/2020**

CAMPOS DE EXPERIÊNCIAS: Escuta, fala, pensamento e imaginação. Espaço, tempo, quantidade, relações e transformação. Eu, o outro e nós.

Com ajuda de um membro da família:
Trabalhando o equilíbrio e concentração:
O responsável terá que colocar dentro de um saquinho arroz ou algo que faça um peso e amarrar e marcar um ponto de partida e chegada. A criança terá que caminhar com o saquinho na cabeça de um lado para o outro. Com isto trabalhando a coordenação dos grandes e pequenos músculos das crianças o seu equilíbrio e concentração.



Referência: https://www.tempojunto.com/2016/09/28/equilibrio-e-graca-na-brincadeira-de-10-minutinhos/

CEI PADRE ERNESTO SASSIDA- LADÁRIO –MS.

ALUNO (A) _____ **TURNO:** Vespertino **TURMA:** Creche III C

PROFESSOR (A): DIONICE VALERIO **DATA: 24/04/2020**

CAMPOS DE EXPERIÊNCIAS: Escuta, fala, pensamento e imaginação. Espaço, tempo, quantidade, relações e transformação. Eu, o outro e nós.

Com a ajuda do membro da família:

Cante a musica da dona aranha:

Em seguida pinte a dona aranha:



Referência: https://br.pinterest.com/pin/502503270924071495/

CEI PADRE ERNESTO SASSIDA- LADÁRIO –MS.

ALUNO (A) _____ **TURNO:** **Vespertino** **TURMA:** **Creche III C**

PROFESSOR (A): DIONICE VALERIO **DATA: 25/04/2020**

CAMPOS DE EXPERIÊNCIAS: Escuta, fala, pensamento e imaginação. Espaço, tempo, quantidade, relações e transformação. Eu, o outro e nós.

Com a ajuda de um membro da família:

Cante a música do peixinho:

Pinte o peixinho:

Onde ele vive?

Vamos pintar o rio onde o peixinho habita:

O PEIXINHO FOI NADANDO, FOI NADANDO SEM PARAR

QUANDO VIU UMA MINHOCA

MERGULHO PARA PEGAR

MAS, A MINHHOCA FUGIL E O PEIXINHO CHOROU

SUAS LAGRIMAS ROLARAM E PELO RIO SE MISTUROU E ACABOU



Referência: https://br.pinterest.com/pin/567735096752162732/

CEI PADRE ERNESTO SASSIDA- LADÁRIO –MS.

ALUNO (A) _____ **TURNO:** **Vespertino** **TURMA:** **Creche III C**

PROFESSOR (A): DIONICE VALERIO **DATA: 27/04/2020**

CAMPOS DE EXPERIÊNCIAS: Escuta, fala, pensamento e imaginação. Espaço, tempo, quantidade, relações e transformação. Eu, o outro e nós.

Com a ajuda de um membro da família:

As crianças terão que pintar conforme a sequência das cores que se apresenta:



Referência: Atividade Feita elaborada Pela Professora Dionice Valerio

CEI PADRE ERNESTO SASSIDA- LADÁRIO –MS.

ALUNO (A) _____ **TURNO:** **Vespertino** **TURMA:** **Creche III C**

PROFESSOR (A): DIONICE VALERIO **DATA: 28/04/2020**

CAMPOS DE EXPERIÊNCIAS: Escuta, fala, pensamento e imaginação. Espaço, tempo, quantidade, relações e transformação. Eu, o outro e nós.

Com a ajuda de um membro da família:

Vamos cantar a musica A Galinha do Vizinho:

Em seguida vamos fazer uma linda pintura.

VAMOS CANTAR?

A GALINHA DO VIZINHO

A GALINHA DO VIZINHO
BOTA OVO AMARELINHO
BOTA 1
BOTA 2
BOTA 3
BOTA 4
BOTA 5
BOTA 6
BOTA 7
BOTA 8
BOTA 9
BOTA 10



Referência: https://br.pinterest.com/pin/589267932482090865/

CEI PADRE ERNESTO SASSIDA- LADÁRIO –MS.

ALUNO (A) _____ **TURNO:** **Vespertino** **TURMA:** **Creche III C**

PROFESSOR (A): DIONICE VALERIO **DATA: 29/04/2020**

CAMPOS DE EXPERIÊNCIAS: Escuta, fala, pensamento e imaginação. Espaço, tempo, quantidade, relações e transformação. Eu, o outro e nós.

Com ajuda de um membro da família:

Leve as abelhas ate as flores, seguindo as linhas.

Em seguida pinte as abelhinhas e as flores:



Referência: http://vivaaprendacrie.blogspot.com/2017/02/atividade-de-letramento-com-o-tema.html

CEI PADRE ERNESTO SASSIDA- LADÁRIO –MS.

ALUNO (A) _____ **TURNO:** **Vespertino** **TURMA:** **Creche III C**

PROFESSOR (A): DIONICE VALERIO **DATA: 30/04/2020**

CAMPOS DE EXPERIÊNCIAS: Escuta, fala, pensamento e imaginação. Espaço, tempo, quantidade, relações e transformação. Eu, o outro e nós.

Com a ajuda de um membro da família:

A criança deverá pegar as tampinhas com os palitinhos:

Em seguida levara ate o potinho

E por ultimo soltar dentro do potinho, para trabalhar o movimento de pinça da criança.



Referência: http://www.piagetonline.com.br/lucas-do-rio-verde/galeria-de-foto/335/pescaria-com-tampinhas-infantil-iv-a