CORPO, GESTOS E MOVIMENTOS

Olá família, escolhemos com muito carinho brincadeiras cantigas de rodas e atividades pedagógicas que desenvolvem as habilidades e imaginação das crianças. Muito importantes na formação das crianças que estão em idade de desenvolvimento.

Corpo, gestos e movimentos –. De acordo com a BNCC A criança tem o direito de brincar "cotidianamente de diversas formas, em diferentes espaços e tempos, com diferentes parceiros (crianças e adultos), ampliando e diversificando seu acesso a produções culturais, seus conhecimentos, sua imaginação, sua criatividade, suas experiências emocionais, corporais, sensoriais, expressivas, cognitivas, sociais e relacionais"(BNCC, pg 38).



BRASIL. MINISTÉRIO DA EDUCAÇÃO. A Base Nacional Comum Curricular. 2018. Disponível em: http://basenacionalcomum.mec.gov.br/abase/#infantil/os-campos-de-experiencias

https://www.educapequeninos.org/2012/03/plano-de-aula-corpo-em-movimento.html?m=1

ESTADO DE MATO GROSSO DO SUL
MUNICÍPIO DE LADÁRIO
SECRETARIA MUNICIPAL DE EDUCAÇÃO

CEI: PADRE ERNESTO SASSIDA_____
NOME:_____
TURMA: CRECHE III A **TURNO:** MATUTINO **DATA:**___/___/___
PROFESSORA: DENISE PEREIRA DA SILVA_____

CORPO, GESTO E MOVIMENTO

(M.S.EI02CG01), (M.S.EI02CG02), (M.S.EI02CG03) ,(M.S.EI02CG05)

BRINCADEIRAS ANTIGAS E POPULARES

Vamos cantar!!!



Ciranda, Cirandinha

Ciranda Cirandinha
Vamos todos cirandar
Vamos dar a meia volta
Volta e meia vamos dar

Por isso dona (nome da criança)
Faz favor de entrar na roda
Diga um verso bem bonito
Diga adeus e vá embora

O Anel que tu me destes
Era vidro e se quebrou
O amor que tu me tinhas
Era pouco e se acabou

https://www.todamateria.com.br/cantigas-de-roda/



Escravos de Jó

Escravos de Jó
Jogavam caxangá
Tira, bota, deixa ficar
Guerreiros com guerreiros fazem zigue-zigue-zá
Guerreiros com guerreiros fazem zigue-zigue-zá.

Peixe Vivo

Como pode o peixo vivo
Viver fora da água fria
Como pode o peixe vivo
Viver fora da água fria

Como poderei viver
Como poderei viver
Sem a tua, sem a tua
Sem a tua companhia
Sem a tua, sem a tua
Sem a tua companhia

Os pastores desta aldeia
Já me fazem zombaria
Os pastores desta aldeia
Já me fazem zombaria

Por me verem assim chorando
Por me verem assim chorando
Sem a tua, sem a tua
Sem a tua companhia
Sem a tua, sem a tua
Sem a tua companhia



http://portaldoprofessor.mec.gov.br/fichaTecnicaAula.html?aula=22489https://muzeez.com.br/historias/escravos-de-jo/LPtHvCZKK45eJkZTz

ESTADO DE MATO GROSSO DO SUL
MUNICÍPIO DE LADÁRIO
SECRETARIA MUNICIPAL DE EDUCAÇÃO

CEI: PADRE ERNESTO SASSIDA
NOME:_____
TURMA: CRECHE III A **TURNO:** MATUTINO **DATA:**___/___/___
PROFESSORA: DENISE PEREIRA DA SILVA

CORPO, GESTO E MOVIMENTO

(M.S.EI02CG01), (M.S.EI02CG02), (M.S.EI02CG03) ,(M.S.EI02CG05)

BRINCADEIRAS ANTIGAS E POPULARES

Iôlô
Materiais:

Um saquinho plástico e serragem
Fita adesiva
Dois elásticos de dinheiro
Um pedaço de lastex

Como fazer:

Encha o saquinho até mais ou menos a metade de serragem. Dê um nó, passe fita adesiva, coloque os elásticos de dinheiro, faça um laço no lastex e amarre nos elásticos. Pronto é só brincar com seu iôlô. (siga o passo a passo conforme a imagem abaixo)



https://www.espacoeducar.net/2010/08/brinquedos-folcloricos-de-sucata-ioio.html?m=1

ESTADO DE MATO GROSSO DO SUL
MUNICÍPIO DE LADÁRIO
SECRETARIA MUNICIPAL DE EDUCAÇÃO

CEI: PADRE ERNESTO SASSIDA
NOME:_____
TURMA: CRECHE III A **TURNO:** MATUTINO **DATA:**___/___/___
PROFESSORA: DENISE PEREIRA DA SILVA

CORPO, GESTO E MOVIMENTO

(M.S.EI02CG01), (M.S.EI02CG02), (M.S.EI02CG03) ,(M.S.EI02CG05)

BRINCADEIRAS ANTIGAS E POPULARES

Tênis de balões

Pratos de papel ou plástico; Palitos de picolé; Balões; Cola ou fita adesiva para fixar o palito no prato.

Modo de jogar: Sorteie quem irá começar, impulsionando o balão para cima com um golpe de raquete. Cada jogador deve impedir que o balão caia no chão dentro da sua área ou no local determinado anteriormente, caso contrário, será ponto do adversário.



https://www.terra.com.br/vida-e-estilo/mulher/mae-com-prosa/ping-pong-com-baloes,06d03a37052e1dbb927541b28c4f0b2a5hga58n4.html

ESTADO DE MATO GROSSO DO SUL
MUNICÍPIO DE LADÁRIO
SECRETARIA MUNICIPAL DE EDUCAÇÃO

CEI: PADRE ERNESTO SASSIDA_____
NOME:_____
TURMA: CRECHE III A **TURNO:** MATUTINO **DATA:**___/___/___
PROFESSORA: DENISE PEREIRA DA SILVA_____

CORPO, GESTO E MOVIMENTO

(M.S.EI02CG01), (M.S.EI02CG02), (M.S.EI02CG03) ,(M.S.EI02CG05)

BRINCADEIRAS ANTIGAS E POPULARES

Vamos fazer uma peteca ?

Passo-a-passo:

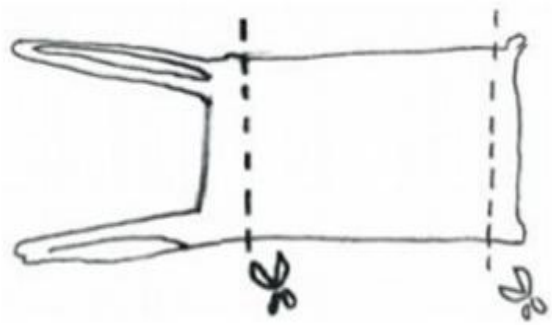

1. Estique uma sacola plástica e corte a alça e o fundo e guarde.

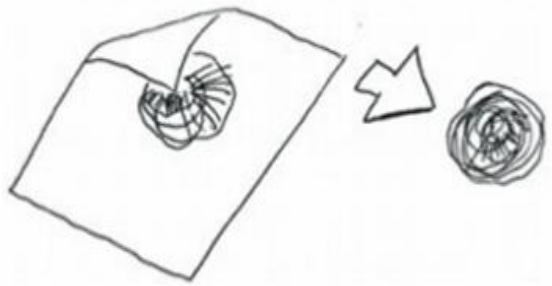

2. Amasse duas folhas de revista, uma dentro da outra (ou uma folha de jornal), fazendo uma bola.

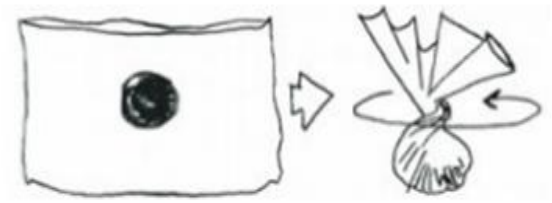

3. Centralize a bola no centro da sacola e embrulhe dando duas voltas.

Amarre um pedaço que sobrou do fundo ou alça e pronto, agora é só brincar!!!

http://mapadobrincar.folha.com.br/brincadeiras/construir/204-peteca-de-papel-e-plast

ESTADO DE MATO GROSSO DO SUL
MUNICÍPIO DE LADÁRIO
SECRETARIA MUNICIPAL DE EDUCAÇÃO

CEI: PADRE ERNESTO SASSIDA
NOME:_____
TURMA: CRECHE III A **TURNO:** MATUTINO **DATA:**___/___/___
PROFESSORA: DENISE PEREIRA DA SILVA

CORPO, GESTO E MOVIMENTO

Brincadeiras antigas e populares
(M.S.EI02CG01), (M.S.EI02CG02), (M.S.EI02CG03) ,(M.S.EI02CG05)

Estátua

A família toda pode brincar para essa brincadeira é bom ter mais de 3 pessoas. Você vai precisar de um aparelho de som. Todos os jogadores fazem um círculo e um fica como o mestre, controlando o som. Quando o mestre quiser ele abaixa o volume e diz "estátua"! Os jogadores devem ficar em posição de estátua, sem se mexer e o mestre vai tentar fazer caretas e brincadeiras para ver quem se mexe primeiro.

Não vale fazer cócegas.



Referência:

https://educacao.saobernardo.sp.gov.br/index.php/aula-online/infantil-4/2377-brincadeiras-tradicionais-estatua.com